

С 3 по 7 апреля в детском саду проходила неделя:  
«Чтоб здоровье сохранить, научись его любить»

Мы с ребяташками поговорили о правильном питании и витаминах, полезных для здоровья и слепили много овощей и фруктов в которых они находятся.



Зиненко Женя



Ерёменко Гоша



Малыгин Демид



Бахтиярова Марьям



Карнаухов Даниил



Амирбекян Миша



Чайка Ваня



Скрипунов Коля



Полинова Даша



Худоногова Виолетта



Фабицкая Алина



Лосев Платон



Ваня Краснощёков



Дмитриев Вова



Васильченко Кира



Морозов Даниил





Пчёлкин Матвей



Божанова Соня


6 апреля мы провели беседу о том, какой дети знают спортивный инвентарь и на занятии по рисованию изобразили его.





12 апреля вся страна отмечает праздник «День космонавтики», эта неделя с 10-14 апреля приурочена в нашем детском саду к этому празднику!

Ребята в нашей группе много нового и интересного узнали и сделали по этой теме. Каждый сконструировал свою ракету и отправился на ней в полёт.









Закончилась наша неделя тем, что мы все вместе побывали в открытом космосе и изготовили его своими руками.



Бурдуковский Дима сделал вместе с родителями портрет Ю.А. Гагарина





**В нашем детском саду третья неделя апреля прошла под девизом  
«Давайте будем беречь планету, другой такой на свете нету»**

**Начали мы с того, что поговорили о том, что нужно беречь лес, деревья,  
растения и каждый может, когда вырастет посадить своё дерево! А пока  
на занятии по аппликации мы сделали свои деревья.**



Затем каждый нарисовал своё весеннее  
дерево. Посмотрите, какой лес у нас  
получился!








ВАНЯ К.



ДАША



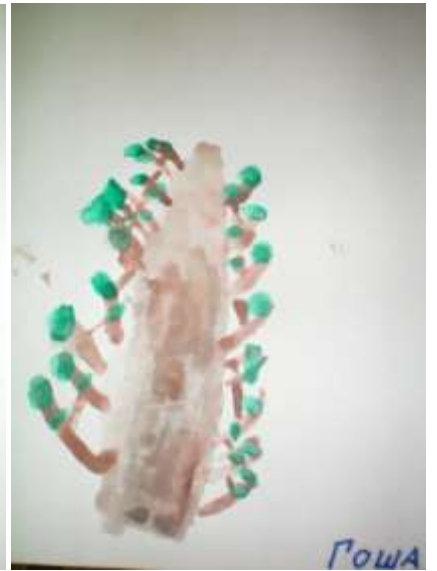
СОУС Б.



КОСЯ



АЛИНА



ГОША



ЖЕНЯ



ЮЛИЯ



ГЛЕБ

*Сеем, сеем, посеваем - тема  
последней недели апреля!*

На этой неделе мы все вместе делали посадки, а  
Потом изготовили первые весенние цветочки,  
вот какие красивые они у нас получились,  
ими мы украсим своё солнышко.



Мы рассказали детям о том, что не только в группе можно начинать посадку растений, но есть такие, которые сразу высаживают на грядку на даче, огороде. Вот мы и решили сделать грядку своими руками с первыми всходами.

