

Проект:

 «Развитие речи
посредством театраль-
творческой деятельности»



Актуальность проекта:


- Работая с детьми старшего возраста, возникла проблема с тем, что у них недостаточно развита речь.
- Развитие речи – является одним из самых важных приобретений ребенка в дошкольном детстве и рассматривается в современном дошкольном воспитании, как общая основа воспитания и обучения детей.
- Почему мы выбрали именно эту тему: «Развитие речи посредством театрально – творческой деятельности», потому что театральная деятельность может помочь в повышение уровня речи детей. Это тема одна из самых доступных видов искусства для детей, она оказывает большое влияние на речевое развитие ребёнка. Стимулирует активную речь за счёт расширения словарного запаса, совершенствует артикуляционный аппарат. Ребёнок усваивает богатство родного языка, его выразительные средства. В театрализованной деятельности формируется диалогическая, эмоционально насыщенная речь. Она является неисчерпаемым источником развития чувств, переживаний и эмоциональных открытий ребенка (мимика, жест, поза, интонация, модуляция голоса). Знакомство с театром происходит в атмосфере волшебства, приподнятого настроения, поэтому заинтересовать детей театром не сложно.

Цель: Создать условия для развития речи детей посредством театрализованно – творческой деятельности.

Задачи:

- Организации театрально – игровой и художественно – изобразительной среды в группе;
- Обогащать и активизировать словарь детей;
- Совершенствовать диалогическую и монологическую речь;
- Воспитывать культуру речевого общения; речевой коммуникации;


Участники проекта:



- Воспитанники старших групп и группы кратковременного пребывания;
- Родители;
- Воспитатели, логопеды, дефектологи, психолог, музыкальный руководитель.

Сроки реализации
проекта:

с сентября по май
2021 – 2022 учебного
года
(долгосрочный)



Подготовительный этап проекта

- Организации театрально – игровой и художественно-изобразительной среды в группе;
- Чтение , беседы, размышление, обсуждение, пересказывание сказок;
- Подвижные игры с участием персонажей сказок .

Этапы реализации проекта

Сентябрь – Мониторинг;

Октябрь – «Знакомство с русскими народными сказками»;
Показ настольного театра «Колобок», «Теремок»;

Ноябрь – «Выставка рисунков: «Путешествие по русским народным сказкам»;


Декабрь – Праздничное мероприятие: «Новогодняя сказка»;

Январь – Выпуск газеты: «Загадки и кроссворды к сказкам»;
Творческая развлекательная игра детей с родителями на основе сказок:
« В тридевятом царстве в тридесятом государстве....»;

Февраль, Март – Мероприятие: «Масленица пришла, отвори ворота!»;

Апрель, Май – Театрализованное представление Эвенкийской народной сказки:
«Снегирь» Итоговое мероприятие.

Выставка рисунков: «Путешествие по русским народным сказкам»



Группа: «Букваешки»



«Новогодняя сказка»



Группа: «АБВГДЕЙКА»



Группа ГКП: «Лучики»



Группа: «Букваешки»

« В тридевятом царстве в
тридесятом государстве....»»





«Масленица пришла, отворяй ворота!»

Поделки «Масленица»





Эвенкийская народная сказка «Снегирь»



Муниципальное казённое учреждение
«Красноярский информационно-
методический центр»

СЕРТИФИКАТ

выдан

Буковецкой Оксане Геннадьевне
воспитателю

Волковой Наталье Александровне
воспитателю

Нежновой Светлане Анатольевне
воспитателю

Мандрыгиной Светлане Геннадиевне
воспитателю

муниципального бюджетного дошкольного образовательного
учреждения «Детский сад № 249 компенсирующего вида»

за участие

в отборочном этапе городского конкурса
«**Лучший педагогический проект**»

в номинации

«**Лучший образовательный проект**»

Директор МКУ КИМЦ



Е. В. Величко

A stylized, colorful illustration of a landscape. The foreground features rolling green hills in various shades of green, with a brown path winding through them. On the left, there is a green tree, a purple flower, and an orange flower. A small red bird is flying in the sky above the tree. The background consists of layered, wavy blue and white bands, suggesting a sky or water. The text "Спасибо за внимание!" is written in green, underlined, and positioned in the upper right area of the image.

Спасибо за внимание!