



**Блокнот для родителей  
или  
что делать, если...**





# Истерики

Совсем маленькие дети закатывают истерики потому, что им часто не хватает слов, чтобы выразить свои нужды.

Неудовлетворенность от непонимания накапливается и выливается в слезах и криках.

Ребенок дошкольного возраста, который регулярно закатывает истерики, и который не страдает задержками языкового и умственного развития, возможно, находится в стрессовом состоянии.

Причин этому может быть множество — слишком высокие или слишком низкие требования взрослых, пренебрежение к его потребностям или жестокие наказания, раздор в семье, физическое недомогание, связанное с сильными болями, чрезмерная избалованность или нехватка социальных навыков.

## Как предотвратить проблему

- Подумайте, как предоставить детям достаточно возможностей для выхода чувств и эмоций.
- Эмоциональных срывов будет меньше, если вы дадите ребенку возможность действовать по собственному плану и разумению (с вашей поддержкой и присмотром), т.е. не будете подавлять его инициативу и самостоятельность.




## Как справиться с проблемой, если она уже есть

- Старайтесь не обращать внимания на истерики, только следите, чтобы проблема осталась в пределах безопасности. Помните, что цель такого поведения — добиться желаемого или «выпустить пар». В любом случае, если вы обращаете на истерику внимание (неважно, позитивное или негативное), вы способствуете тому, чтобы такие вещи происходили чаще.

- Если своей истерикой ребенок приводит в замешательство окружающих, то быстро отведите его в сторону подальше от «зрителей». Спокойно скажите ему: «Бывает так, что человек очень сильно сердится, и это нормально. Но совсем НЕ нормально, когда этот человек начинает мешать всем остальным. Когда ты почувствуешь, что успокоился, можешь вернуться к нам (к детям)».

- Попросите, чтобы вместе с вами за ребенком наблюдали более опытные люди, — возможно, вы, сами того не ведая, делаете нечто такое, что провоцирует ребенка на истерики.

- Обсудите возможные причины такого поведения с другими членами семьи. Вместе подумайте над тем, как решить эту проблему.





# ЗАСТЕНЧИВЫЙ РЕБЕНОК

Такой ребенок послушен, ведет себя тихо. Он не хочет привлекать к себе внимание, его постоянно беспокоит, что о нем могут подумать, поэтому он может казаться образцом хорошего поведения. Однако сильная застенчивость мешает ребенку общаться со сверстниками и взрослыми. Застенчивые дети очень медленно и постепенно привыкают к новым для них ситуациям и окружению. Для них характерна низкая самооценка, что может привести к отказу от активности и развития своих способностей. К счастью, у большинства людей застенчивость уменьшается с годами, но тем не менее это не значит, что детям не нужно помогать в ее преодолении.

## Причины возникновения застенчивости

**Биологическая предрасположенность.** Некоторые дети от природы более чувствительны к критике и негативным ситуациям в общении. Обычно у таких детей один или оба родителя страдают от болезненной застенчивости. **Стрессовые события.** Часто застенчивость развивается вслед за травматическим событием, обычно связанным с публичным унижением ребенка. Кроме того, такими событиями могут быть и существенные изменения в жизни ребенка — переезд, переход в новый садик, серьезные проблемы в семье. **Характер общения в семье.** Причина застенчивости может заключаться и в том, что родители критикуют ребенка, предъявляют завышенные требования и ожидания по отношению к нему, стараются контролировать все аспекты его жизни. Либо в семье принят уважительный, деликатный стиль общения, и тогда любое повышение голоса или категоричные требования пугают ребенка и заставляют его замыкаться.

## КАК РЕАГИРОВАТЬ НА ПРОЯВЛЕНИЯ ЗАСТЕНЧИВОСТИ У РЕБЕНКА:

- Застенчивому ребенку важно дать время, чтобы освоиться в новой ситуации. Только убедившись, что ему ничего не угрожает, он сможет успокоиться. Торопить робкого малыша бесполезно.
- Не следует подталкивать ребенка к контакту с новыми людьми и тем более оставлять его одного в незнакомой обстановке. Можно спросить у ребенка о том, что его особенно пугает или тревожит, обсудить, как он может с этим справиться, что ему для этого нужно.
- Важно следить за своими критическими замечаниями в адрес ребенка. Бесполезно читать нотации, нельзя кричать на ребенка. Нужно дать ему возможность почувствовать себя в безопасности, оказывая ему поддержку, спокойно реагируя на происходящее, заранее обсуждая с ним предстоящие события.
- Для таких детей важна возможность побыть в одиночестве. Наедине с собой они отдыхают, играют, адаптируясь и приспосабливаясь к сложным ситуациям, осмысливают и переживают происходящее.

Информация об особенностях застенчивого ребенка с подробными разъяснениями и рекомендациями изложена в «Памятке», которую вы можете получить у психолога.





## ЕСЛИ ВЫ НЕ УВЕРЕНЫ В ВОЗМОЖНОСТЯХ РЕБЕНКА

Иногда родителям кажется, что дети друзей и соседей более развиты, более самостоятельны. Иногда вызывает сомнение успешность ребенка в занятиях математикой или рисованием, в играх со сверстниками. Пугает перспектива обучения в школе и перспектива похода к специалистам.

### КАК ПРЕДОТВРАТИТЬ ПРОБЛЕМУ



- ✓ Начните с себя.
- ✓ Постарайтесь определить, что вызывает ваши сомнения.
- ✓ Не полагайтесь только на свое субъективное мнение, спросите об этом других членов семьи, воспитателей.
- ✓ По возможности, понаблюдайте за действиями ребенка в той сфере, которая вызывает ваше сомнение, и обязательно, в целом за деятельностью ребенка. Постарайтесь записать то, что видите.
- ✓ Вернитесь к вашим первоначальным определениям и дайте себе искренний ответ: это настоящая проблема у ребенка, или результат вашей гипертревожности.
- ✓ Чаще разговаривайте с воспитателями о развитии, перспективах, особенностях, потребностях ребенка. Это позволит раньше «захватить» проблему, если она действительно есть.

### КАК СПРАВИТЬСЯ С СУЩЕСТВУЮЩИМИ ПРОБЛЕМАМИ



Помните, что ваше эмоциональное состояние передается ребенку быстрее, чем прозвучит слово, и ваша неуверенность может стать его неуспешностью. Постарайтесь избавиться от таких высказываний, как «У тебя не получается», «Ты не сумеешь». Замените их конструктивными фразами: «Ты решил помыть посуду? Прекрасно. С чего ты начнешь?», «Ты пробовал построить башню из книг и она рассыпалась? Давай попробуем теперь из кубиков. Какой ты положишь первым?»

Никогда не позволяйте себе и другим упражняться в диагнозах вашего ребенка. Все дети развиваются и своим темпе, по своей траектории.

Если вы видите, что в чем-то ребенок отличается от других, найдите его сильные стороны. Посмотрите, что можно исправить через сильные, успешные стороны.

Не пугайтесь визита к специалисту, если это действительно нужно.



## ЕСЛИ ДЕТИ БАЛУЮТСЯ

Этот тип поведения довольно распространен среди младших, особенно среди четырехлетних. Если дети дурачатся слишком часто или в неподходящее время, то это может вызвать серьезные проблемы.



### КАК ПРЕДОТВРАТИТЬ ПРОБЛЕМУ

- ✓ Предоставляйте детям побольше возможности побаловаться, и даже поощряйте их к этому в специально отведенное время. Если они будут дурачиться именно в это время, скажите им, что они поступают хорошо, потому что никому не мешают, что взрослым весело на них смотреть.
- ✓ Иногда предлагайте сами побаловаться, помогая детям понять, что это вовсе не плохое поведение, если никому не мешаешь и не портишь вещи.

### КАК СПРАВИТЬСЯ С ПРОБЛЕМОЙ, ЕСЛИ ОНА УЖЕ ЕСТЬ

Может оказаться так, что ребенок, который слишком много дурачится или строит из себя шута, на самом деле пытается уйти от каких-то серьезных проблем своей жизни.

Он прячется под «маску», пытаясь избежать непосильного напряжения. Такого же рода поведение может развиваться и вследствие того, что он видит внимание, восхищение других детей и некоторых взрослых.

Обсудите вместе с другими членами семьи и воспитателями, что может скрывать ребенок за маской шута, что пытается заглушить таким поведением.

Если увидите, что ребенок спокоен и серьезен, используйте эту возможность, чтобы поговорить с ним о том, что его тревожит, беспокоит. Предложите ему нарисовать картинку, которую «не увидит никто, кроме вас двоих».

Если ребенок начинает баловаться в неподходящий момент и вам нужно прервать его фиглярство, твердо обратитесь к нему со словами: «Сейчас очень важно, чтобы ты побыл серьезным. Через 10 минут мы закончим работу, и ты сможешь баловаться, сколько пожелаешь».





## ЕСЛИ ВАМ НЕ НРАВЯТСЯ НЕКОТОРЫЕ ЧЕРТЫ ХАРАКТЕРА ВАШЕГО РЕБЕНКА



Для начала вспомните свое детство. Вашим родителям все нравилось в вас? Что они делали? Что вы чувствовали? Как вы к этому относились? Подумайте, не повторяете ли вы ошибок ваших родителей?

Все-таки не нравятся?

### КАК БЫТЬ



- ✓ Пожалуйста, действуйте осторожно, не тревожа ребенка, пока сами не разберетесь в причинах своего недовольства или тревоги.
- ✓ Обдумайте, какие именно черты вам не нравятся. Понаблюдайте за ребенком — как, в каких ситуациях они проявляются. Вполне возможно, что вы какими-то своими действиями провоцируете ребенка на негативные проявления.
- ✓ Попробуйте взглянуть на эти «не устраивающие» вас черты иначе. Например, ребенок «упрямый, настырный». Если не вы причина упрямства, то посмотрите, как эти черты проявляются в самостоятельной деятельности ребенка: возможно, приняв решение, он обязательно выполняет его; возможно, начав дело, он доводит его до конца, несмотря на внешние помехи (вы требуете, чтобы он немедленно шел обедать). Нет ли здесь, напротив, очень даже положительных черт?
- ✓ «Оборотной стороной медали» могут оказаться такие черты, которые очень даже желательны или компенсируются другими особенностями ребенка. Например, ребенок, на взгляд родителей, очень несобран, неаккуратен в своих вещах.
- ✓ Более внимательный взгляд на поведение ребенка открыл возможную причину этих явлений — у ребенка буйная фантазия, он все время что-то придумывает и беспорядок — следствие развитого воображения, в большей степени, чем прямая неаккуратность.
- ✓ Самое главное. Постарайтесь увидеть лучшие черты личности своего ребенка. Осознайте сами их значимость и ценность. Дайте возможность знать и чувствовать это ребенку. Способствуйте развитию сильных сторон характера, это придаст ребенку уверенность, желание измениться в лучшую сторону





## ЧТО ДЕЛАТЬ С ЯБЕДАМИ



Это явление обычно возникает, как попытка привлечь к себе внимание. Дети часто ябедничают потому, что считают, что могут возвысить свое «Я» за счет представления других детей в дурном свете.

### КАК ПРЕДОТВРАТИТЬ ПРОБЛЕМУ


- ✓ Как можно чаще уделяйте своему ребенку заботливое внимание, говорите ему о его хороших чертах.
- ✓ Предлагайте рассказать что-нибудь хорошее о своих друзьях.

### КАК СПРАВИТЬСЯ С ПРОБЛЕМОЙ, ЕСЛИ ОНА УЖЕ ЕСТЬ

Постарайтесь уделить «ябеде» минимум внимания, но не обрывайте его и не отчитывайте, ведь недослушав ребенка, вы никогда не поймете, что движет им — желание «настучать» или желание поделиться важной информацией.

Скажите ребенку, чтобы он поговорил о поступке, о котором сейчас рассказывает вам, с ребенком его совершившим, а не с вами.

Спросите ребенка, а как бы он сам поступил в подобной ситуации. Похвалите ребенка, когда он, не ябедничая, беседует с вами: «Мне очень приятно говорить с тобой, когда ты не ябедничаешь».





## ДЕТИ С ПОВЫШЕННЫМ ЧУВСТВОМ ОТВЕТСТВЕННОСТИ

Этих детей легко «проглядеть», потому что их проблема не проявляется в каких-либо нарушениях дисциплины или плохом поведении. Это дети, которые принимают все нужды окружающих слишком близко к сердцу, гораздо ближе, чем это было бы естественно в их возрасте. Ребенок просто бросается выполнять любое дело «для» и часто «за» другого ребенка или взрослого. На первый взгляд, такое поведение кажется положительным и полным альтруизма, но если это не происходит слишком часто и навязчиво, когда другие не хотят, чтобы им кто-то помогал и если сам «опекун» не забывает о своих делах и нуждах и у него не возникают серьезные проблемы.

### КАК ПРЕДОТВРАТИТЬ ПРОБЛЕМУ



- ✓ Помочь ответственному ребенку получить позитивную самооценку, основанную на проявлениях творчества: «Что из сделанного за сегодня заставляет тебя гордиться собой?»
- ✓ Следить, чтобы дети менялись ролями в играх, — ты уже была мамой, теперь мамой будет Ира.
- ✓ Объяснить детям, как они могут помочь другим, ничего не делая за них, — «помоги найти ботинок, но не надевай ему на ногу»; «положи одну часть головоломки, но не составляй ее всю».

### КАК СПРАВИТЬСЯ С ПРОБЛЕМОЙ, ЕСЛИ ОНА УЖЕ ЕСТЬ

Неприменно вмешивайтесь, если увидите примеры проявления гиперответственности. Скажите ребенку, что вы очень цените его помощь, но что сейчас ему надо заниматься своими делами.

Скажите ребенку, что вам нравятся его рисунки, и вы будете рады увидеть его новую работу (рисунок, поделку).



Помогите ребенку, который стал объектом опеки, научите его отстаивать свою независимость: «Спасибо, я справлюсь сам», «Давай мы обе будем мамами (врачами, а куклы будут нашими дочками) пациентами».

Поговорите с ребенком тогда, когда он спокоен и вас никто не слышит. Объясните ему, что вы его любите, цените. Выбирайте слова, характеризующие другие его положительные качества (не помощь)




## ВОРОВСТВО

Если только ребенка не подучивает это делать кто-нибудь из взрослых, что встречается нечасто, то в большинстве случаев он это делает потому, что чувствует себя в чем-то обделенным. Такому ребенку кажется, что он лишен чего-то такого, что есть у других детей. Если дети обделены вниманием и заботой, они пытаются овладеть какими-то материальными объектами в качестве замены. Это приносит удовлетворение ненадолго, и они повторяют свои действия снова и снова. Взрослые люди тоже часто проделывают нечто в этом роде, когда начинают чувствовать себя одинокими, несчастливыми и нелюбимыми, только вместо воровства, они покупают себе подарки.

Иногда ребенок кладет в карман игрушку просто по привычке класть, все в карман, не задумываясь о том, что он совершает что-то неправильное.

### КАК ПРЕДОТВРАТИТЬ ПРОБЛЕМУ

- Позаботьтесь, чтобы ребенок не чувствовал себя обделенным вашим вниманием, заботой.
- Помогите ребенку обрести чувство собственного достоинства, чтобы он не испытывал страданий от того, что у других есть нечто большее.



### КАК СПРАВИТЬСЯ С ПРОБЛЕМОЙ, ЕСЛИ ОНА УЖЕ ЕСТЬ

Если подозреваете, что ребенок взял чужую вещь, но до конца не уверены в этом, попросите его вывернуть карманы, когда поблизости никого нет. Если окажется, что ребенок ничего не брал, объясните ему причины вашего беспокойства и обязательно извинитесь.

Если вы поймаете ребенка на воровстве, то спокойно попросите его положить предмет на место. Не стыдите его, не унижайте.

Предоставляйте ребенку больше возможности выполнять роль лидера или вашего помощника. Это даст ему ощущение собственной значимости.

Если другим детям становится известно, что ребенок ворует, поговорите с ними о том, что важно помочь ему справиться с этой проблемой.

Обсудите вместе с другими членами семьи, с воспитателями возможные причины такого поведения. Вместе их найти намного проще.



## СТЕСНИТЕЛЬНЫЕ И ЗАМКНУТЫЕ

Эта черта характера может сохраняться у человека всю его жизнь и люди часто говорят о ней с болью и горечью. Одна из причин этого явления — низкая самооценка. Ребенку кажется, что над ним будут смеяться, что его не примут другие, что он хуже всех.

### КАК ПРЕДОТВРАТИТЬ ПРОБЛЕМЫ

- ✓ Сделайте так, чтобы ребенок чувствовал себя любимым, желанным, уважаемым.
- ✓ Бережно относитесь к идеям и высказываниям ребенка, даже если они очень робкие.
- ✓ Как можно чаще проговаривайте для ребенка его положительные, сильные черты, с тем, чтобы у него все же формировался положительный образ себя.
- ✓ Поддерживайте и поощряйте инициативы ребенка, стремление сделать, решить что-то самостоятельно.

### КАК СПРАВИТЬСЯ С ПРОБЛЕМОЙ, ЕСЛИ ОНА УЖЕ ЕСТЬ

Вмешиваться стоит только тогда, когда вы видите, что стеснительность приводит к серьезным проблемам: мешает заводить друзей, включаться в игры и занятия.

Не «давите» на ребенка, не подчеркивайте его особенность, уважайте его потребность быть немного в стороне, но предлагайте такие задания, которые требовали бы включения в деятельность других детей.


Начните вместе с ребенком играть или выполнять какое-то задание, а затем предложите другим детям присоединиться к вам. Когда дети разыграются, тихо удалитесь.

Обязательно научите ребенка нужным словам — как предложить другому ребенку играть вместе.

Каждый раз, когда стеснительный ребенок будет играть вместе с другими, отметьте это: «Как приятно видеть, что играешь вместе со всеми».

Ограничьте время, которое ребенок может проводить в уединении, скажите, что другим тоже хочется посидеть в одиночестве.

Не ждите скорых перемен.





## ОДАРЕННЫЙ РЕБЕНОК

Около пяти процентов детей, независимо от доходов семьи, возраста, национальностей, рождаются одаренными или талантливыми. Если не создать специальных условий для них, то, не реализуясь, способности могут найти выход в плохом поведении.

Одаренный ребенок обладает одним или несколькими качествами:

- обладает хорошей памятью, особенно долговременной;
- владеет хорошим словарным запасом;
- может сосредоточиться на долгое время;
- легко усваивает информацию;
- очень наблюдателен и любознателен;
- устойчиво проявляет интерес к широкому кругу вопросов;
- рано проявляет способность опережать других;
- любит книги;
- проявляет большую энергичность;
- часто стремится в своих делах достичь совершенства;
- предпочитает играть с детьми более старшего возраста;
- настойчив;
- обладает развитым чувством юмора;
- использует привычные предметы нетрадиционным способом;
- проявляет задатки лидера и владеет социальными навыками.



## КАК УДОВЛЕТВОРИТЬ ИХ ПОТРЕБНОСТИ

- ✓ Предоставляйте ребенку как можно больше возможностей самостоятельно принимать решения, организовывать свою деятельность.
- ✓ В открытом доступе у него всегда должны быть самые разнообразные материалы.
- ✓ Если, руководствуясь своим интересом, ребенок чем-то увлеченно занимается, не останавливайте его, дайте ему возможность выполнить план.
- ✓ Продвигайте его успехи, предлагая новые материалы, книги.
- ✓ Получив какой-либо ответ, просите объяснить, как ребенок пришел к такому выводу, решению.



## ЕСЛИ РЕБЕНОК НАЧИНАЕТ ПЛОХО СЕБЯ ВЕСТИ:

- Скучно, он дурачится — предложите ему более сложные задания.
- Изобретает свои действия, полностью противоречащие принятым — дайте ему возможность действовать так, как он хочет, если это не угрожает безопасности.
- Злится, если его прерывают — выделяйте больше времени для его самостоятельной работы.
- Ненавидит получать указания — дайте возможность самостоятельно распоряжаться своим временем и решать, как и когда делать те или иные дела



## ЕСЛИ РЕБЕНОК УПРЯМИТСЯ

Причинами такого поведения далеко не всегда является личная особенность ребенка. Чаще всего, это реакция на необоснованные требования взрослых, слишком регламентирующих, лишаящих ребенка инициативы и самостоятельности.



Подумайте, прежде чем предпринимать «ответственные меры».

Что значит упрямиться? Проанализируйте примеры упрямства. Спросите других членов семьи, воспитателей, как отзывается ребенок на их просьбы и предложения.



### КАК БЫТЬ

- ✓ Если все дело в ваших действиях — начинайте с себя. Пересмотрите ваши собственные требования к послушанию ребенка. Определите ему достаточное пространство для проявления самостоятельности, инициативы.
- ✓ Измените свой словарь. Исключите слова, подчеркивающие негативные стороны действий ребенка: «опять ты упрямисься», «делаешь мне назло» и т.д. Напротив, используйте слова, подчеркивающие эффективность действий, инициативы ребенка: «Ты решил сам надеть ботинки и у тебя все получилось», характеризующие его лучшие стороны и достижения: «Я так рада, что ты не забыл положить щетку на место», «Я люблю твоими игрушками — там такой порядок». Кому же не захочется повторять и повторять свои хорошие действия, если мама их видит и так приятно оценивает?
- ✓ Попробуйте разобраться, что не любит ребенок, и чем совершенно безболезненно для ребенка и вашего родительского авторитета это можно заменить. Например, ребенок категорически отказывается от купания в ванне. Нельзя ли заменить омовение душем? Или спросить, что может сделать купание в ванне приятным?
- ✓ Не пытайтесь переупрямить упрянца. Вы можете сдать быстрее, и тогда он и в другой раз найдет, как применить свою власть над вами.
- ✓ Причинами такого поведения далеко не всегда является личная особенность ребенка. Чаще всего, это реакция на необоснованные требования взрослых, слишком регламентированных, лишаящих ребенка инициативы и самостоятельности.