

«НОВОГОДНИЕ МАСКИ»

составила: Нефедова И. В.

Цель:

- Закрепить навыки складывания ранее изученных фигур, на основе базовой формы «Треугольник»

Задачи:

- Учить складывать самостоятельно фигуры. Учить работать по алгоритму инструкции. Продолжать формировать навыки начального технического моделирования.
- Развивать умение соблюдать пропорцию и симметрию, продолжать развивать коммуникативные способности.
- Воспитывать трудовые навыки, усидчивость.

Материал и оборудование: фигурки животных, схемы, листы бумаги.

НОД:

Воспитатель: здравствуйте, ребята!

Приближается новогодний праздник. Для украшения группы давайте сделаем маски животных. На столе лежат заготовки. Подойдите, выберите себе и скажите, из какой фигуры будем делать маски?

Дети рассаживаются по местам.

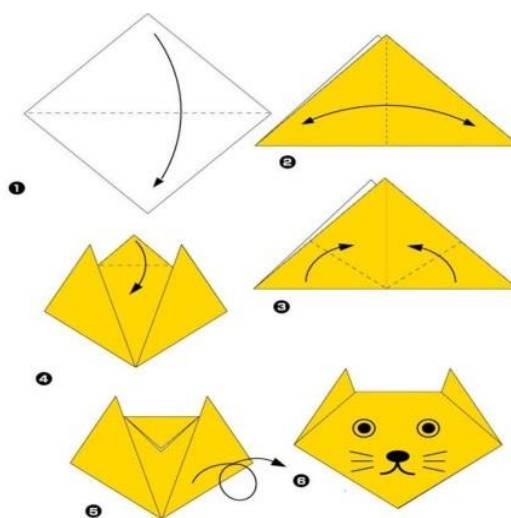
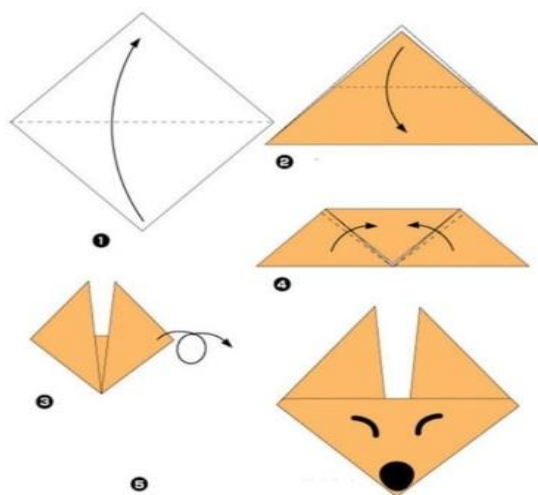
Воспитатель: прежде чем приступить к работе сделаем гимнастику для рук, разогреем ручки.

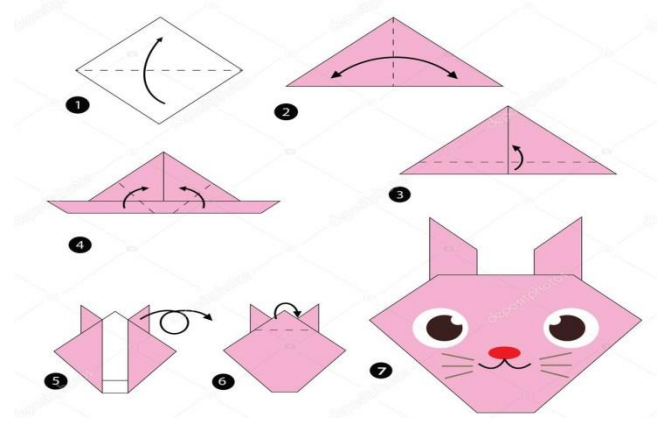

Вот помощники мои, их как хочешь, поверни.

По дороге белой, гладкой, скачут пальцы, как лошадки.

Чок-чок-чок, чок-чок-чок, скачет резвый табунок.

(Руки на столе, ладонями вниз, поочередное продвижение вперед то левой, то правой рукой с одновременным сгибанием и разгибанием пальцев)





Дети работаю за столами по образцу, воспитатель направляет и помогает.
Работы вывешиваются на доску, а затем украсить с детьми дверь в группе.

