

РЕЧЕЦВЕЛИК

Газета для заботливых родителей и замечательных
детей группы №12

Вы спрашивали - мы отвечаем!

Дорогие родители! Наступает самая любимая и яркая пора в нашей жизни. Приближение Нового Года незаметно делает нас с вами добрее и терпимее друг к другу. Этот всемирный праздник дарит нам с Вами немного приятных и чудесных выходных дней. Мы желаем Вам в Новом Году много радостных моментов, больше времени проводить со своими близкими и родными, внимательного отношения друг к другу и всего самого доброго!

*Елка наряжается –
Праздник приближается.
Новый год у ворот,
Ребятишек елка ждет.*



Новогодний утренник ждет ребят 22 декабря в
10.00

Уважаемые родители!

Впереди Новый год, а вместе с ним праздничные представления, встреча со Снегурочкой и Дедом Морозом. Для всех детей это яркое впечатление, вызывающее множество эмоций, а зачастую и перевозбуждение.

Проявите чуткость, заботу, ласку к своим детям, и тогда, встреча Нового года станет для ребенка настоящим праздником. Выбирайте для ребенка удобный костюм, по размеру и без масок закрывающих лицо.

1. Предварительно проведите беседу, настройте малыша на предстоящий праздник.

2. Проследите, чтобы ребенок пошел на праздник выспавшимся и отдохнувшим.

3. Во время праздничного выступления держите ребенка в поле зрения, улыбайтесь ему и после каждого номера активно аплодируйте.

4. После праздника обнимите своего малыша, ласково посмотрите и похвалите, не жалеите при этом ласковых слов.

Счастливого Вам Нового года!



Ольга
Эвальдовна
советует:





*Наш веселый язычок
Совет логопеда*



Чтобы речь ребенка была четкой, эмоциональной и выразительной разучивайте с ним небольшие ритмичные стихи, чистоговорки, считалки, загадки. Просите ребенка четко и внятно произносить поставленные логопедом звуки. **Учите ребенка умению отгадывать и загадывать загадки.**

Можете придумывать загадки о любых окружающих вас предметах сами или найти загадки для детей старшего возраста в книгах, а также использовать интернет-ресурсы. Предлагаю две загадки об одном и том же природном явлении

Загадки:

Эту зимнюю хозяйку
Все боятся, даже заяка
Не боится лишь апрель
Снежно-белую ...



Ответ: Метель

Солнце скроет, с ветром воеет,
Небо синее закроет
И поземкой стелется
Зимняя ...



Ответ: Метелица

Каждую неделю мы изучаем новую лексическую тему (обувь, посуда, одежда, транспорт и т.д). Вы можете по этой лексической теме разучивать с ребенком стихи и загадки. А считалки и потешки являются настоящим кладом речевого развития. Ведь эти произведения насыщены ритмом, они легко запоминаются. Логопеды часто используют эти произведения для автоматизации поставленных звуков.





Рекомендации при посещении театров с детьми.


Советует воспитатель Валерия Сергеевна

Наши дети выросли и с удовольствием готовы посещать спектакли, представления для дошкольников, фильмы для детей. Приближаются Новогодние праздники и многие семьи с детьми пойдут в кукольный театр, в Дом Культуры на спектакли. Поговорите с ребенком о том месте, где будет представление. Хорошо если ребенок будет знать:


- ✚ Знать название театра.
- ✚ Знать название спектакля
- ✚ Показать афишу к данному спектаклю (к другим спектаклям)
- ✚ Обратит внимание на фасад здания
- ✚ Расскажите и покажите с чего начинается театр (поведение в театре, гардероб, фойе, зрительный зал, сцена, занавес и т.д., все, что можете показать)
- ✚ Перед спектаклем поговорите с ребенком о содержании, героях, чтобы он мог более глубоко ощущать настроение персонажей, переживать вместе с ними. Пусть ребенок обратит внимание на взаимодействие артистов (кукол), движения по сцене, выразительность речи, движений, мимики, жестов- все то, что ребенку помогает понять каждого персонажа, понять содержание, его главную цель.



Как мы веселоживем!




*Предлагайте детям задания на развитие внимания,
мышления и памяти.*



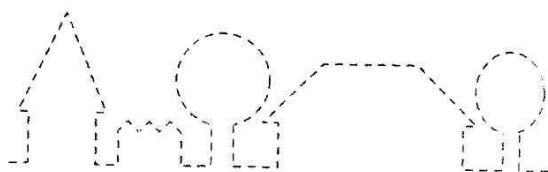
*Выбери один лишний предмет из четырех предложенных,
объясни свой выбор.*

*Предлагайте детям задания на развитие мелкой моторики:
штриховки, раскраски и т.д.*

Заштрихуй по образцу



Обведи, не отрывая карандаш.



Выпуск газеты подготовили:

Учитель-логопед Денeko И.И., воспитатели Доберштейн О.Э., Момойкина В.С.

От редакции: Уважаемые родители! Мы с нетерпением будем ждать Ваших откликов, пожеланий и предложений, которые непременно учтем в следующем номере нашей газеты.