



СПИЧКИ ДЕТЯМ НЕ ИГРУШКА?


Група «Яблонька»



Спички детям не игрушка

- Все видели плакаты, где написано «Спички детям не игрушки!» и часто сами повторяем эту фразу. А ведь у каждой медали есть две стороны. Так и у каждого предмета есть две стороны – хорошая и плохая. Так и спички. Да, они опасны для детей, но в то же время могут быть отличным тренажёром для развития памяти, восприятия, мышления, внимания.

Спички детям не игрушки!




Спички удивительный материал - у них есть грани, они тонкие, именно эти свойства помогают развивать мелкую моторику.

- **«Попробуй удержи»**
Положите на стол 5 спичек и попробуйте взять одну из них большими пальцами. Теперь поднимите вторую спичку двумя указательными пальцами. Теперь – третью двумя средними пальцами. Потом четвертую – двумя безымянными пальцами. И, наконец, пятую – двумя мизинцами.



Рисуем спичками - значит выкладываем из спичек какие-то заданные или производные фигуры или предметы: животных, домик, птиц, человечка, кораблик и т. п. Автор самого остроумного и качественного рисунка становится победителем.



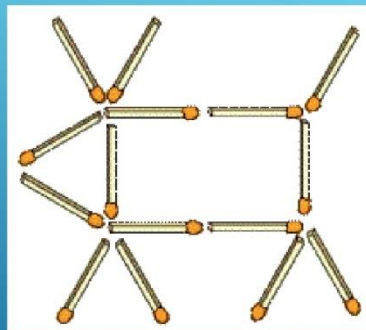
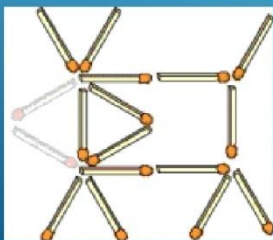
ЛЫЖИ

- Возьмите две спичечные коробочки. Снимите крышечки с коробков. Поставьте в коробки указательный и средний пальчики малыша – это ваши лыжи. Походите с лыжами. Упражнение очень полезно для развития моторики рук. А по ходу расскажите о том, что такое лыжи, когда на них катаются, на чем еще зимой можно кататься детям, что такое зима, во что одеваются люди зимой. В общем, тем для рассказа – миллион. А чтобы ребенку не скучно было просто так топать, придумайте конечную цель, куда вы будете идти, и соревнуйтесь с мамой. Или поставьте на финише зайчика, белочку, пусть они тоже похвалят малыша. Фантазируйте сколько душе угодно!

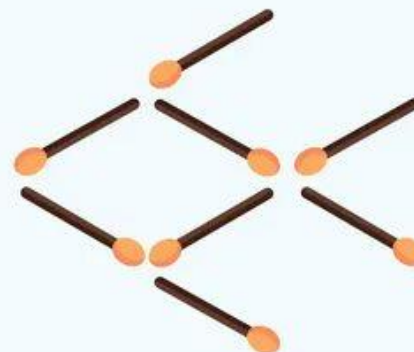


Головоломки

Переложите 2 спички так, чтобы корова смотрела в обратную сторону


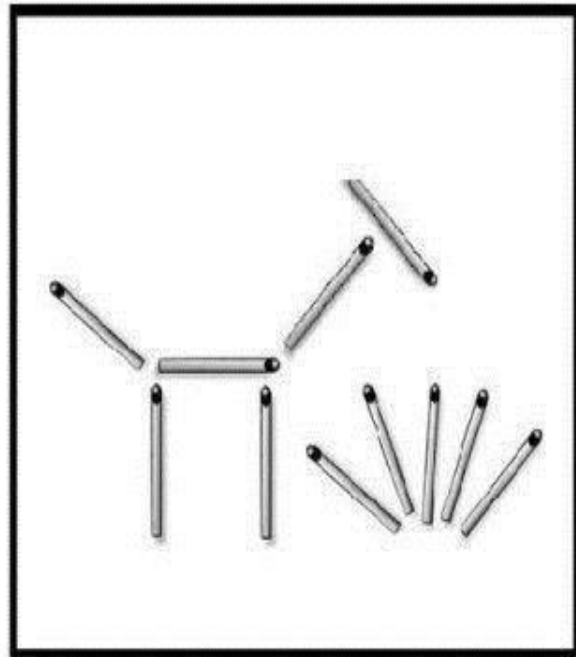

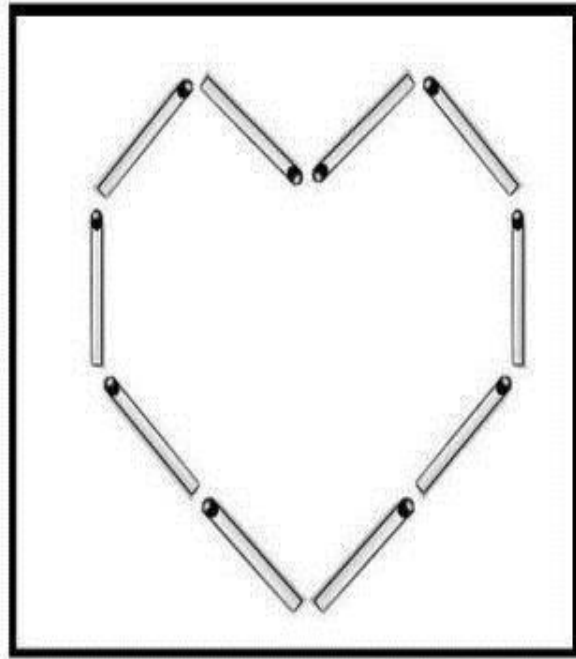
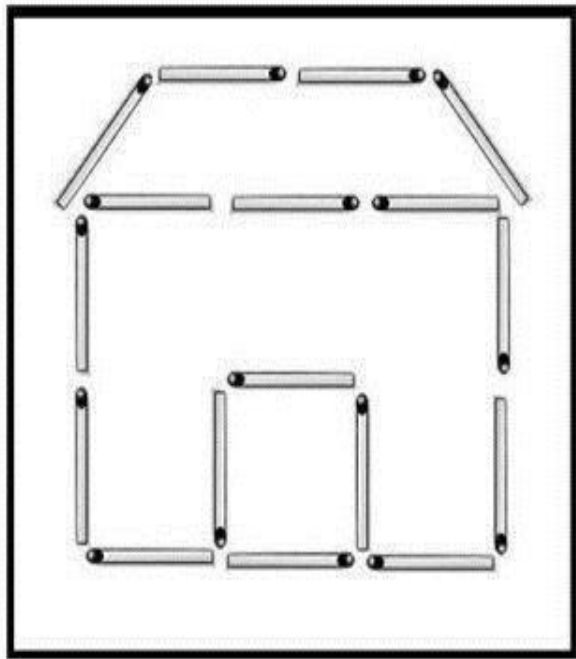
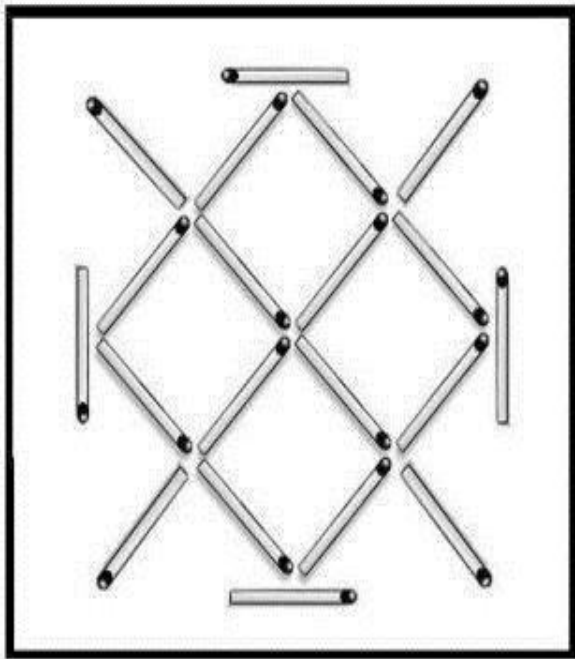


ПЕРЕСТАВЬ ТРИ СПИЧКИ ТАК, ЧТОБЫ РЫБКА СМОТРЕЛА ВПРАВО



Выкладывание из спичек по схеме





Игры со спичками – не только полезны для развития мелкой моторики рук ребенка, но также развивают фантазию, формируют пространственно-образное мышление.

И если вы считаете, что спички – это детям не игрушка, тогда замените их счетными палочками. Однако спички более удобный материал, они все одинаковые, поэтому не отвлекают внимание ребенка. И, главное, они наверняка есть в каждом доме.



СПАСИБО ЗА ВНИМАНИЕ!