

**Муниципальное бюджетное дошкольное образовательное учреждение  
«Детский сад №265 общеразвивающего вида с приоритетным  
осуществлением деятельности по художественно-эстетическому  
направлению развития детей»**

---

660094, г. Красноярск, ул. академика Павлова, 45, тел. 2-37-36-06

E – mail: dou265@mailkrsk.ru

**ИНН /КПП 2461023557 / 246101001, ОКПО 55132970, ОГРН 1022401948502**

(наименование организации)

**ИНСТРУКЦИЯ**

**о мерах пожарной безопасности в МБДОУ № 265 по адресу: 660094,  
г. Красноярск, ул. академика Павлова, 45**

---

(наименование профессии либо вида работ)

**ИПБ – 143 – 2023**

---

(обозначение)

**г. Красноярск, 2023г**

ГЛАСОВАНО:

Представитель первичной профсоюзной организации

МБДОУ № 265

Л.В. Милованова

13 января 2023 г.



УТВЕРЖДАЮ:

Заведующий

МБДОУ № 265

Н.И. Голованева

13 января 2023 г.



**ИНСТРУКЦИЯ**

**о мерах пожарной безопасности в МБДОУ № 265 по адресу: 660094,  
г. Красноярск, ул. академика Павлова, 45**

\_\_\_\_\_

(наименование профессии либо вида работ)

**ИПБ – 143 – 2023**

\_\_\_\_\_

(обозначение)

## **1. Общие положения**

1.1. Настоящая инструкция о мерах пожарной безопасности устанавливает требования пожарной безопасности в **МБДОУ № 265**, определяющие порядок поведения сотрудников, организации работы и содержания территорий, зданий, сооружений и помещений **МБДОУ № 265** в целях обеспечения пожарной безопасности и безопасной эвакуации в случае пожара.

1.2. Данная инструкция о мерах пожарной безопасности в **МБДОУ № 265** разработана исходя из специфики пожарной опасности зданий и помещений **МБДОУ № 265** согласно:

– Постановлению Правительства РФ от 16 сентября 2020 г № 1479 «Об утверждении правил противопожарного режима в Российской Федерации» с изменениями от 24 октября 2022 года, вступившими в силу с 1 марта 2023 года (**Постановление Правительства РФ N 1885 от 24.10.2022**);

– Федеральному Закону от 21.12.1994г №69-ФЗ «О пожарной безопасности» с изменениями на 14 июля 2022 года;

– Приказу МЧС России от 18 ноября 2021 года № 806 «Об определении Порядка, видов, сроков обучения лиц, осуществляющих трудовую или служебную деятельность в организациях, по программам противопожарного инструктажа, требований к содержанию указанных программ и категорий лиц, проходящих обучение по дополнительным профессиональным программам в области пожарной безопасности», действующего с 1 марта 2022 года;

– Федеральному закону от 30 декабря 2009г №384-ФЗ "Технический регламент о безопасности зданий и сооружений" в редакции на 02.07.2013г;

– Федеральному Закону РФ от 22.07.2008г №123-ФЗ «Технический регламент о требованиях пожарной безопасности» в редакции от 14 июля 2022 года.

1.3. Данная инструкция о мерах пожарной безопасности в **МБДОУ № 265** является обязательной для исполнения сотрудниками, выполняющими работы в помещениях **МБДОУ № 265**, независимо от их образования, стажа работы, а также для временных, командированных или прибывших на обучение (практику) в **МБДОУ № 265** работников.

1.4. Работники **МБДОУ № 265**, находящиеся в помещениях **МБДОУ № 265** обязаны знать и строго соблюдать правила пожарной безопасности, а в случае возникновения пожара принимать все зависящие от них меры к эвакуации людей и ликвидации пожара в помещениях.

1.5. Обучение сотрудников, выполняющих работу в **МБДОУ № 265**, осуществляется по программам противопожарного инструктажа или дополнительным профессиональным программам. Лица, не прошедшие противопожарный инструктаж, а также показавшие неудовлетворительные знания, к работе в **МБДОУ № 265** не допускаются.

1.6. Сотрудники, выполняющие работы в **МБДОУ № 265** и виновные в нарушении (невыполнении, ненадлежащем выполнении) настоящей инструкции о мерах пожарной безопасности несут уголовную, административную,

дисциплинарную или иную ответственность, определенную действующим законодательством Российской Федерации.

## **2. Характеристики объекта защиты и специфика пожарной опасности**

2.1. Особо важным фактором в МБДОУ № 265 является пребывание детей дошкольного возраста.

2.2. МБДОУ № 265 относится к объекту защиты класса функциональной пожарной опасности Ф1.1.

2.3. Имеются административные кабинеты, помещения детских групп (групповые, спальные, раздевальные), музыкально – спортивный зал, медицинский – процедурный кабинет. В состав административно-хозяйственных помещений входят пищеблок (кухня), прачечная, помещения для инвентаря и ТМЦ, хранения продуктов, и прочие хозяйственные помещения.

2.4. На пищеблоке (кухне) осуществляются процессы по приготовлению пищи для воспитанников МБДОУ № 265, использование электрооборудования электроводонагревателей, технологического и теплового электрооборудования для приготовления пищи.

2.5. Особо опасными в пожароопасном отношении являются помещения:

- пищеблок (кухня) – тепловое кухонное и технологическое электрооборудование для приготовления пищи;
- склад (помещение) инвентаря и ТМЦ – уборочный и поливочный инвентарь, ветошь, а также возможны лаки, краски;
- склад продуктов (кладовые) для пищеблока – мука, сахар, растительное масло и другие продукты;
- прачечная с помещением для хранения чистого белья.

## **3. Ответственные за пожарную безопасность в МБДОУ № 265, организацию мер по эвакуации и тушению пожара, оказание первой помощи**

3.1. Уполномоченным должностным лицом, ответственным за обеспечение пожарной безопасности в МБДОУ № 265 назначен:

<b>Должность</b>	<b>Ф.И.О.</b>
Заместитель заведующего по АХР	Корниенко Г.Н.

3.2. Ответственными за пожарную безопасность в помещениях с повышенной пожароопасностью назначены:

### ***Пищеблок и кладовые продуктов***

<b><i>Должность</i></b>	<b><i>Ф.И.О.</i></b>
<i>Кладовщик</i>	<i>Шеина Т.В.</i>
	<i>Утенкова Е.П.</i>

### ***Склад инвентаря и ТМЦ***

<b><i>Должность</i></b>	<b><i>Ф.И.О.</i></b>
<i>Заведующий хозяйством</i>	<i>Кулакова Е.И.</i>

### ***Прачечная***

<b><i>Должность</i></b>	<b><i>Ф.И.О.</i></b>
<i>Кастелянша</i>	<i>Макушкина Л.А.</i>
	<i>Мамаева Т.В.</i>

3.3. Ответственным за сообщение о возникновении пожара в пожарную охрану, оповещение (информирование) заведующего МБДОУ № 265 при его отсутствии является:

<b><i>Должность</i></b>	<b><i>Ф.И.О.</i></b>
<i>Заместитель заведующего по АХР</i>	<i>Корниенко Г.Н.</i>

3.4. Ответственным за общую организацию спасения людей с использованием для этого имеющихся сил и средств является:

<b><i>Должность</i></b>	<b><i>Ф.И.О.</i></b>
<i>Заместитель заведующего по АХР</i>	<i>Корниенко Г.Н.</i>

3.5. Ответственным лицом за проверку включения автоматических систем противопожарной защиты (систем оповещения людей о пожаре, пожаротушения, противодымной защиты) назначен:

<b>Должность</b>	<b>Ф.И.О.</b>
Заместитель заведующего по АХР	Корниенко Г.Н.

3.6. Ответственным за отключение при необходимости электроэнергии (за исключением систем противопожарной защиты) является:

<b>Должность</b>	<b>Ф.И.О.</b>
Заместитель заведующего по АХР	Корниенко Г.Н.

3.7. Ответственным за остановку работы систем вентиляции в аварийном и смежных с ним помещениях, перекрывание водных (при необходимости), выполнение других мероприятий, способствующих предотвращению развития пожара и задымления помещений здания является:

<b>Должность</b>	<b>Ф.И.О.</b>
Заместитель заведующего по АХР	Корниенко Г.Н.

3.8. Ответственным за прекращение всех работ в здании, кроме работ, связанных с мероприятиями по ликвидации пожара является:

<b>Должность</b>	<b>Ф.И.О.</b>
Заместитель заведующего по АХР	Корниенко Г.Н.

3.9. Ответственным за удаление за пределы опасной зоны всех работников, не участвующих в тушении пожара является:

<b>Должность</b>	<b>Ф.И.О.</b>
Старший воспитатель	Труш Е.В.

3.10. Ответственным за осуществление общего руководства по тушению пожара (с учетом специфических особенностей объекта защиты) до прибытия подразделения пожарной охраны является:

<b>Должность</b>	<b>Ф.И.О.</b>
Заведующий	Голованева Н.И.

3.11. Ответственным за обеспечение соблюдения требований безопасности работниками, принимающими участие в тушении пожара, является:

<b>Должность</b>	<b>Ф.И.О.</b>
Заместитель заведующего по АХР	Корниенко Г.Н.

3.12. Ответственным за организацию одновременно с тушением пожара эвакуации и защиты материальных ценностей является:

<b>Должность</b>	<b>Ф.И.О.</b>
Заместитель заведующего по АХР	Корниенко Г.Н.

3.13. Ответственным за встречу подразделений пожарной охраны и оказание помощи в выборе кратчайшего пути для подъезда к очагу пожара является днем:

<b>Должность</b>	<b>Ф.И.О.</b>
Охранник	Киселева Т.П.
Охранник	Бурнашева И.И.

3.14. Ответственным за встречу подразделений пожарной охраны и оказание помощи в выборе кратчайшего пути для подъезда к очагу пожара является ночью:

<b>Должность</b>	<b>Ф.И.О.</b>
Сторож	Беляев В.Н., Дунайцева Е.Ю.
Сторож	Колбатов А.М., Савкин А.В.
Сторож	Отт А.А., Чернышов Д.Н.
Сторож	

3.15. Ответственным за сообщение подразделениям пожарной охраны, привлекаемым для тушения пожаров и проведения, связанных с ними первоочередных аварийно-спасательных работ, сведений, необходимых для обеспечения безопасности личного состава является:

<b>Должность</b>	<b>Ф.И.О.</b>
Заместитель заведующего по АХР	Корниенко Г.Н.

3.16. Ответственным за информирование руководителя тушения пожара по прибытии пожарного подразделения о конструктивных и технологических особенностях объекта защиты, прилегающих строений и сооружений, о количестве и пожароопасных свойствах хранимых и применяемых на объекте защиты веществ, материалов и сообщение других сведений, необходимых для успешной ликвидации пожара является:

<b>Должность</b>	<b>Ф.И.О.</b>
Заместитель заведующего по АХР	Корниенко Г.Н.

3.17. Ответственным за организацию привлечения сил и средств **МБДОУ № 265** к осуществлению мероприятий, связанных с ликвидацией пожара и предупреждением его развития является:

<b>Должность</b>	<b>Ф.И.О.</b>
Заведующий	Голованева Н.И.

3.19. Ответственным за оказание первой помощи пострадавшим назначен:

<b>Должность</b>	<b>Ф.И.О.</b>
Медицинская сестра	Козлова Ю.А., Глейм Е.М.

3.20. Ответственными за эвакуацию детей являются педагогические работники, проводящие занятия с детьми в момент эвакуации:

<b>Должность</b>	<b>Ф.И.О.</b>
Воспитатель	Александрова Е.В.



<i>Воспитатель</i>	<i>Титова Е.К.</i>
<i>Воспитатель</i>	<i>Балагурова А.В.</i>
<i>Воспитатель</i>	<i>Васильева Н.Н.</i>
<i>Воспитатель</i>	<i>Голофаева Ю.А.</i>
<i>Воспитатель</i>	<i>Шанина Т.А.</i>
<i>Воспитатель</i>	<i>Минченкова О.Ю.,</i>
<i>Воспитатель</i>	<i>Бондаренко Н.В.</i>
<i>Воспитатель</i>	<i>Аллахвердиева Г.А.</i>
<i>Воспитатель</i>	<i>Волкова Г.В.</i>
<i>Воспитатель</i>	<i>Вакилова Е.В.</i>
<i>Воспитатель</i>	<i>Камина О.В.</i>
<i>Воспитатель</i>	<i>Чернышова Т.Б.</i>
<i>Воспитатель</i>	<i>Милованова Ж.В.</i>
<i>Воспитатель</i>	<i>Шиша Д.В.</i>
<i>Воспитатель</i>	<i>Прожирова С.Э.</i>
<i>Воспитатель</i>	<i>Сурканова А.В.</i>
<i>Воспитатель</i>	<i>Ербягина Е.В.</i>

3.21. Перечень должностных лиц, являющихся дежурным персоналом:

<b>Должность</b>	<b>Ф.И.О.</b>
<b><i>В дневное время</i></b>	
<i>Охранник</i>	<i>Бурнашева И.И. , Япарова Т.П.</i>
<i>Охранник</i>	<i>Киселева Т.П.</i>
<b><i>В ночное время</i></b>	
<i>Сторож</i>	<i>Беляев В.Н., Дунайцева Е.Ю.</i>
<i>Сторож</i>	<i>Колбатов А.М., Савкин А.В.</i>
<i>Сторож</i>	<i>Отт А.А., Чернышов Д.Н.</i>
<i>Сторож</i>	

#### **4. Допустимое (предельное) количество людей, которые могут одновременно находиться в МБДОУ № 265**

4.1. В МБДОУ № 265 одновременно может находиться не более \_\_\_\_\_ человек (согласно проекту).

#### **5. Обязанности лиц, ответственных за пожарную безопасность**

##### **5.1. Заведующий МБДОУ № 265 обязан:**

- обеспечить эксплуатацию зданий, сооружений МБДОУ № 265 в соответствии с требованиями Федерального закона "Технический регламент о требованиях пожарной безопасности" и (или) проектной документации;
- обеспечить соблюдение требований пожарной безопасности и выполнение данной инструкции о мерах пожарной безопасности в МБДОУ № 265, осуществлять контроль соблюдения установленного противопожарного режима в МБДОУ № 265, а также принимать неотложные меры по устранению выявленных недостатков;
- определить сроки и порядок проведения противопожарного инструктажа;
- организовать проведение перед началом каждого учебного года с воспитанниками МБДОУ № 265 занятия по изучению требований пожарной безопасности, в том числе по умению пользоваться средствами индивидуальной защиты органов дыхания человека от опасных факторов пожара и первичными средствами пожаротушения;
- обеспечить проведение не реже 1 раза в полугодие практических тренировок по эвакуации детей, работников, а также посетителей и других лиц, находящихся в зданиях и сооружениях МБДОУ № 265;
- обеспечить категорирование по пожарной опасности, а также определение класса зоны в соответствии с главами 5, 7 и 8 Федерального закона "Технический регламент о требованиях пожарной безопасности" помещений (пожарных отсеков) производственного и складского назначения с обозначением их категорий и классов зон на входных дверях помещений с наружной стороны и на установках в зоне их обслуживания на видном месте;
- обеспечить соблюдение проектных решений в отношении пределов огнестойкости строительных конструкций и инженерного оборудования;
- осуществлять с периодичностью, указанной в технической документации, или не реже 1 раз в год проверку состояния огнезащитного покрытия строительных конструкций и инженерного оборудования в соответствии с нормативными документами по пожарной безопасности, а также технической документацией изготовителя средства огнезащиты и (или) производителя огнезащитных работ, хранить документацию в МБДОУ № 265;
- по результатам проверки обеспечить составление акта проверки состояния огнезащитного покрытия с указанием места (мест) с наличием

повреждений огнезащитного покрытия, описанием характера повреждений (при наличии) и рекомендуемых сроках их устранения, обеспечить устранение повреждений огнезащитного покрытия строительных конструкций, инженерного оборудования **МБДОУ № 265**;

– в случае окончания гарантированного срока эксплуатации огнезащитного покрытия в соответствии с технической документацией изготовителя, средства огнезащиты и (или) производителя огнезащитных работ обеспечить проведение повторной обработки конструкций и инженерного оборудования объектов защиты или ежегодное проведение испытаний либо обоснований расчетно-аналитическими методами, подтверждающими соответствие конструкций и инженерного оборудования требованиям пожарной безопасности;

– обеспечить обработку деревянных и иных конструкций сценической коробки, планшета сцены актового зала, выполненных из горючих материалов, горючих декораций, сценического и выставочного оформления, а также драпировки в зрительных и экспозиционных залах огнезащитными составами с внесением информации в журнал эксплуатации систем противопожарной защиты, включая дату пропитки и срок ее действия;

– обеспечить проведение работ по заделке негорючими материалами, обеспечивающими требуемый предел огнестойкости и дымогазонепроницаемость, образовавшихся отверстий и зазоров в местах пересечения противопожарных преград различными инженерными и технологическими коммуникациями, в том числе электрическими проводами, кабелями, трубопроводами;

– обеспечить содержание наружных пожарных лестниц, наружных открытых лестниц, предназначенных для эвакуации людей из зданий и сооружений **МБДОУ № 265** при пожаре, а также ограждений на крышах (покрытиях) зданий и сооружений в исправном состоянии, их очистку от снега и наледи в зимнее время;

– организовать не реже 1 раза в 5 лет проведение эксплуатационных испытаний пожарных лестниц, **металлических** наружных открытых лестниц, предназначенных для эвакуации людей из зданий и сооружений **МБДОУ № 265** при пожаре, ограждений на крышах с составлением соответствующего протокола испытаний и внесением информации в журнал эксплуатации систем противопожарной защиты;

– обеспечить ведение и внесение информации в журнал эксплуатации систем противопожарной защиты, **при этом допускается ведение данного журнала в электронном виде**, форма его ведения может быть определена заведующим;

– организовать разработку планов эвакуации людей при пожаре, которые размещаются на видных местах;

– запретить приказом курение на территории, в зданиях, сооружениях и помещениях **МБДОУ № 265**;

– обеспечить при эксплуатации эвакуационных путей и выходов соблюдение проектных решений (в части освещенности, количества, размеров

*и объемно-планировочных решений эвакуационных путей и выходов, а также наличия на путях эвакуации знаков пожарной безопасности) в соответствии с требованиями части 4 статьи 4 Федерального закона "Технический регламент о требованиях пожарной безопасности";*

*– обеспечить наличие и исправное состояние устройств для самозакрывания противопожарных дверей, а также дверных ручек, устройств "антипаника", замков, уплотнений и порогов противопожарных дверей, предусмотренных изготовителем, а на дверях лестничных клеток, дверях эвакуационных выходов, в том числе ведущих из подвала на первый этаж (за исключением дверей, ведущих в кабинеты, коридоры, вестибюли (фойе) и непосредственно наружу), приспособлений для самозакрывания;*

*– не допускать устанавливать какие-либо приспособления, препятствующие нормальному закрыванию противопожарных или противоподымных дверей (устройств);*

*– обеспечить наличие телефонной связи на вахте (дежурный пост сторожа, вахтера, охранника), исправных ручных электрических фонарей из расчета не менее 1 фонаря на каждого дежурного и средств индивидуальной защиты органов дыхания и зрения человека от опасных факторов пожара из расчета не менее 1 средства индивидуальной защиты органов дыхания и зрения человека от опасных факторов пожара на каждого дежурного;*

*– обеспечить 1 раз в год проверку средств индивидуальной защиты органов дыхания и зрения человека от опасных факторов пожара на предмет отсутствия механических повреждений и их целостности с отражением информации в журнале эксплуатации систем противопожарной защиты;*

*– обеспечить наличие знаков пожарной безопасности, обозначающих в том числе пути эвакуации и эвакуационные выходы, места размещения первичных средств пожаротушения и аптечек первой помощи.*

*– в соответствии с технической документацией изготовителя обеспечить проверку огнезадерживающих устройств (заслонок, шиберов, клапанов и др.) в воздухопроводах, устройств блокировки вентиляционных систем с автоматическими установками пожарной сигнализации или пожаротушения, автоматических устройств отключения общеобменной вентиляции и кондиционирования при пожаре с внесением информации в журнал эксплуатации систем противопожарной защиты;*

*– известить подразделение пожарной охраны при отключении участков водопроводной сети и (или) пожарных гидрантов, находящихся на территории МБДОУ № 265, а также в случае уменьшения давления в водопроводной сети ниже требуемого;*

*– обеспечить исправность, своевременное обслуживание и ремонт наружного противопожарного водоснабжения, находящегося в зоне эксплуатационной ответственности МБДОУ № 265, и организовывать проведение проверок на водоотдачу не реже 2 раз в год (весной и осенью) с внесением информации в журнал эксплуатации систем противопожарной защиты;*

- обеспечить укомплектованность пожарных кранов внутреннего противопожарного водопровода исправными пожарными рукавами, ручными пожарными стволами и пожарными запорными клапанами, организовывать перекачку пожарных рукавов (не реже 1 раза в год), а также надлежащее состояние водокольцевых катушек с внесением информации в журнал эксплуатации систем противопожарной защиты;
- обеспечить помещения насосных станций схемами противопожарного водоснабжения и схемами обвязки насосов с информацией о защищаемых помещениях, типе и количестве оросителей (при наличии). На каждой задвижке и насосном пожарном агрегате должна быть табличка с информацией о защищаемых помещениях, типе и количестве пожарных оросителей;
- обеспечить исправное состояние и проведение проверок работоспособности задвижек с электроприводом (не реже 2 раз в год), установленных на обводных линиях водомерных устройств, а также пожарных основных рабочих и резервных пожарных насосных агрегатов (ежемесячно) с внесением информации в журнал эксплуатации систем противопожарной защиты;
- организовать работы по ремонту, техническому обслуживанию и эксплуатации средств обеспечения пожарной безопасности и пожаротушения, обеспечивающие исправное состояние указанных средств. Работы осуществлять с учетом инструкции изготовителя на технические средства, функционирующие в составе систем противопожарной защиты;
- принимать необходимые меры по защите зданий и сооружений **МБДОУ № 265** и находящихся в них людей от пожара в период выполнения работ по техническому обслуживанию или ремонту, связанных с отключением систем противопожарной защиты или их элементов;
- обеспечить наличие на вахте инструкции о порядке действия дежурного персонала (вахтера, сторожа, дежурного администратора) при получении сигналов о пожаре и неисправности установок (устройств, систем) противопожарной защиты **МБДОУ № 265**;
- обеспечить здания и сооружения **МБДОУ № 265** первичными средствами пожаротушения согласно установленным нормам, а также обеспечить соблюдение сроков перезарядки огнетушителей, освидетельствования и своевременной замены, указанных в паспорте огнетушителя;
- обеспечивать оперативное сообщение в службу пожарной охраны о возникновении пожара в **МБДОУ № 265**;
- обеспечить подразделениям пожарной охраны доступ в любые помещения **МБДОУ № 265** для целей эвакуации и спасения людей, ограничения распространения, локализации и тушения пожара;
- оказывать содействие пожарной охране во время ликвидации пожара, установлении причин и условий их возникновения и развития, выявлять лиц, виновных в нарушении требований пожарной безопасности, по вине которых возник пожар;

- предоставлять в установленном порядке во время тушения пожара на территории **МБДОУ № 265** необходимые силы и средства, участвующие в выполнении мероприятий, направленных на ликвидацию пожаров;
- предоставлять по требованию должностных лиц Государственной противопожарной службы сведения и документы о состоянии пожарной безопасности в **МБДОУ № 265**, а также произошедших на ее территории пожарах и их последствиях;
- обеспечивать выполнение предписаний, постановлений, своевременное исполнение мероприятий по противопожарной безопасности, предложенных органами государственного пожарного надзора и предусмотренных приказами и указаниями вышестоящих органов.

## **5.2. Уполномоченное должностное лицо, ответственное за пожарную безопасность, обязано:**

- следить за соблюдением правил пожарной безопасности педагогическим и обслуживающим персоналом **МБДОУ № 265**;
- пройти обучение по программам дополнительного профессионального образования;
- в местах установки приемно-контрольных приборов пожарных разместить информацию с перечнем помещений, защищаемых установками противопожарной защиты, с указанием линии связи пожарной сигнализации. Для безадресных систем пожарной сигнализации указать группу контролируемых помещений;
- разместить в **МБДОУ № 265** знаки пожарной безопасности "Курение и пользование открытым огнем запрещено";
- осуществлять практические тренировки по эвакуации воспитанников, работников, а также посетителей и других лиц, находящихся в зданиях и сооружениях **МБДОУ № 265**;
- осуществлять строгий контроль соблюдения правил пожарной безопасности, требований противопожарной защиты на складе инвентаря и ТМЦ, в прачечной **МБДОУ № 265**;
- обеспечить перед началом мероприятий с массовым пребыванием людей (50 человек и более) осмотр помещений в части соблюдения мер пожарной безопасности, а также дежурство ответственных лиц на сцене и в зальных помещениях во время мероприятия;
- содержать наружные пожарные лестницы, наружные открытые лестницы, а также ограждения на крышах (покрытиях) зданий и сооружений в исправном состоянии, осуществлять их очистку от снега (наледи) в зимнее время и не реже 1 раза в 5 лет эксплуатационные испытания с составлением протокола испытаний и внесением записей в журнал эксплуатации систем противопожарной защиты;
- определить порядок и сроки проведения работ по очистке вентиляционных камер, циклонов, фильтров и воздуховодов от горючих

отходов и отложений с составлением соответствующего акта, при этом такие работы проводятся не реже 1 раза в год;

– перед началом мероприятий с массовым пребыванием людей осуществить осмотр помещений в части соблюдения мер пожарной безопасности, а также организовать дежурство ответственных лиц в музыкальном зале во время мероприятия;

– обеспечить отсутствие захламленности эвакуационных путей и выходов, соответствующую нормам освещенность, а также наличие на путях эвакуации знаков пожарной безопасности;

– обеспечить бесперебойную работу эвакуационного освещения, которое должно включаться автоматически при прекращении электропитания рабочего освещения;

– следить за исправным состоянием устройств для самозакрывания противопожарных дверей, а также дверных ручек, устройств "антипаника", замков, уплотнений и порогов противопожарных дверей, предусмотренных изготовителем, а на дверях лестничных клеток, дверях эвакуационных выходов, в том числе ведущих из подвала на первый этаж (за исключением дверей, ведущих в кабинеты, коридоры, вестибюли (фойе) и непосредственно наружу), приспособлений для самозакрывания;

– организовывать своевременную перезарядку и замену огнетушителей в помещениях МБДОУ № 265, размещение иных первичных средств пожаротушения;

– следить за укомплектованностью пожарных кранов внутреннего противопожарного водопровода пожарными рукавами и ручными пожарными стволами, их исправностью, осуществлять перекатку пожарных рукавов;

– разработать инструкцию о порядке действий дежурного персонала (вахтера, сторожа, дежурного администратора) при получении сигналов о пожаре и неисправности установок противопожарной защиты;

– обеспечить пост телефонной связью и исправными ручными электрическими фонарями.

– организовывать очистку зданий, сооружений и территории МБДОУ № 265 от горючих отходов, мусора, тары и сухой растительности и листвы;

– организовывать проверку на исправность заземляющих устройств;

– следить за исправностью систем и средств противопожарной защиты МБДОУ № 265 (автоматических установок пожаротушения и сигнализации, установок систем противодымной защиты, системы оповещения людей о пожаре, средств пожарной сигнализации);

– организовывать своевременное утепление и очистку от снега и льда в зимнее время пожарных гидрантов;

– содержать (в любое время года) свободными проезды и подъезды к зданиям, сооружениям и строениям МБДОУ № 265, наружным пожарным лестницам и гидрантам;

– размещать на каждой задвижке и насосном пожарном агрегате таблички с информацией о защищаемых помещениях, типе и количестве пожарных оросителей (при наличии);

- установить порядок осмотра и закрытия помещений и зданий **МБДОУ № 265** после завершения занятий групп и работы **МБДОУ № 265**;
- обеспечивать доступ должностным лицам пожарной охраны при осуществлении ими своих служебных обязанностей на территорию и в помещения **МБДОУ № 265**.

### **5.3. Все сотрудники и работники МБДОУ № 265 обязаны:**

- строго соблюдать требования настоящей **инструкции по пожарной безопасности**, правила пожарной безопасности и противопожарного режима;
- обеспечивать соблюдение требований пожарной безопасности на своем рабочем месте, поддерживать надлежащий порядок;
- контролировать соблюдение требований пожарной безопасности воспитанниками **МБДОУ № 265**;
- принимать активное участие в практических тренировках по эвакуации воспитанников и работников при пожаре;
- знать места расположения и уметь применять первичные средства пожаротушения;
- при выявлении каких-либо нарушений пожарной безопасности в работе оперативно извещать об этом непосредственного руководителя или лицо, ответственное за пожарную безопасность в **МБДОУ № 265**;
- знать контактные номера телефонов для вызова пожарной службы, до прибытия пожарной охраны принять все возможные меры по спасению воспитанников **МБДОУ № 265**;
- оказывать содействие пожарной охране во время ликвидации пожаров;
- своевременно проходить инструктажи по пожарной безопасности;
- выполнять предписания, постановления и иные законные требования по соблюдению требований пожарной безопасности в **МБДОУ № 265**.

### **5.4. Педагогические работники МБДОУ № 265 обязаны:**

- следить за соблюдением правил пожарной безопасности воспитанниками в **МБДОУ № 265**, включая массовые мероприятия;
- проводить беседы на темы предупреждения пожаров и правил поведения при пожаре в **МБДОУ № 265**, дома (быту), на природе;
- обеспечивать соблюдение требований пожарной безопасности в закреплённом помещении (в помещении, в котором проводится педагогом занятие);
- содержать в помещениях для занятий с детьми только необходимые для обеспечения образовательной деятельности принадлежности и другие предметы, не захламлять помещение и выходы, не содержать взрывоопасные и легковоспламеняющиеся вещества;
- осуществлять своевременную эвакуацию детей в случае пожара в



*безопасное место, вести контроль состояния здоровья и психологического состояния воспитанников.*

## **6. Порядок содержания территории, зданий, сооружений и помещений, эвакуационных путей и выходов в МБДОУ № 265**

### **6.1. Порядок содержания зданий, сооружений и помещений**

#### **6.1.1. В зданиях, сооружениях и помещениях МБДОУ № 265 запрещено:**

- хранить и применять на чердаках, в подвальных и цокольных этажах легковоспламеняющиеся и горючие жидкости, порох, взрывчатые вещества, пиротехнические изделия, баллоны с горючими газами, товары в аэрозольной упаковке, отходы любых классов опасности и другие пожаровзрывоопасные вещества и материалы;*
- использовать чердаки, технические, подвальные и цокольные этажи, подполья, вентиляционные камеры и другие технические помещения для организации производственных участков, мастерских, а также для хранения продукции, оборудования, мебели и других предметов, за исключением случаев, установленных нормативными документами по пожарной безопасности;*
- устанавливать глухие решетки на окнах подвалов и прямках у окон подвалов, являющихся аварийными выходами, за исключением случаев, специально предусмотренных в нормативных правовых актах Российской Федерации и нормативных документах по пожарной безопасности;*
- снимать предусмотренные проектной документацией двери эвакуационных выходов из поэтажных коридоров, холлов, фойе, вестибюлей, тамбуров, тамбур-шлюзов и лестничных клеток, а также другие двери, препятствующие распространению опасных факторов пожара на путях эвакуации;*
- проводить изменение объемно-планировочных решений и размещение инженерных коммуникаций, оборудования и других предметов, в результате которых ограничивается доступ к огнетушителям, пожарным кранам и другим средствам обеспечения пожарной безопасности и пожаротушения или уменьшается зона действия систем противопожарной защиты (автоматической пожарной сигнализации, автоматических установок пожаротушения, противодымной защиты, оповещения и управления эвакуацией людей при пожаре, внутреннего противопожарного водопровода);*
- проводить уборку помещений и чистку одежды с применением бензина, керосина и других легковоспламеняющихся и горючих жидкостей, а также производить отогревание замерзших коммуникаций, транспортирующих или содержащих в себе горючие вещества и материалы, с применением открытого огня (костры, газовые горелки, паяльные лампы, примусы, факелы, свечи);*

- закрывать жалюзи, остеклять галереи, ведущие к незадымляемым лестничным клеткам;
- **устраивать в лестничных клетках кладовые и другие подсобные помещения, а также хранить под лестничными маршами и площадками вещи, мебель, оборудование и другие предметы, выполненные из горючих материалов;**
- устраивать в производственных и складских помещениях зданий (кроме зданий V степени огнестойкости) для организации рабочих мест антресоли, конторки и другие встроенные помещения с ограждающими конструкциями из горючих материалов;
- размещать на лестничных клетках, в поэтажных коридорах, а также на открытых переходах наружных воздушных зон незадымляемых лестничных клеток внешние блоки кондиционеров;
- эксплуатировать после изменения класса функциональной пожарной опасности здания, сооружения, пожарные отсеки и части здания, а также помещения, не отвечающие нормативным документам по пожарной безопасности в соответствии с новым классом функциональной пожарной опасности;
- проводить изменения, связанные с устройством систем противопожарной защиты, без разработки проектной документации, выполненной в соответствии с действующими на момент таких изменений нормативными документами по пожарной безопасности;
- использовать подвальные и цокольные этажи для организации детского досуга (детские развивающие центры, развлекательные центры, залы для проведения торжественных мероприятий и праздников, спортивных мероприятий), если это не предусмотрено проектной документацией;
- превышать нормативную вместимость в групповых помещениях и спальнях, музыкальном и спортивном залах, иных помещениях для занятий с детьми;
- размещать мебель, оборудование и другие предметы на путях эвакуации, у дверей эвакуационных выходов, в переходах между секциями и местах выходов на наружные эвакуационные лестницы, кровлю, покрытие;
- выполнять огневые, электрогазосварочные и другие виды пожароопасных работ в зданиях при наличии в их помещениях людей;
- оборачивать электрические лампы бумагой, материей и другими горючими материалами;
- оставлять без присмотра включенные в электрическую сеть персональные компьютеры, принтеры, ксероксы, мультимедийные проекторы, интерактивные доски, телевизоры и любые другие электроприборы, кроме предназначенных технической документацией для круглосуточной работы.

6.1.2. Все здания и помещения **МБДОУ № 265** должны быть обеспечены первичными средствами пожаротушения.

6.1.3. Расстановка мебели и оборудования в музыкальном зале, групповых помещениях и спальнях, других помещениях **МБДОУ № 265** не должна

препятствовать эвакуации людей и свободному подходу к средствам пожаротушения.

6.1.4. В групповых помещениях и кабинетах для дополнительных занятий МБДОУ № 265 разрешено размещать только необходимую для обеспечения учебного процесса мебель, а также приборы, модели, принадлежности, пособия и другие предметы, которые хранятся в шкафах, на стеллажах или стационарно установленных стойках.

6.1.5. Двери (люки) чердачных помещений МБДОУ № 265, а также технических этажей, подполий и подвалов, в которых по условиям технологии не предусмотрено постоянное пребывание людей, закрываются на замок. На дверях (люках) указанных помещений размещается информация о месте хранения ключей.

6.1.6. В случае установления требований пожарной безопасности к строительным конструкциям по пределам огнестойкости, классу конструктивной пожарной опасности и заполнению проемов в них, к отделке внешних поверхностей наружных стен и фасадных систем, применению облицовочных и декоративно-отделочных материалов для стен, потолков и покрытия полов путей эвакуации, а также зальных помещений в МБДОУ № 265 должна храниться документация, подтверждающая пределы огнестойкости, класс пожарной опасности и показатели пожарной опасности примененных строительных конструкций, заполнений проемов в них, изделий и материалов.

6.1.7. В зданиях МБДОУ № 265 проживание обслуживающего персонала и других лиц запрещено.

6.1.8. Огневые и сварочные работы могут производиться только в отсутствие детей и с письменного разрешения заведующего МБДОУ № 265.

## **6.2. Порядок содержания систем отопления, вентиляция и кондиционирование воздуха**

6.2.1. В соответствии с технической документацией изготовителя огнезадерживающие устройства в воздуховодах, устройства блокировки вентиляционных систем с автоматическими установками пожарной сигнализации или пожаротушения, автоматические устройства отключения общеобменной вентиляции и кондиционирования при пожаре должны проходить периодическую проверку с внесением информации в журнал эксплуатации систем противопожарной защиты.

6.2.2. Вентиляционные камеры, фильтры, воздуховоды и каналы должны очищаться от горючих отходов и отложений с составлением соответствующего акта, при этом такие работы проводятся не реже 1 раза в год с внесением информации в журнал эксплуатации систем противопожарной защиты. Очистка вентиляционных систем пожароопасных помещений осуществляется взрывопожаробезопасными способами.

6.2.3. При эксплуатации систем вентиляции и кондиционирования воздуха строго запрещено:

- оставлять двери вентиляционных камер в открытом состоянии;
- закрывать вытяжные каналы, отверстия и решетки;
- подключать к воздуховодам газовые отопительные приборы, отопительные печи, а также использовать их для удаления продуктов горения;
- выжигать скопившиеся в воздуховодах жировые отложения, пыль и любые другие горючие вещества;
- хранить в вентиляционных камерах какое-либо оборудование и материалы.

6.2.4. Для разогрева ледяных пробок в трубопроводах запрещается применять открытый огонь. Разогрев ледяных пробок в трубопроводах следует производить горячей водой, паром и другими безопасными способами.

### **6.3. Порядок содержания и эксплуатации эвакуационных путей, эвакуационных и аварийных выходов**

6.3.1. При эксплуатации эвакуационных путей и выходов в МБДОУ № 265 должно быть обеспечено строгое соблюдение проектных решений и требований нормативных документов по пожарной безопасности (в том числе по освещенности, количеству, размерам и объемно-планировочным решениям эвакуационных путей и выходов, а также по наличию на путях эвакуации знаков противопожарной безопасности).

6.3.2. При эксплуатации эвакуационных путей, эвакуационных и аварийных выходов запрещено:

- оборудовать на путях эвакуации пороги (за исключением порогов в дверных проемах), устанавливать раздвижные и подъемно-опускные двери и ворота без возможности вручную открыть их изнутри и заблокировать в открытом состоянии, вращающиеся двери и турникеты, а также другие устройства, препятствующие свободной эвакуации людей, при отсутствии иных (дублирующих) путей эвакуации либо при отсутствии технических решений, позволяющих вручную открыть и заблокировать в открытом состоянии указанные устройства. Допускается в дополнение к ручному способу применение автоматического или дистанционного способа открывания и блокирования устройств;
- размещать мебель (за исключением сидячих мест для ожидания) и предметы (за исключением технологического, выставочного и другого оборудования) на путях эвакуации, у дверей эвакуационных и аварийных выходов, в переходах между секциями, у выходов на крышу (покрытие), а также демонтировать лестницы в прямках;
- при размещении в помещениях и на путях эвакуации (за исключением лестниц и лестничных клеток) технологического, выставочного и другого оборудования, а также сидячих мест для ожидания заведующий МБДОУ № 265 обеспечивает геометрические параметры эвакуационных путей, установленные требованиями пожарной безопасности;

– оборудовать в тамбурах выходов из зданий сушилки и вешалки для одежды, гардеробы, а также хранить (в том числе временно) инвентарь и материалы;

– фиксировать самозакрывающиеся двери лестничных клеток, коридоров, холлов и тамбуров в открытом положении (если для этих целей не используются устройства, автоматически срабатывающие при пожаре), а также снимать их;

– изменять направление открывания дверей, за исключением дверей, открывание которых не нормируется или к которым предъявляются иные требования.

6.3.3. Запоры (замки) на дверях эвакуационных выходов из поэтажных коридоров, холлов, фойе, вестибюлей, лестничных клеток, зальных помещений должны обеспечивать возможность их свободного открывания изнутри без ключа.

6.3.4. Не допускается в **МБДОУ № 265** устанавливать приспособления, препятствующие нормальному закрыванию противопожарных или противоподымных дверей (устройств).

6.3.5. Ковры, ковровые дорожки, укладываемые на путях эвакуации поверх покрытий полов и в эвакуационных проходах, должны надежно крепиться к полу.

6.3.6. Запрещается закрывать и ухудшать видимость световых оповещателей, обозначающих эвакуационные выходы в **МБДОУ № 265**, и эвакуационных знаков пожарной безопасности.

6.3.7. Эвакуационное освещение должно находиться в круглосуточном режиме работы или включаться автоматически при прекращении электропитания рабочего освещения.

6.3.8. Светильники аварийного освещения должны отличаться от светильников рабочего освещения знаками или окраской.

6.3.9. В музыкальном зале знаки пожарной безопасности с автономным питанием и от электросети могут включаться только на время проведения мероприятий с пребыванием людей.

6.3.10. Наружные пожарные лестницы, лестницы-стремянки и ограждения на крыше здания **МБДОУ № 265** всегда должны содержаться в исправном состоянии.

6.3.11. Двери лестничных клеток, эвакуационных выходов, в том числе ведущих из подвала на первый этаж (за исключением дверей, ведущих в кабинеты, группы, коридоры, вестибюли (фойе) и непосредственно наружу) оборудуются приспособлениями для самозакрывания.

6.3.12. При расстановке в групповых помещениях мебели и иного оборудования, в помещениях пищеблока – технологического и теплового оборудования, в помещениях хранения ТМЦ и продуктов - стеллажей необходимо обеспечить наличие свободных проходов к выходам из данных помещений.

#### **6.4. Порядок содержания и эксплуатации территории МБДОУ № 265 и прилегающей к ней территории**

6.4.1. Территория МБДОУ № 265 должна содержаться в надлежащей чистоте. Горючие отходы, мусор, тару и сухую растительность необходимо своевременно убирать и вывозить с территории МБДОУ № 265.

6.4.2. Пряжки у оконных проемов подвальных и цокольных этажей зданий (сооружений) должны быть очищены от мусора и посторонних предметов.

6.4.3. Запрещается использовать противопожарные расстояния между зданиями, сооружениями и строениями МБДОУ № 265 для складирования материалов, мусора, травы, листвы и иных отходов, оборудования и тары, для разведения костров, приготовления пищи с применением открытого огня (мангалов, жаровен и др.), сжигания отходов и тары.

6.4.4. На территории МБДОУ № 265 запрещается запускать неуправляемые изделия из горючих материалов, принцип подъема которых на высоту основан на нагревании воздуха внутри конструкции с помощью открытого огня.

6.4.5. Запрещена стоянка автотранспорта, в том числе автомобилей сотрудников, на крышках колодцев пожарных гидрантов, в местах вывода на фасады зданий, сооружений патрубков для подключения мобильной пожарной техники, а также в пределах разворотных площадок и на разметке площадок для установки пожарной, специальной и аварийно-спасательной техники.

6.4.6. В МБДОУ № 265 должно быть обеспечено надлежащее техническое содержание (в любое время года) проездов и подъездов к зданиям, сооружениям, строениям и наружным установкам, наружным пожарным лестницам и пожарным гидрантам, резервуарам, являющимся источниками наружного противопожарного водоснабжения.

6.4.7. Направление движения к источникам наружного противопожарного водоснабжения обозначается указателями со светоотражающей поверхностью либо световыми указателями, подключенными к сети электроснабжения и включенными в ночное время или постоянно, с четко нанесенными цифрами расстояния до их месторасположения.

6.4.8. В случае пожара обеспечивается ручное оперативное открывание ворот, ограждений и иных технических средств на проездах к зданиям и сооружениям МБДОУ № 265 дежурным персоналом (вахтер, сторож, охранник) в рамках организации круглосуточного дежурства.

6.4.9. Не допускается перекрывать проезды для пожарной техники изделиями и предметами, посадкой крупногабаритных деревьев, исключаящими или ограничивающими проезд пожарной техники, доступ пожарных в этажи зданий и сооружений МБДОУ № 265 либо снижающими размеры проездов, подъездов, установленные требованиями пожарной безопасности.

6.4.10. При проведении ремонтных (строительных) работ, связанных с закрытием проездов, руководитель организации, осуществляющей ремонт (строительство), незамедлительно представляет в подразделение пожарной охраны соответствующую информацию о сроках проведения этих работ и обеспечивает установку знаков, обозначающих направление объезда, или

устраивает проезды через ремонтируемые участки проездов.

## **7. Мероприятия по обеспечению пожарной безопасности технологических процессов при эксплуатации оборудования и производстве пожароопасных работ**

### **7.1. Общие мероприятия по обеспечению пожарной безопасности в МБДОУ № 265 при эксплуатации электрооборудования:**

7.1.1. Электрические сети и электрооборудование, которые используются в МБДОУ № 265, и их эксплуатация должны отвечать требованиям действующих правил устройства электроустановок, правил технической эксплуатации электроустановок потребителей и правил техники безопасности при эксплуатации электроустановок потребителей.

7.1.2. Все неисправности в электросетях и электроаппаратуре, которые могут вызвать искрение, короткое замыкание, чрезмерный нагрев изоляции, кабелей и проводки, должны незамедлительно устраняться. Неисправные электросети и электрооборудование следует немедленно отключать от электросети до приведения их в пожаробезопасное состояние.

7.1.3. При эксплуатации электрооборудования строго запрещено:

- эксплуатировать электропровода и кабели с видимыми нарушениями изоляции и со следами термического воздействия;
- оставлять под напряжением электрические провода и кабели с неизолированными окончаниями;
- пользоваться розетками, ответвительными коробками, рубильниками и другими электроустановочными изделиями с повреждениями;
- эксплуатировать светильники со снятыми колпаками (рассеивателями), предусмотренными конструкцией, а также обертывать электролампы и светильники (с лампами накаливания) бумагой, тканью и другими горючими материалами;
- завязывать и скручивать электропровода, а также оттягивать провода и светильники, подвешивать светильники на электрических проводах;
- пользоваться электрическими утюгами, электрическими плитками, электрическими чайниками и другими электронагревательными приборами, не имеющими устройств тепловой защиты, а также при отсутствии или неисправности терморегуляторов, предусмотренных их конструкцией;
- использовать нестандартные (самодельные) электронагревательные приборы и удлинители для питания электроприборов, а также использовать некалиброванные плавкие вставки или другие самодельные аппараты защиты от перегрузки и короткого замыкания;
- размещать (складировать) в электроцитах, а также ближе 1 метра от электроцитов, электродвигателей и пусковой аппаратуры горючие, легковоспламеняющиеся вещества и материалы;
- использовать временную электропроводку, включая удлинители, сетевые фильтры, не предназначенные по своим характеристикам для

**питания применяемых электроприборов, в том числе при проведении аварийных и других строительного-монтажных и реставрационных работ, а также при включении электроподогрева автотранспорта;**

- прокладывать электрическую проводку по горючему основанию либо наносить (наклеивать) горючие материалы на электрическую проводку;
- оставлять без присмотра включенными в электрическую сеть электронагревательные приборы, а также другие бытовые электроприборы, в том числе находящиеся в режиме ожидания, за исключением электроприборов, которые могут и (или) должны находиться в круглосуточном режиме работы в соответствии с технической документацией изготовителя.

7.1.4. Соединения, оконцевания и ответвления жил проводов и кабелей должны быть выполнены при помощи опрессовки, сварки, пайки или специальных зажимов.

7.1.5. В складских и других помещениях **МБДОУ № 265** с наличием горючих материалов и изделий в сгораемой упаковке, электрические светильники должны иметь закрытое или защищенное исполнение (со стеклянными колпаками).

7.1.6. Осветительная электросеть должна быть выполнена так, чтобы светильники находились на расстоянии не менее 0,5 м от стеллажей в помещении склада инвентаря и ТМЦ.

7.1.7. Электродвигатели должны своевременно очищаться от пыли.

7.1.8. Запрещается прокладка и эксплуатация воздушных линий электропередачи (в том числе временных и проложенных кабелем) над кровлями и навесами из горючих материалов.

7.1.9. Линзовые прожекторы, прожекторы и софиты размещаются на безопасном от горючих конструкций и материалов расстоянии, указанном в технической документации на эксплуатацию изделия.

## **7.2. Мероприятия по обеспечению пожарной безопасности в помещениях групп МБДОУ № 265:**

7.2.1. В групповых помещениях и иных кабинетах для занятий допускается размещать только необходимые для обеспечения образовательной деятельности мебель, приборы и модели, принадлежности, пособия и т.п.

7.2.2. Принадлежности, пособия и т.п., размещаемые в помещениях групп, должны храниться в шкафах, на стеллажах.

7.2.3. Хранение в групповых помещениях и иных кабинетах для занятий учебно-наглядных пособий и учебного оборудования для выполнения работ, которые не входят в утвержденные перечни и программы, не допускается.

7.2.4. Не допускается захламление шкафов, выходов из помещения, доступов к первичным средствам пожаротушения.

**7.2.5. Перед работой в групповых помещениях и иных кабинетах для занятий необходимо провести проверку:**

- на отсутствие внешних повреждений розеток, выключателей;
- на бесперебойную работу электроосвещения;



– на отсутствие повреждений изоляции кабеля (шнура) электропитания используемого электрооборудования.

7.2.6. После завершения занятий в группах и иных кабинетах и залах **МБДОУ № 265** педагогические работники и обслуживающий персонал должны тщательно осмотреть помещение, устранить обнаруженные недостатки и закрыть помещения, обесточив электросеть.

**7.3. Мероприятия по обеспечению пожарной безопасности при эксплуатации электрооборудования на пищеблоке (кухне):**

7.3.1. Допустимое количество одновременно находящихся в помещениях пищеблока людей - \_\_\_\_.

7.3.2. Работники пищеблока (кухни) **МБДОУ № 265**, работающие с электронагревательным и технологическим оборудованием, допускаются к работе только после проведения необходимого инструктажа по пожарной безопасности и изучения инструкций заводов-изготовителей по безопасной эксплуатации установленного электрооборудования.

7.3.3. На пищеблоке **МБДОУ № 265** на рабочих местах не допускается хранение горючих веществ и материалов.

7.3.4. Технологические процессы на пищеблоке (кухне) проводятся в соответствии с регламентами, правилами технической эксплуатации оборудования и другой эксплуатационной документацией, оборудование должно соответствовать технической документации изготовителя.

**7.3.5. При эксплуатации электрооборудования на пищеблоке (кухне) необходимо:**

– визуально провести проверку целостности подводящих кабелей питания, электророзетки, электровилки, устройств заземления;

– не перемещать рядом с тепловым электрооборудованием легковоспламеняющиеся и горючие вещества (жидкости) с целью предотвращения возгорания;

– при возникновении неисправности в работе, а также нарушении защитного заземления корпусов электрооборудования, работу немедленно прекратить и выключить данное электрооборудование; работу на оборудовании продолжить только после полного устранения неисправности и разрешения руководителя работ;

– при коротком замыкании и загорании электрооборудования немедленно отключить данное оборудование от электросети и приступить к тушению очага возгорания с помощью порошкового огнетушителя.

**7.3.6. При работе с оборудованием на пищеблоке (кухне) не допускаются:**

– хранить и размещать вблизи и на электрооборудовании для приготовления пищи посторонние предметы, прихватки, паки и упаковки от продуктов, деревянную кухонную утварь и пр;

– использовать тепловое электрооборудование с неисправным датчиком реле температуры;

– оставлять включенным тепловое электрооборудование после окончания процесса приготовления;

– охлаждать водой жарочную поверхность используемого оборудования.

7.3.7. По окончании рабочего дня перед закрытием помещения пищеблока **МБДОУ № 265** необходимо проверить отключение электронагревательных приборов и оборудования от электрической сети. В распределительном щитке электрооборудование должно быть обесточено.

#### **7.4. Мероприятия по обеспечению пожарной безопасности при использовании электрооборудования в прачечной, гладильной.**

7.4.1. Использование стиральных и сушильных машин, гладильных машин (катков) и утюгов допускается только в специально предназначенных для этих целей помещениях **МБДОУ № 265**.

7.4.2. Работнику, выполняющему работы с электрооборудованием для стирки, сушки и глажки белья, необходимо пройти инструктаж по пожарной безопасности при работе с данным оборудованием, а также изучить правила работы по инструкциям завода-изготовителя.

7.4.3. Выполнение стирки, сушки и глажения выполняется в полностью исправных соответственно стиральных, сушильных и гладильных машинах, имеющих заземление и исправные индикаторы и регуляторы.

7.4.4. Выполнение глажения допускается утюгами с исправными терморегуляторами и световыми индикаторами включения. Утюги должны быть установлены на подставках, выполненных из огнеупорных материалов.

**7.4.5. Перед работой электрооборудование для стирки, сушки и глажения необходимо проверить визуальным осмотром:**

- на отсутствие внешних повреждений;
- на исправность вилки и розетки, отсутствие повреждений изоляции кабеля (шнура) электропитания;
- в среднем положении терморегулятора проверить отключение электроутюга при нагреве.

**7.4.6. При эксплуатации электрооборудования для стирки, сушки и глажения запрещается:**

- работать с электрооборудованием без диэлектрических ковриков на полу;
- включать, выключать, прикасаться к электрооборудованию мокрыми руками;
- проводить ремонтные работы электрооборудования;
- выполнять работы с электроприборами без заземления (зануления);
- гладить электроутюгом с неисправным терморегулятором или без него, без специально предусмотренной термостойкой подставки.

7.4.7. По окончании работы и перед закрытием помещения, проверить, отключено ли все электрооборудование от электросети в щитке.

#### **7.5. Мероприятия по обеспечению пожарной безопасности на складе инвентаря и ТМЦ, в кладовых для продуктов.**

7.5.1. При размещении и хранении материалов, изделий, продуктов необходимо учитывать их пожароопасные физико-химические свойства.

7.5.2. Расстояние от электросветильников до хранящихся материалов и продуктов в складских помещениях должно составлять не менее 50 см.

7.5.3. Банки с краской, лаком должны защищаться от попадания солнечного и другого теплового воздействия. Все работы по вскрытию тары, необходимо выполнять в помещениях, изолированных от мест хранения.

7.5.4. В складских помещениях товарно-материальных ценностей и инвентаря, кладовых для продуктов не разрешается хранить вещества и материалы, не имеющие отношения к деятельности **МБДОУ № 265**.

7.5.5. Запрещается совместное хранение в одной секции с каучуком или материалами, получаемыми путем вулканизации каучука, каких-либо других материалов и товаров.

**7.5.6. В помещениях склада инвентаря и ТМЦ, кладовых для продуктов запрещено:**

- хранение взрывчатых веществ, пиротехнических изделий, баллонов с горючими газами и других пожаровзрывоопасных веществ и материалов;
- использовать бытовые электрические нагревательные приборы;
- оставлять, после завершения работы, включенными электроосвещение (кроме дежурного), электрооборудование и приборы;
- разогревать замерзшие трубы разных систем паяльными лампами и иными способами, применяя для этого открытый огонь;
- использовать электропровода и кабели с видимыми нарушениями изоляции;
- оборачивать электролампы и светильники бумагой, тканью и другими возгораемыми материалами, а также использовать светильники со снятыми колпаками, которые предусмотрены конструкцией светильника;
- пользоваться электрическим утюгом, электроплиткой, электрочайником и иными электрическими нагревательными приборами;
- загромождать эвакуационные пути и выходы (в том числе проходы, коридоры, тамбуры, двери) разными материалами, упаковками с продуктами, оборудованием, мебелью, мусором и иными предметами.

7.5.7. Количество инвентаря и ТМЦ, продуктов в складском помещении не должно превышать вместимость стеллажей и полок и должно находиться исключительно на них.

7.5.8. При использовании эвакуационных путей и выходов необходимо обеспечить соблюдение проектных решений и требований нормативных документов по противопожарной защите.

7.5.9. Оборудование склада инвентаря и ТМЦ, кладовых продуктов по завершении рабочего дня необходимо обесточить. Аппараты, предназначенные для выключения электроснабжения, должны находиться за пределами складского помещения на стене из негорючих материалов или отдельно стоящей опоре.

## **7.6. Мероприятия по обеспечению пожарной безопасности при эксплуатации компьютеров и иной оргтехники.**

### **7.6.1. При работе с компьютером и иной оргтехникой запрещается:**

- складывать на оргтехнику (системные блоки, мониторы, принтеры и т.д.) горючие вещества и материалы (изделия из бумаги, одежду и пр.);
- эксплуатировать компьютеры в разобранном виде, со снятыми крышками.
- размещать ПК (ноутбуки) в закрытых местах, в которых затрудняется их вентиляция (охлаждение) предусмотренное заводом изготовителем;
- проводить разборку, прикасаться к тыльной стороне системного блока и монитора;
- эксплуатировать электропровода и кабели с видимыми нарушениями изоляции;
- пользоваться розетками, рубильниками, другими электроустановочными изделиями с повреждениями.

7.6.2. Необходимо немедленно отключить персональный компьютер и иную оргтехнику при обнаружении неисправностей (сильный нагрев или повреждение изоляции кабелей и проводов, выделение дыма, искрение).

## **8. Допустимое количество одновременно находящихся в помещениях пищеблока сырья, полуфабрикатов и готовой продукции**

8.1. Хранение сырья и полуфабрикатов разрешается в складских помещениях для продуктов и кладовых.

8.2. Количество продуктов на складе продуктов (в кладовых) для использования на пищеблоке **МБДОУ № 265** не должно превышать вместимость стеллажей, полок и располагаться только на них.

8.3. Не допускается одновременное хранение в производственных помещениях пищеблока (кухни) сырья и полуфабрикатов в количестве, превышающем сменную потребность.

8.4. Готовая продукция (блюда и кулинарные изделия) до окончания смены должна выдаваться на раздаче.

8.5. Не допускается хранить готовую продукцию в производственных помещениях пищеблока **МБДОУ № 265**.

## **9. Требования пожарной безопасности при проведении культурно-массовых мероприятий**

9.1. Перед началом культурно-массового мероприятия уполномоченное лицо, ответственное за пожарную безопасность в **МБДОУ № 265**, тщательно проверяет помещение, эвакуационные пути и выходы на соответствие их требованиям пожарной безопасности, а также убеждается в наличии и

исправном состоянии первичных средств пожаротушения, связи и пожарной автоматики.

9.2. Все обнаруженные недостатки должны быть устранены до начала культурно-массового мероприятия.

9.3. На время проведения культурно-массовых мероприятий должно быть обеспечено дежурство сотрудников **МБДОУ № 265** в данном помещении.

9.4. Во время проведения культурно-массовых мероприятий с воспитанниками следует находиться воспитателям, иным педагогическим работникам. Эти сотрудники должны быть проинструктированы о правилах пожарной безопасности и порядке эвакуации детей в случае возникновения пожара, и обязаны обеспечить соблюдение детьми требований пожарной безопасности во время проведения культурно-массового мероприятия.

9.5. При проведении культурно – массовых мероприятий запрещается:

- применять дуговые прожекторы со степенью защиты менее IP54 и свечи;

- проводить перед началом или во время представления огневые, покрасочные и другие пожароопасные работы;

- уменьшать ширину проходов между рядами и устанавливать в проходах дополнительные кресла, стулья и др.;

- превышать нормативное количество одновременно находящихся людей в залах (помещениях) и (или) количество, определенное расчетом, исходя из условий обеспечения безопасной эвакуации людей при пожаре;

- закрывать входные двери и двери эвакуационных выходов на ключ.

9.6. Новогодняя елка устанавливается на устойчивом основании и не должна загромаздить эвакуационные пути и выходы из помещения.

9.7. Ветки елки должны находиться на расстоянии не менее 1 метра от стен и потолков, **выполненных из горючих материалов (за исключением горючих материалов с показателями пожарной опасности не ниже Г1, В1, Д2, Т2)**, а также приборов систем отопления и кондиционирования.

9.8. На мероприятиях с массовым пребыванием детей применяются только электрические гирлянды и иллюминация, имеющие соответствующие сертификаты соответствия.

9.9. В елочных гирляндах:

- номинальное напряжение каждой лампы, используемой в гирлянде, не должно превышать 26В;

- в конструкции гирлянд должно быть исключено применение материалов, выполненных из полиэтилена;

- должны использоваться провода, имеющие многопроволочные гибкие медные жилы сечением не менее 0,5 мм;

- максимальная температура наружной поверхности светящего элемента после установившегося теплового режима работы при мощности, равной 1,1 номинальной мощности, и температуре окружающей среды  $(25\pm 5)^\circ\text{C}$  должна быть не более  $65^\circ\text{C}$ ;

- потребляемая мощность должна быть не более 50Вт.

9.10. Иллюминация ёлки должна быть смонтирована прочно и надежно. Электропровода должны иметь исправную и надежную изоляцию и подключаться к электрической сети с помощью штепсельных соединений.

9.11. При обнаружении неисправности в иллюминации или гирляндах (нагрев и повреждение изоляции проводов, искрение и др.) иллюминации или гирлянды немедленно обесточиваются.

9.12. Оформление иллюминации ёлки должно выполняться опытным электриком.

9.13. При оформлении ёлки запрещается применять для украшения вату, игрушки из бумаги и целлюлоида.

9.14. Запрещается находиться рядом с ёлкой в маскарадных костюмах из марли, ваты, бумаги и картона, а также зажигать на ёлке и возле нее свечи, бенгальские огни, пользоваться хлопушками.

9.15. Помещение, где находится ёлка, должно быть обеспечено первичными средствами пожаротушения (огнетушители, кошма).

9.16. Применение пиротехнических изделий запрещается в зданиях и сооружениях **МБДОУ № 265**, в том числе на кровлях (покрытиях), выступающих частях фасадов, на территориях взрывоопасных и пожароопасных объектов, при погодных условиях, не позволяющих обеспечить безопасность при их использовании, а также лицам, не преодолевшим возрастного ограничения, установленного производителем пиротехнического изделия.

9.15. Не допускается использование декораций, выполненных из горючих материалов, без огнезащитной обработки. Запрещается хранение декораций, бутафории, инвентаря и другого имущества под лестничными маршами и площадками, а также в подвальных и технических этажах под актовым (музыкальным) залом.

9.17. Все проходы и выходы в музыкальном зале должны быть расположены так, чтобы не создавать встречных или пересекающихся потоков людей.

9.18. Эвакуационные выходы из музыкального зала или спортивного зала при проведении в них культурно-массовых или спортивных мероприятий должны быть обозначены световыми указателями с надписью «выход» белого цвета на зеленом фоне, подключенными к сети аварийного или эвакуационного освещения здания. В случае нахождения людей в данных помещениях, световые указатели должны быть во включенном состоянии.

**9.19. Обязанности и действия педагогических работников при пожаре на мероприятиях с массовым пребыванием детей, родителей и гостей.**

– в случае возникновения пожара действия педагогических работников **МБДОУ № 265** в первую очередь должны быть направлены на обеспечение безопасности детей, их эвакуацию и спасение;

– при загорании одежды на участнике праздника не позволяйте ему бежать, необходимо немедленно повалить его на пол, накинуть покрывало из негорючего материала на горящую одежду, и потушить пламя;

– при возникновении пожара или загорания при проведении праздников первыми из помещения необходимо эвакуировать детей;

- исключить условия, способствующие возникновению паники. Для этого нельзя оставлять воспитанников **МБДОУ № 265** без присмотра с момента обнаружения пожара и до его ликвидации;
- воспитателям (педагогам) быстро организовать воспитанников в колонну по двое или по одному и, выбрав наиболее безопасный путь, вывести из помещения в безопасное место;
- при задымлении помещения скажите детям пригнуться и выводите так;
- если на мероприятии присутствуют родители, привлекайте их для помощи в эвакуации;
- после того, как воспитанники эвакуированы в безопасное место, сверьтесь по списку все ли на месте, доложите заведующему **МБДОУ № 265** о том, что все дети находятся с вами в безопасности.

## **10. Порядок осмотра и закрытия помещений МБДОУ № 265 по окончании работы**

**10.1.** Запрещается оставлять по окончании рабочего времени необесточенными (неотключенными от электрической сети) электропотребители, в том числе бытовые электроприборы, за исключением помещений, в которых находится дежурный персонал, электропотребители дежурного освещения, систем противопожарной защиты, а также другие электроустановки и электротехнические приборы, если это обусловлено их функциональным назначением и (или) предусмотрено требованиями инструкции по эксплуатации.

**10.2.** **Работник, последним покидающий помещение (ответственный за пожарную безопасность данного помещения), должен осуществить осмотр, в том числе:**

- отключить все электрические приборы, установленные в помещении от электросети и аккумуляторов;
- проверить отсутствие бытового мусора в помещении;
- проверить наличие и сохранность первичных средств пожаротушения, а также возможность свободного подхода к ним;
- закрыть все окна и фрамуги, перекрыть воду;
- проверить и освободить (при необходимости) проходы и выходы.

**10.3.** **В случае выявления работником каких-либо неисправностей следует известить о случившемся заместителя заведующего по административно-хозяйственной части (при его отсутствии – иное должностное лицо).**

**10.4.** Работнику, проводившему осмотр, при наличии противопожарных недочетов, закрывать помещение категорически запрещено.

## **11. Мероприятия по обеспечению пожарной безопасности при проведении огневых или иных пожароопасных работ**

**11.1.** Курение в помещениях и на территории **МБДОУ № 265** запрещено.

11.2. Все окрасочные и огневые работы в **МБДОУ № 265** проводятся в период отсутствия детей. Запрещается проводить огневые работы в здании или сооружении во время проведения мероприятий с массовым пребыванием людей.

11.3. При проведении окрасочных работ необходимо:

- производить составление и разбавление всех видов лаков и красок в изолированных помещениях у наружной стены **МБДОУ № 265** с оконными проемами или на открытых площадках, осуществлять подачу окрасочных материалов в готовом виде централизованно, размещать лакоокрасочные материалы на рабочем месте в количестве, не превышающем сменной потребности, плотно закрывать и хранить тару из-под лакоокрасочных материалов на приспособленных площадках;
- не превышать сменную потребность горючих веществ на рабочем месте, открывать емкости с горючими веществами только перед использованием, а по окончании работы закрывать их и сдавать на склад, хранить тару из-под горючих веществ вне помещений в специально отведенных местах;
- помещения и рабочие зоны, в которых применяются горючие вещества (приготовление состава и нанесение его на изделия), выделяющие пожаровзрывоопасные пары, обеспечиваются естественной или принудительной приточно-вытяжной вентиляцией;
- запрещается допускать в помещения, в которых применяются горючие вещества, лиц, не участвующих в непосредственном выполнении работ, а также проводить работы и находиться людям в смежных помещениях;
- промывать инструмент и оборудование, применяемое при производстве работ с горючими веществами, необходимо на открытой площадке или в помещении, имеющем вытяжную вентиляцию.

11.4. Пожароопасные работы (огневые, сварочные работы и т.п.) должны осуществляться в зданиях и на территории **МБДОУ № 265** только с разрешения заведующего **МБДОУ № 265**.

11.5. Порядок проведения пожароопасных работ и меры пожарной безопасности при их проведении должны строго соответствовать требованиям «Правил противопожарного режима в Российской Федерации».

11.6. При проведении огневых работ должно быть исключено воздействие открытого огня на горючие материалы, если это не предусмотрено технологией производства работ. **После завершения работ должно быть обеспечено наблюдение за местом проведения работ в течение не менее 2 часов, а рабочее место должно быть обеспечено огнетушителем. При этом наблюдение может осуществляться дистанционно, в том числе путем применения средств видеонаблюдения.**





*11.7. При проведении огневых работ необходимо:*

- перед проведением огневых работ провентилировать помещения, в которых возможно скопление паров легковоспламеняющихся и горючих жидкостей (красок, лаков);*
- обеспечить место производства работ не менее чем 2 огнетушителями с минимальным рангом модельного очага пожара 2А, 55В и покрывалом для изоляции очага возгорания;*
- плотно закрыть все двери, соединяющие помещения МБДОУ № 265, в которых проводятся огневые работы, с другими помещениями, в том числе двери тамбур-шлюзов, открыть окна.*

*11.8. Место проведения огневых работ очищается от горючих веществ и материалов в радиусе очистки территории от горючих материалов, использование которых не предусмотрено технологией производства работ.*

*11.9. Находящиеся в радиусе очистки территории настилы полов, отделка и облицовка, а также изоляция и части оборудования, выполненные из горючих материалов, должны быть защищены от попадания на них искр металлическим экраном, покрывалами для изоляции очага возгорания или другими негорючими материалами и при необходимости политы водой.*

*11.10. При осуществлении огневых работ строго запрещается:*

- приступать к выполнению работ при неисправной аппаратуре;*
- проводить огневые работы на свежееокрашенных горючими красками (лаками) конструкциях и изделиях;*
- использовать рабочую одежду и рукавицы со следами масел, жиров, бензина, керосина и других горючих жидкостей;*
- допускать к самостоятельной работе сотрудников, не имеющих соответствующего квалификационного удостоверения;*
- проводить работы на аппаратах и коммуникациях, находящихся под электрическим напряжением;*
- осуществлять огневые работы одновременно с наклейкой покрытий полов и отделкой помещений с использованием горючих красок, лаков, клеев, мастик и других горючих материалов.*

*11.11. При проведении электросварочных работ:*

- запрещается использовать провода без изоляции или с поврежденной изоляцией, а также применять нестандартные автоматические выключатели;*
- следует соединять сварочные провода при помощи опрессовки, сварки, пайки или специальных зажимов. Подключение электропроводов к электрододержателю, свариваемому изделию и сварочному аппарату выполняется при помощи медных кабельных наконечников, скрепленных болтами с шайбами;*
- следует надежно изолировать и в необходимых местах защищать от действия высокой температуры, механических повреждений или химических воздействий провода, подключенные к сварочным аппаратам, распределительным щитам и другому оборудованию, а также к местам сварочных работ;*

– конструкция электрододержателя для ручной сварки должна обеспечивать надежное зажатие и быструю смену электродов, а также исключать возможность короткого замыкания его корпуса на свариваемую деталь при временных перерывах в работе или при случайном его падении на металлические предметы.

11.12. Рукоятка электрододержателя делается из негорючего диэлектрического и теплоизолирующего материала;

– следует применять электроды, изготовленные в заводских условиях, соответствующие номинальной величине сварочного тока. При смене электродов их остатки (огарки) следует помещать в металлический ящик, устанавливаемый у места сварочных работ;

– необходимо электросварочную установку на время работы заземлять. Помимо заземления основного электросварочного оборудования в сварочных установках следует непосредственно заземлять тот зажим вторичной обмотки сварочного трансформатора, к которому присоединяется проводник, идущий к изделию (обратный проводник).

11.13. При перерывах в работе, а также в конце работы, сварочную аппаратуру необходимо отключать (в том числе от электросети).

11.14. На проведение огневых работ (электросварочные работы, резка металла механизированным инструментом с образованием искр) на временных местах руководителем организации или лицом, ответственным за пожарную безопасность, оформляется наряд-допуск на выполнение огневых работ.

## **12. Порядок, нормы хранения пожаровзрывоопасных веществ и материалов**

12.1. Хранить на складе инвентаря и ТМЦ вещества и материалы необходимо с учетом их пожароопасных физико-химических свойств (способность к окислению, самонагреванию и воспламенению при попадании влаги, соприкосновении с воздухом и др.).

12.2. Запрещается совместное хранение веществ и материалов, которые при взаимодействии друг с другом способны воспламеняться, взрываться или образовывать горючие и токсичные газы (смеси), а также совместное хранение в одной секции с каучуком или материалами, получаемыми путем вулканизации каучука, каких-либо других материалов и товаров.

12.3. Емкости с горючими жидкостями должны быть надежно защищены от солнечного и другого теплового воздействия.

12.4. Расстояние от электрических светильников до хранящихся горючих материалов должно составлять не менее 0,5 метра.

12.5. Все манипуляции, связанные со вскрытием тары, проверкой исправности и мелким ремонтом, расфасовкой продукции, приготовлением рабочих смесей пожароопасных жидкостей (нитрокрасок, лаков и других горючих жидкостей) должны осуществляться в помещениях, изолированных от мест хранения.

12.6. Все оборудование склада инвентаря и ТМЦ после окончания рабочего дня должно обесточиваться. Аппараты, предназначенные для отключения электроснабжения склада, должны находиться вне складского помещения на

стене из негорючих материалов.

### **13. Порядок и периодичность уборки горючих отходов и пыли**

13.1. Рабочие места в административных помещениях, пищеблоке, складских помещениях для продуктов (кладовых) **МБДОУ № 265** должны ежедневно убираться от мусора, отработанной бумаги, пустой картонной тары, пыли.

13.2. Горючие вещества и материалы (бумага, картон, упаковки от продуктов питания и т.д.) должны ежедневно выноситься из здания **МБДОУ № 265** и храниться в закрытом металлическом контейнере, расположенном на территории **МБДОУ № 265**.

13.3. Контейнер с мусором должен своевременно вывозиться соответствующими службами, по мере его заполнения.

### **14. Обязанности и действия работников МБДОУ № 265 при пожаре и эвакуации**

14.1. Работники обязаны **МБДОУ № 265**:

- немедленно сообщить о ЧС в пожарную часть № (номер пожарной части) (телефон 101, 112; телефон пожарной части), при этом необходимо назвать адрес, место возникновения пожара (этаж, номер помещения), сообщить фамилию, должность;
- доложить о пожаре своему непосредственному руководителю;
- выполнять команды по эвакуации, поступившие от непосредственного руководителя и по системе оповещения;
- организованно покинуть помещение в соответствии с планом эвакуации при пожаре, закрыв за собой плотно двери и окна;
- при обнаружении на пути эвакуации вращающихся дверей и турникетов, вручную открыть и заблокировать их в открытом состоянии. В случае, невозможности открыть указанные устройства, найти по знакам эвакуации эвакуационные выходы или использовать дублирующие выходы, у которых нет препятствий.

14.2. Руководящие работники обязаны:

- сообщить о пожаре по телефону 101 или 112 в пожарную охрану (при этом необходимо назвать адрес объекта, место возникновения пожара, сообщить свою фамилию и должность);
- немедленно оповестить подчиненных работников, воспитанников и посетителей о возникшем пожаре и организовать их эвакуацию в безопасное место;



– на месте сбора проверить наличие подчиненных работников, воспитанников и посетителей, проинформировать заведующего **МБДОУ № 265** о принятых мерах по эвакуации людей и материальных ценностей.

#### *14.3. Педагогический персонал обязан:*

- направить все действия на обеспечение безопасности детей, их эвакуацию и спасение;
- немедленно прекратить занятия, игры, прием пищи, сон детей;
- сообщить о пожаре заведующему **МБДОУ № 265**, а также сообщить о пожаре в подразделение пожарной охраны;
- с учетом сложившейся обстановки определить наиболее безопасные эвакуационные пути и выходы, согласно планам эвакуации, обеспечивающие возможность вывода воспитанников в безопасную зону в кратчайший срок;
- исключить условия, способствующие возникновению паники;
- не оставлять детей без присмотра с момента обнаружения пожара и до его ликвидации;
- построить детей в колонну и организовать их эвакуацию в безопасное место;
- если у кого-то из детей ухудшилось самочувствие, возникла тошнота, рвота, немедленно показать ребенка медицинскому работнику **МБДОУ № 265** и вызвать скорую помощь;
- на месте сбора проверить наличие всех воспитанников и проинформировать заведующего **МБДОУ № 265** о принятых мерах по эвакуации.

#### *14.4. Медицинский работник **МБДОУ № 265** обязан:*

- следить за состоянием воспитанников, посетителей и персонала, в случае необходимости, оказывает первую помощь до приезда скорой помощи;
- после эвакуации людей находиться в местах сбора и следить за их самочувствием;
- иметь медицинскую аптечку для оказания первой медицинской помощи.

#### *14.5. Ответственный за пожарную безопасность обязан:*

- немедленно прибыть к месту пожара;
- проверить время сообщения о возникновении пожара в пожарную охрану (при необходимости продублировать сообщение о пожаре по телефону 101 или 112 в пожарную охрану);
- проверить включение автоматических установок пожаротушения и пожарной сигнализации, системы оповещения людей о пожаре, в случае необходимости дать указание дежурному персоналу о ручном включении систем противопожарной защиты;
- принять информацию от руководящих работников **МБДОУ № 265** о принятых мерах;
- при необходимости дать распоряжение работнику, ответственному за электробезопасность;
- проверить выполнение работниками команды о прекращении работ в здании **МБДОУ № 265**, где произошел пожар, кроме работ, связанных с мероприятиями по ликвидации пожара;
- проверить эвакуацию за пределы опасной зоны всех работников, не участвующих в тушении пожара, при необходимости дать дополнительные указания об их эвакуации;
- осуществлять общее руководство по тушению возгорания средствами пожаротушения и спасению людей до прибытия подразделения пожарной охраны;
- обеспечивать информирование руководителя тушения пожара о конструктивных и технологических особенностях здания **МБДОУ № 265**.

## **15. Средства обеспечения пожарной безопасности и пожаротушения**

15.1. Заведующий **МБДОУ № 265** организует своевременный ремонт и техническое обслуживание средств обеспечения пожарной безопасности и пожаротушения, обеспечивающие исправное состояние и постоянную готовность к использованию указанных средств.

15.2. При монтаже, ремонте, техническом обслуживании и эксплуатации средств обеспечения пожарной безопасности и пожаротушения в **МБДОУ № 265** должны соблюдаться проектные решения и (или) специальные технические условия, а также регламент технического обслуживания указанных систем, утверждаемый заведующим **МБДОУ № 265**.

15.3. В **МБДОУ № 265** хранятся техническая документация на системы противопожарной защиты, в том числе технические средства, функционирующие в составе указанных систем, и результаты пусконаладочных испытаний указанных систем.

15.4. Информация о работах, проводимых со средствами обеспечения пожарной безопасности и пожаротушения, вносится в журнал эксплуатации систем противопожарной защиты.

15.5. К выполнению работ по монтажу, техническому обслуживанию и ремонту средств обеспечения пожарной безопасности и пожаротушения в

*МБДОУ № 265 привлекаются организации или индивидуальные предприниматели, имеющие специальное разрешение, если его наличие предусмотрено законодательством Российской Федерации.*

*15.6. Не допускается в зданиях и сооружениях МБДОУ № 265 выполнение работ по техническому обслуживанию или ремонту, связанных с отключением систем противопожарной защиты или их элементов, в период проведения мероприятий с массовым пребыванием людей.*

*15.7. При определении видов и количества первичных средств пожаротушения следует учитывать физико-химические и пожароопасные свойства горючих веществ, их взаимодействие с огнетушащими веществами, а также площадь помещений, наличие оборудования и установок.*

*15.8. В помещениях, в которых находятся разные виды горючего материала и возможно возникновение различных классов пожара, используются универсальные по области применения огнетушители.*

*15.9. Выбор типа огнетушителя должен быть определен с учетом обеспечения безопасности его применения для людей и имущества. При защите помещений огнетушителями учитывается специфика взаимодействия огнетушащих веществ с защищаемым оборудованием, изделиями и материалами.*

*15.10. Выбор типа и расчет количества огнетушителей для помещений МБДОУ № 265 осуществляется в соответствии с положениями Правил противопожарного режима в Российской Федерации, в зависимости от огнетушащей способности огнетушителя, категорий помещений по пожарной опасности, а также класса пожара.*

*15.11. Согласно нормам обеспечения переносными огнетушителями объектов защиты и в зависимости от класса возможного пожара следует выбирать для помещений МБДОУ № 265 огнетушители с рангом тушения модельного очага:*

*Для помещений по пожарной и взрывопожарной опасности относящихся к «Общественные здания»:*

- для класса пожара А – 2А;*
- для класса пожара В – 55В;*
- для класса пожара Е - 55В, С, Е или 2А, 55В, С, Е.*

*Для помещений категории пожарной и взрывопожарной опасности В1 - В4:*

- для класса пожара А – 3А;*
- для класса пожара В – 70В;*
- для класса пожара Е - 55В, С, Е или 2А, 55В, С, Е.*

*15.12. Допускается использовать огнетушители более высокого ранга.*

*15.13. Для тушения пожаров различных классов порошковые огнетушители должны иметь соответствующие заряды:*

- для пожаров класса А - порошок АВСЕ;*
- для пожаров классов В, Е - порошок ВСЕ или АВСЕ;*

*15.14. В помещениях, в которых находятся разные виды горючего материала и возможно возникновение различных классов пожара, используются*

универсальные по области применения огнетушители. Допускается использовать иные первичные средства пожаротушения, обеспечивающие тушение соответствующего класса пожара и ранг тушения модельного очага пожара. Выбор типа огнетушителя определяется с учетом обеспечения безопасности его применения для людей и имущества.

15.15. В зданиях и сооружениях **МБДОУ № 265** на каждом этаже размещается не менее 2 огнетушителей с минимальным рангом тушения модельного очага пожара 2А. Расстояние от возможного очага пожара до места размещения переносного огнетушителя (с учетом перегородок, дверных проемов, возможных загромождений, оборудования) не должно превышать 20 метров, 40 метров - для помещений категорий В1-В4 по пожарной и взрывопожарной опасности.

15.16. Огнетушители следует располагать на видных местах вблизи от выходов из помещений на высоте не более 1,5 метра до верха корпуса огнетушителя либо в специальных подставках из негорючих материалов, исключающих падение или опрокидывание. Огнетушители, размещенные в коридорах, проходах, не должны препятствовать безопасной эвакуации людей.

15.17. Каждый огнетушитель, установленный в помещении **МБДОУ № 265**, должен иметь порядковый номер, нанесенный на корпус огнетушителя, дату зарядки (перезарядки), а запускающее или запорно-пусковое устройство должно быть опломбировано.

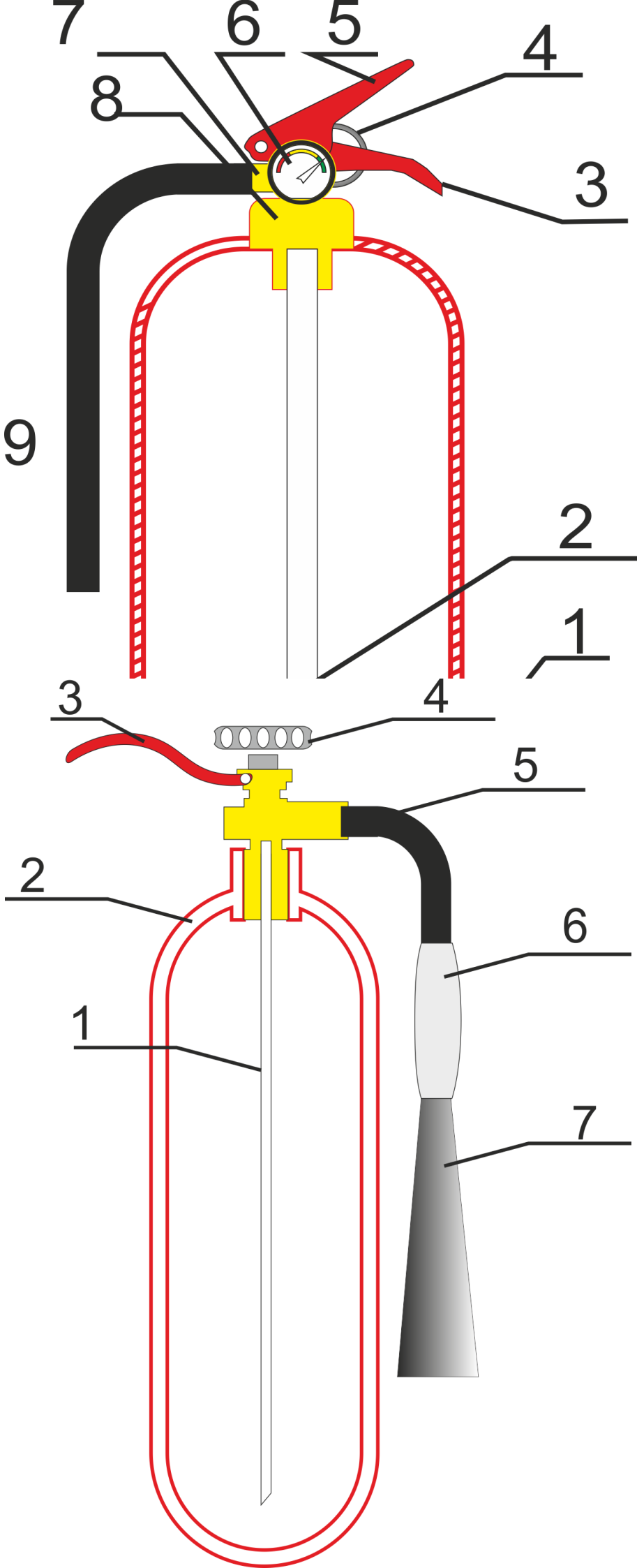
15.18. Учет наличия, периодичности осмотра и сроков перезарядки огнетушителей ведется в **журнале эксплуатации систем противопожарной защиты**.

15.19. Должно быть исключено попадание на огнетушители прямых солнечных лучей, непосредственное воздействие на них отопительных и нагревательных приборов.

15.20. Каждый огнетушитель, отправленный с **МБДОУ № 265** на перезарядку, заменяется заряженным огнетушителем из резервного фонда, соответствующим минимальному рангу тушения модельного очага пожара огнетушителя, отправленного на перезарядку.

**15.21. Применение огнетушителей назначение, устройство и правила пользования огнетушителями:**

– в **МБДОУ № 265** используются порошковые и углекислотные огнетушители, они используются в качестве первичного средства тушения загорания пожаров класса А (твердых веществ), В (жидких веществ), С (газообразных веществ) и Е (электроустановок, находящихся под напряжением) до 1000 В.



**Назначение, устройство и правила применения порошкового огнетушителя:**

- 1 – Корпус
- 2 – Сифонная трубка
- 3 – Рукоять переноса огнетушителя
- 4 – Чека (кольцо)
- 5 – Ручка запуска
- 6 – Индикатор давления газа
- 7 – Сопло
- 8 – Запорно-пусковая головка
- 9 – Гибкий шланг

**Правила применения порошковых огнетушителей:**

- поднести огнетушитель к очагу пожара (загорания)
- сорвать пломбу.
- выдернуть чеку за кольцо.
- путем нажатия рычага огнетушитель приводится в действие, при этом необходимо струю огнетушащего вещества направить на очаг загорания.

**Назначение, устройство и правила применения углекислотных огнетушителей.**

Огнетушители углекислотные предназначены для тушения загораний различных веществ, горение которых не может происходить без доступа воздуха, загораний, электроустановок, находящихся под напряжением до 1000 В. Не предназначены для тушения загорания веществ, горение которых



*может происходить без доступа воздуха.*

*1 – сифонная трубка*

*2 – корпус*

*3 – ручка для переноса*

*4 – вентиль*

*5 – трубка подачи углекислоты*

*6 – изолированная ручка защиты от низких температур, для удерживания раструба*

*7 – раструб*

### **15.22.Правила применения углекислотных огнетушителей, приведение в действие:**

- *выдернуть чеку;*
- *направить раструб на очаг пожара;*
- *открыть запорно-пусковое устройство (нажать на рычаг или повернуть маховичок против часовой стрелки до отказа).*

### **15.23.Покрывала для изоляции очага возгорания**

– *Покрывала для изоляции очага возгорания должны обеспечивать тушение пожаров классов А, В, Е и иметь размер не менее одного метра шириной и одного метра длиной. В помещениях, где применяются и (или) хранятся горючие жидкости, размеры полотен должны быть не менее 2х1,5 метра.*

– *Покрывала для изоляции очага возгорания хранятся в водонепроницаемых закрывающихся футлярах (чехлах, упаковках), позволяющих быстро применить эти средства в случае пожара.*

### **15.24.Применение пожарного крана назначение, устройство и правила пользования пожарным краном:**



– *Внутренние пожарные краны должны находиться **исправном состоянии**, должно быть обеспечено своевременное обслуживание и ремонт внутреннего противопожарного водопровода, укомплектованность пожарных кранов исправными пожарными рукавами, ручными пожарными стволами и пожарными запорными клапанами, организовано пережаткой пожарных рукавов (не реже 1 раза в год), а также надлежащее состояние*

*водокольцевых катушек с внесением информации в журнал эксплуатации систем противопожарной защиты. Пожарный рукав должен быть присоединен к пожарному клапану пожарного крана и пожарному стволу и размещаться в навесных, встроенных или приставных пожарных шкафах, имеющих элементы их фиксации в закрытом положении.*

*– При проверке работоспособности крана путем пуска воды, длина компактной струи должна быть не менее 17 м. После этого пожарные рукава просушивают и перекачивают на новую складку. Остальные пожарные рукава должны перекачиваться на новую складку также не реже одного раза в год. О результатах технического обслуживания и проверке работоспособности составляется акт и вносится запись в журнал эксплуатации систем противопожарной защиты.*

*Инструкцию разработал:*

*Специалист по охране труда*

*(должность)*

*(подпись)*

*К.А. Демидова*

*Ф.И.О.*

# Правила применения порошкового огнетушителя

**A, B, C, E**



Для тушения:  
твердых  
веществ



Для тушения:  
горючих  
жидкостей

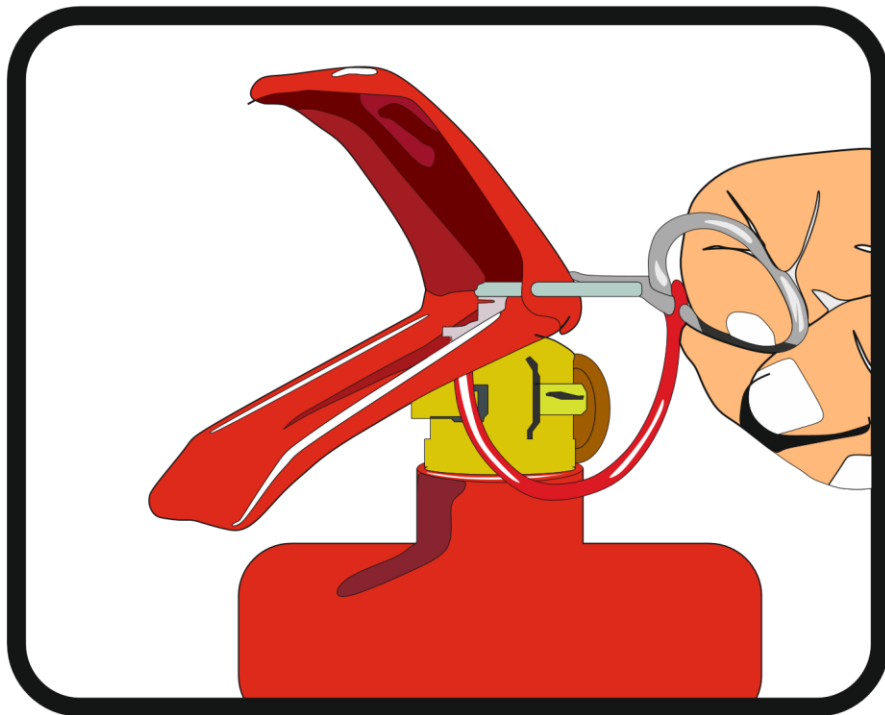


Для тушения:  
горючих газов



Для тушения:  
электроустановок  
до 1000 вольт

Для приведения огнетушителя  
в действие, за кольцо  
выдерните чеку



**1**



**2**



**3**



- 1. Возьмите огнетушитель**
- 2. За кольцо выдерните чеку**
- 3. Направьте распылитель на огонь. Нажмите рукой ручку пуска.**

# Правила применения углекислотного огнетушителя

**В, С, Е**



Для тушения:  
горючих  
жидкостей




Для тушения:  
горючих газов



Для тушения:  
электроустановок  
до 1000вольт

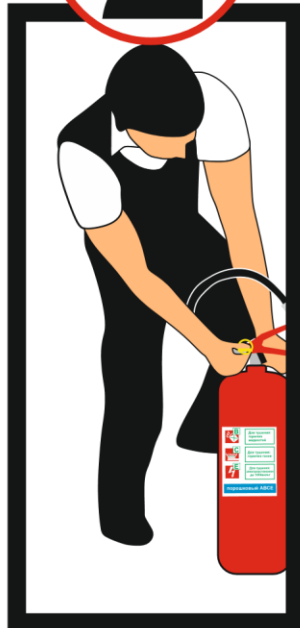
Для приведения огнетушителя  
в действие, за кольцо  
выдерните чеку



**1**



**2**



**3**



- 1. Возьмите огнетушитель**
- 2. За кольцо выдерните чеку**
- 3. Направьте раструб на огонь. Нажмите рукой ручку пуска/поверните маховичек. Рычаг / маховичек позволяет прерывать подачу углекислоты**

# ПАМЯТКА

## КАКОЙ ОГнетушитель ВЫБРАТЬ



### Углекислотные

**Когда применить:**  
при возгораниях  
на электроустановках  
или в архивах.



### Водные

**Когда применить:**  
при пожаре класса А  
на небольших  
площадях.



### Порошковые

**Когда применить:**  
используют для всех  
классов пожаров  
в зависимости  
от состава порошка.  
Информацию о составе  
смотрите на этикетке.



### Воздушно-пенные

**Когда применить:**  
при возгорании  
веществ и материалов,  
когда температура  
окружающей среды  
от +5 до +50°C.  
Исключение –  
щелочные, щелочно-  
земельные элементы  
и электроустановки.



## Классы пожаров горючих веществ и материалов

- А** – горят твердые вещества, например, дерево, бумага, текстиль.
- В** – горят жидкости и плавящиеся вещества, например, пластик.
- С** – горят газообразные вещества.
- Е** – пожар в электроустановке под напряжением.
- Д** – горят металлы и их сплавы.

# ПАМЯТКА

## ДЕЙСТВИЯ РАБОТНИКОВ ПРИ ПОЖАРЕ

**1** НЕМЕДЛЕННО  
СООБЩИТЕ  
О ВОЗГОРАНИИ  
ИЛИ ЗАДЫМЛЕНИИ  
ПО ТЕЛЕФОНУ  
В ПОЖАРНУЮ ЧАСТЬ

**2** ВКЛЮЧИТЕ СИСТЕМУ  
ОПОВЕЩЕНИЯ ЛЮДЕЙ  
О ПОЖАРЕ



**3** ЭВАКУИРУЙТЕСЬ  
ИЗ ЗДАНИЯ  
В БЕЗОПАСНОЕ  
МЕСТО ПО ПЛАНУ  
ЭВАКУАЦИИ.  
ПО ПУТИ  
СООБЩАЙТЕ ДРУГИМ  
СОТРУДНИКАМ  
ОБ ОПАСНОСТИ



**НОМЕР ВЫЗОВА ПОЖАРНОЙ ОХРАНЫ:**



**01**



**112, 101**

**ВАЖНО! ПО ТЕЛЕФОНУ ЧЕТНО НАЗОВИТЕ АДРЕС ПРЕДПРИЯТИЯ, МЕСТО ВОЗНИКНОВЕНИЯ  
ПОЖАРА, СВОЮ ДОЛЖНОСТЬ, ФАМИЛИЮ И НОМЕР СВОЕГО ТЕЛЕФОНА**

**ЛИСТ ОЗНАКОМЛЕНИЯ**

с инструкцией о мерах  
пожарной безопасности

в МБДОУ № 265 по адресу: 660094, г. Красноярск, ул.  
академика Павлова, 45

---

Инструкцию изучил и обязуюсь выполнять:

№ п/п	Ф.И.О.	Должность	Дата	Подпись
1.				
2.				
3.				
4.				
5.				
6.				
7.				
8.				
9.				
10.				
11.				
12.				
13.				
14.				
15.				
16.				
17.				
18.				
19.				
20.				
21.				
22.				
23.				
24.				
25.				
26.				
27.				
28.				
29.				
30.				
31.				
32.				
33.				
34.				
35.				

