





Муниципальное бюджетное дошкольное образовательное
учреждение «Детский сад № 310 «Снегири»

Дидактические игры для дошкольников из бросового материала



Выполнили: Степанова Ю.Л.

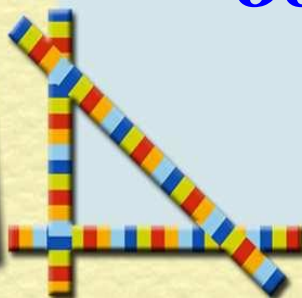





***Бросовый материал — это все
то, что можно было без
жалости выкинуть, а можно и
использовать, дав волю
безграничной детской
фантазии.***

О. Шлосс





**Начиная с самого раннего
возраста ребёнок активно
познаёт мир, исследуя всё
происходящее вокруг.
Поэтому развивающие
дидактические игры
занимают важнейшее место в
жизни ребёнка.**



**Помочь развитию
малыша могут не только
красивые пособия из дорогого
магазина, но и самые
обычные, примитивные на
первый взгляд вещи.**






«Геоборд»

Цель: развитие мелкой моторики и сенсорных эталонов.
Материал: доска со штырьками, резинки разных цветов, схемы.









«Собери бусы»

Цель: формирование навыка нацеплять мелкие предметы на веревочку.

Материал: бусинки разных цветов (из трубочек), нити.






«Шнуровка»

Цель: развитие мелкой моторики.

Материал: цифры из картона, шнуры разных цветов.





«Бильбоке»

Цель: развитие ловкости, быстроты реакции.

Материал: пластиковый стаканчик, нить, капсула от Киндер сюрприза








«Крестики-нолики»

Цель: развитие логического мышления у детей старшего дошкольного возраста.

Материал: игровое поле, крышечки двух цветов.





Спасибо за внимание!

