

g/oaq

СОГЛАСОВАНО

Руководитель МКУ "Управление образования"

В.Г. Головкин

И.О. Фамилия

«\_\_\_» \_\_\_\_\_ 20\_\_ г.

УТВЕРЖДАЮ

Руководитель муниципального бюджетного учреждения

Е.И. Иванова

И.О. Фамилия

«\_\_\_» \_\_\_\_\_ 20\_\_ г.

План

финансово - хозяйственной деятельности

муниципального бюджетного дошкольного образовательного учреждения "Детский сад № 62 "Улыбка" общеразвивающей и компенсирующей направленности"

(наименование учреждения)

на финансовый 2017 год и плановый период 2018 и 2019 годов

Администрация ЗАТО г. Железнодорожск

Наименование органа исполняющего функции и полномочия учредителя  
(Курирующее подразделение)

«\_\_\_» \_\_\_\_\_ 20\_\_ г.  
(дата составления документа)

1. Общие сведения о муниципальном бюджетном учреждении:

Полное наименование муниципального бюджетного учреждения	Муниципальное бюджетное дошкольное образовательное учреждение "Детский сад № 62 "Улыбка" общеразвивающей и компенсирующей направленности"
Сокращенное наименование муниципального бюджетного учреждения	МБДОУ № 62 "Улыбка"
Юридический адрес	662970, Красноярский край, ЗАТО Железнодорожный, г. Железнодорожный, ул. Саянская, 5
Адрес фактического местонахождения	662970, Красноярский край, ЗАТО Железнодорожный, г. Железнодорожный, ул. Саянская, 5
Телефон/факс/адрес электронной почты	(3919) 72-65-60 dou62@edo.atomlink.ru
Наименование органа, осуществляющего функции и полномочия учредителя	Администрация ЗАТО г. Железнодорожный
Ф.И.О. руководителя учреждения, телефон	Иванова Елена Ивановна: тел. 72-57-95
Ф.И.О. бухгалтера учреждения, телефон	Ольга Леопольдовна Степанова, тел. 76-39-40
Банковские реквизиты	УФК по Красноярскому краю (МБДОУ № 62 «Улыбка») л/сч 20196Щ90210, л/сч 21196Щ90210 40701810500001000002 О/деление Красноярск г. Красноярск БИК 040407001
Идентификационный номер налогоплательщика (ИНН)	2452028982
Код причины постановки на учет учреждения (КПП)	245201001
Код по реестру участников бюджетного процесса, а также юридических лиц не являющихся участниками бюджетного процесса	043Щ9021
Наименование единиц измерения показателей, включенных в План и их коды по Общероссийскому классификатору единиц измерений (ОКЕИ)	рубли-383 человек-792
Информация о предоставлении в Финансовое управление Администрации ЗАТО г. Железнодорожный Сведений об операциях с целевыми субсидиями, предоставленными муниципальному учреждению (указывается дата предоставления Сведений в ФУ, сумма – по каждому Сведению отдельно)	

2. Цели деятельности муниципального бюджетного учреждения, в соответствии с федеральными законами и иными нормативными правовыми актами и уставом учреждения:

2.1. Осуществление образовательной деятельности по образовательным программам дошкольного образования

2.2. Присмотр и уход за детьми

3. Виды деятельности муниципального бюджетного учреждения, относящиеся к его основным видам деятельности, в соответствии с уставом учреждения:

3.1. Дошкольное образование (предшествующее начальному общему образованию), осуществляющееся посредством реализации основных общеобразовательных программ

дошкольного образования, в том числе адаптированным, в группах общеразвивающей и компенсирующей направленности

3.2. Предоставление социальных услуг без обеспечения проживания, осуществляющееся посредством реализации присмотра и ухода

4. Перечень услуг (работ) муниципального бюджетного учреждения, относящихся в соответствии с уставом учреждения к основным видам деятельности учреждения, предоставление которых для физических и юридических лиц осуществляется в том числе за плату:

№ пп	Наименование услуги (работы)	Потребители услуги (работы)
1.	Платные:	
2.	Частично платные:	
2.1.	Присмотр и уход	дети от 2-х месяцев до 7 лет

5. Общая балансовая стоимость недвижимого и движимого муниципального имущества на дату составления Плана:

№ пп	Наименование показателя	Сумма, в руб.
1.	Общая балансовая стоимость недвижимого муниципального имущества, всего	2 663 743,72
	в том числе стоимости имущества:	
1.1.	закрепленного собственником имущества за учреждением на праве оперативного управления	2 663 743,72
1.2.	приобретенного учреждением за счет выделенных собственником имущества учреждения средств	-
1.3.	приобретенного учреждением за счет доходов, полученных от иной приносящей доход деятельности	-
2.	Общая балансовая стоимость движимого муниципального имущества, всего	5 290 586,23
2.1.	в том числе балансовая стоимость особо ценного движимого имущества	2 726 950,52

6. Показатели финансового состояния муниципального бюджетного учреждения:

№ пп	Наименование показателя	Сумма, в руб.		
		Финансовый 2017 год	Плановый период	
1	2	3	4	5
1.	Нефинансовые активы, всего	5 390 694,24	5 390 694,24	5 390 694,24
	из них:			
1.1.	недвижимое имущество, всего	2 663 743,72	2 663 743,72	2 663 743,72
	в том числе: остаточная стоимость	1 403 983,90	1 403 983,90	1 403 983,90

1.2.	особо ценное движимое имущество, всего:	2 726 950,52	2 726 950,52	2 726 950,52
	в том числе: остаточная стоимость	973 659,23	973 659,23	973 659,23
2.	Финансовые активы, всего	1 807 430,32	0,00	0,00
2.1.	из них: денежные средства учреждения, всего:	1 807 430,32	0,00	0,00
	в том числе:			
	денежные средства учреждения на счетах	1 807 430,32	0,00	0,00
	денежные средства учреждения, размещенные на депозиты в кредитной организации			
2.2.	иные финансовые инструменты			
2.3.	дебиторская задолженность по доходам	0,00	0,00	0,00
2.4.	дебиторская задолженность по расходам	0,00	0,00	0,00
3.	Обязательства, всего	393 516,46	108 033,91	108 033,91
	из них:			
3.1.	долговые обязательства			
3.2.	кредиторская задолженность:	393 516,46	108 033,91	108 033,91
	в том числе:			
	просроченная кредиторская задолженность	0,00	0,00	0,00

п\* - очередной финансовый год

7. Показатели по поступлениям и выплатам муниципального бюджетного учреждения

Наименование показателя	Код строки	Код по бюджетной классификации РФ	Объем финансового обеспечения, руб. (с точностью до двух знаков после запятой - 0,00)						
			всего	в том числе				всего	из них: выплаты
				субсидии на финансовое обеспечение выполнения муниципального задания	субсидии, предоставляемые в соответствии с абзацем вторым пункта 1 статьи 78.1 Бюджетного кодекса Российской Федерации	субсидии на осуществление капитальных вложений	поступления от оказания услуг (выполнения работ) на платной основе и от иной приписанной доход деятельности		
1	2	3	4	5	6	7	8	9	
Поступления от доходов, всего:	100	X	35 509 072,00	33 046 092,00	28 199,00		2 434 781,00		
в том числе: Доходы от собственности	110	120	0,00	X	X	X		X	
Доходы от оказания услуг, работ	120	130	35 480 873,00	33 046 092,00	X	X	2 434 781,00		
Муниципальные услуги	1201	130	33 046 092,00	33 046 092,00	X	X			
Доходы от штрафов, пеней, иных сумм принудительного изъятия	130		0,00	X	X	X		X	
Безвозмездные поступления от наднациональных организаций, правительств иностранных государств, международных финансовых организаций	140	180	0,00	X	X	X		X	
Иные субсидии, предоставленные из бюджета	150	180	28 199,00	X	28 199,00		X	X	
Прочие доходы	160	180	2 434 781,00	X	X	X	2 434 781,00		
Доходы от операций с активами	180	X	0,00	X	X	X		X	
Выплаты по расходам всего, в том числе на (план):	200	X	35 509 072,00	33 046 092,00	28 199,00		2 434 781,00		
Выплаты по расходам всего, в том числе на (с учетом остатков на 01 января):	200.1	X	37 316 502,32	34 762 435,11	28 199,00		2 525 868,21		
Выплаты персоналу всего (план):									
из них:	210		26 268 521,00	26 268 521,00					
Выплаты персоналу всего (с учетом остатков на 01 января):									
из них:	210.1		26 481 910,34	26 481 910,34					
заработная плата (план)	211	111	20 173 718,00	20 173 718,00					
заработная плата (с учетом остатков на 01 января)	211.1	111	20 337 611,50	20 337 611,50					
прочие выплаты (план)	212	112	2 340,00	2 340,00					

прочие выплаты (с учетом остатков на 01 января)	212.1	112	2 340,00	2 340,00			
назначены на заработную плату (план)	213	119	6 092 463,00	6 092 463,00			
назначены на заработную плату (с учетом остатков на 01 января)	213.1	119	6 141 958,84	6 141 958,84			
Социальные и иные выплаты населению, всего (план)	220		0,00				
Социальные и иные выплаты населению, всего (с учетом остатков на 01 января)	220.1		0,00				
из них:			0,00				
Уплату налогов, сборов и иных платежей, всего (план)	230	852	1 450,00	1 450,00			
Уплату налогов, сборов и иных платежей, всего (с учетом остатков на 01 января)	230.1	852	1 450,00	1 450,00			
из них:							
Безвозмездные перечисления организациям (план)	240		0,00				
Безвозмездные перечисления организациям (с учетом остатков на 01 января)	240.1		0,00				
Прочие расходы (кроме расходов на закупку товаров, работ, услуг) (план)	250	244	28 199,00	28 199,00			
Прочие расходы (кроме расходов на закупку товаров, работ, услуг) (с учетом остатков на 01 января)	250.1	244	28 199,00	28 199,00			
Расходы на закупку товаров, работ, услуг, всего (план)	260	X	9 210 902,00	6 776 121,00	0,00	2 434 781,00	
Расходы на закупку товаров, работ, услуг, всего (с учетом остатков на 01 января)	260.1	X	10 804 942,98	8 279 074,77	0,00	2 525 868,21	
из них:			0,00				
на оплату услуг связи (план)	261	244	25 544,00	25 544,00			
на оплату услуг связи (с учетом остатков на 01 января)	261.1	244	25 544,00	25 544,00			
на транспортные услуги (план)	262	244	0,00				
на транспортные услуги (с учетом остатков на 01 января)	262.1	244	0,00				
на коммунальные услуги (план)	263	244	3 495 448,00	3 495 448,00			
на коммунальные услуги (с учетом остатков на 01 января)	263.1	244	4 700 850,47	4 700 850,47			
на оплату аренды имущества (план)	264		0,00				
на оплату аренды имущества (с учетом остатков на 01 января)	264.1		0,00				
на содержание имущества (план)	265	244	380 710,00	380 710,00			
на содержание имущества (с учетом остатков на 01 января)	265.1	244	380 714,42	380 714,42			
на оплату прочих работ и услуг (план)	266	244	360 152,00	360 152,00			
на оплату прочих работ и услуг (с учетом остатков на 01 января)	266.1	244	360 152,00	360 152,00			
на приобретение основных средств, материальных запасов (план)	267	244	4 949 048,00	2 514 267,00		2 434 781,00	
на приобретение основных средств, материальных запасов (с учетом остатков на 01 января)	267.1	244	5 337 682,09	2 811 813,88		2 525 868,21	

на приобретение основных средств (план)	267.2	244	136 225,00	136 225,00			
на приобретение основных средств (с учетом остатков на 01 января)	267.3	244	372 679,32	372 679,32			
на приобретение материальных запасов (план)	267.4	244	4 812 823,00	2 378 042,00			2 434 781,00
на приобретение материальных запасов (с учетом остатков на 01 января)	267.5	244	4 965 002,27	2 439 134,06			2 525 868,21
Поступление финансовых активов, всего:	300		0,00				
из них: увеличение остатков средств	310		0,00				
прочие поступления	320		0,00				
Выбытие финансовых активов, всего	400		0,00				
Из них:							
уменьшение остатков средств	410		0,00				
прочие выбытия	420		0,00				
Остаток средств на начало года, в том числе:	500	X	1 807 430,32	1 716 343,11			91 087,21
по заработной плате	510	111	163 893,50	163 893,50			
по начислениям на заработную плату	520	119	49 495,84	49 495,84			
Остаток средств на конец года, в том числе:	600	X	0,00				
по заработной плате	610		0,00				
по начислениям на заработную плату	620		0,00				

Приложение к таблице 7 «Показатели по поступлениям и выплатам муниципального бюджетного учреждения»

Расчеты (обоснования)  
к плану финансово-хозяйственной деятельности  
муниципального бюджетного учреждения

7.1. Расчеты (обоснования) выплат персоналу

Код видов расходов 110

Источники финансового обеспечения субсидии на финансовое обеспечение выполнения муниципального задания

7.1.1. Расчеты (обоснования) расходов на оплату труда (по муниципальному заданию)

N п/п	Должность, группа должностей, группа персонала работников*	Штатная численность (среднегодовая)**, ед.	Среднемесячный размер оплаты труда одной штатной единицы (без районного коэффициента и процентной надбавки), руб.				районный коэффициент, 30% (гр.4+гр.5+гр.6+гр.7)х0,3	процентная надбавка, 30% (гр.4+гр.5+гр.6+гр.7)х0,3	Итого в месяц по штатной численности (гр.3 x (гр.4+гр.5+гр.6+гр.7+гр.8+гр.9))	Итого в год с учетом индексации (гр.10 x 12 мес. x Коэф.***)
			в том числе							
			по гарантированной части			по стимулирующим выплатам (за исключением персональных выплат)				
по должностному окладу	по компенсационным выплатам	по персональным стимулирующим выплатам								
1	2	3	4	5	6	7	8	9	10	11
1	Педагоги	27,65	5 702,71	1 587,47	2 370,22	17 397,08	8 267,25	8 267,25	1 219 143,10	14 629 719,00
2	АУП	3,00	9 027,30	1 805,46	2 256,83	6 805,76	5 968,60	5 968,60	95 497,65	1 145 972,00
3	УВП	11,60	3 271,27	765,49	2 154,12	5 662,72	3 556,08	3 556,08	220 002,69	2 640 033,00
4	Обслуживающий персонал	21,75	2 500,32	636,52	0,00	1 072,91	1 262,93	1 262,93	146 499,49	1 757 994,00
	Итого	64,00	20 501,59	4 794,95	6 781,17	31 438,47	19 054,85	19 054,85	1 681 142,94	20 173 718,00

\* определяется учреждением самостоятельно в пределах штатного расписания;

\*\* определяется на дату утверждения (изменения) плана с учетом динамики изменения штатной численности в текущем финансовом году;

\*\*\* определяется в соответствии со сроками и размерами индексации, предусмотренными решением о бюджете в текущем финансовом году, на 2017 год Коэф.=1,0.

Итого графы 11 должен соответствовать показателю в графе 5 строки 211 таблицы 7.

В строку 212 таблицы 7 входят, в том числе, данные из таблицы 7.1.2, 7.1.3 и 7.1.4.

7.1.2. Расчеты (обоснования) выплат персоналу при направлении в служебные командировки

N п/п	Наименование расходов	Средний размер выплаты на одного работника в день, руб.	Количество работников, чел.	Количество дней	Сумма, руб. 3 x гр. 4 x гр. 5	гр.
-------	-----------------------	---	-----------------------------	-----------------	----------------------------------	-----

1	2	3	4	5	6
					0
	Итого:	X	X	X	0

7.1.3. Расчеты (обоснования) выплат персоналу по уходу за ребенком

N п/п	Наименование расходов	Численность работников, получающих пособие	Количество выплат в год на одного работника	Размер выплаты (пособия) в месяц, руб.	Сумма, руб. (гр. 3 x гр. 4 x гр. 5)
1	2	3	4	5	6
1	Пособия по уходу за ребенком до достижения возраста 3-х лет	3	12	65,00	2 340
	Итого:	X	X	X	2 340

7.1.4. Расчеты (обоснования) страховых взносов на обязательное страхование в Пенсионный фонд Российской Федерации, в Фонд социального страхования Российской Федерации, в Федеральный фонд обязательного медицинского страхования

N п/п	Наименование государственного внебюджетного фонда	Размер базы для начисления страховых взносов, руб.	Сумма взноса, руб.
1	2	3	4
1	Страховые взносы в Пенсионный фонд Российской Федерации, всего	X	4 438 218
	в том числе:		
1.1.	по ставке 22,0%	20 173 718	4 438 218
1.2.	по ставке 10,0%		
1.3.	с применением пониженных тарифов взносов в Пенсионный фонд Российской Федерации для отдельных категорий плательщиков		
2	Страховые взносы в Фонд социального страхования Российской Федерации, всего	X	625 385
	в том числе:		
2.1.	обязательное социальное страхование на случай временной нетрудоспособности и в связи с материнством по ставке 2,9%	20 173 718	585 038
2.2.	с применением ставки взносов в Фонд социального страхования Российской Федерации по ставке 0,0%		
2.3.	обязательное социальное страхование от несчастных случаев на производстве и профессиональных заболеваний по ставке 0,2%	20 173 718	40 347
2.4.	обязательное социальное страхование от несчастных случаев на производстве и профессиональных заболеваний по ставке 0, %		
2.5.	обязательное социальное страхование от несчастных случаев на производстве и профессиональных заболеваний по ставке 0, %		
3	Страховые взносы в Федеральный фонд обязательного медицинского страхования, всего (по ставке 5,1%)	20 173 718	1 028 860
	Итого:	X	6 092 463

7.2. Расчеты (обоснования) расходов на социальные и иные выплаты населению (отражается в строке 220 таблицы 7)

Код видов расходов

Источник финансового обеспечения

N п/п	Наименование показателя	Размер одной выплаты, руб.	Количество выплат в год	Общая сумма выплат, руб. (гр. 3 x гр. 4)
1	2	3	4	5
				0
	Итого:	X	X	0

7.3. Расчет (обоснование) расходов на уплату налогов, сборов и иных платежей (отражается в строке 230 таблицы 7)

Код видов расходов

Источник финансового обеспечения

N п/п	Наименование расходов	Налоговая база, руб.	Ставка налога, %	Сумма исчисленного налога, подлежащего уплате, руб. (гр. 3 x гр. 4 / 100)
1	2	3	4	5
1	Госпошлина			1 450
	Итого:		X	1 450

7.4. Расчет (обоснование) расходов на безвозмездные перечисления организациям (отражается в строке 240 таблицы 7)

Код видов расходов

Источник финансового обеспечения

N п/п	Наименование показателя	Размер одной выплаты, руб.	Количество выплат в год	Общая сумма выплат, руб. (гр. 3 x гр. 4)
1	2	3	4	5
				0
	Итого:	X	X	0

7.5. Расчет (обоснование) прочих расходов (кроме расходов на закупку товаров, работ, услуг) (отражается в строке 250 таблицы 7)

Код видов расходов 244

Источник финансового обеспечения субсидии на иные цели

N п/п	Наименование показателя	Размер одной выплаты, руб.	Количество выплат в год	Общая сумма выплат, руб. (гр. 3 x гр. 4)
1	2	3	4	5
1	Новогодние подарки	173	163	28199
	Итого:	X	X	28199

7.6. Расчет (обоснование) расходов на закупку товаров, работ, услуг (отражается в строке 260 таблицы 7)

Код видов расходов 244

Источник финансового обеспечения субсидии на финансовое обеспечение выполнения муниципального задания

7.6.1. Расчет (обоснование) расходов на оплату услуг связи

N п/п	Наименование расходов	Количество номеров	Количество платежей в год	Стоимость за единицу, руб.	Сумма, руб. (гр. 3 x гр. 4 x гр. 5)
1	2	3	4	5	6
1	телефоны основн.	1	12	595,83	7150
2	телефоны паралл.	3	12	300,94	10834
3	эл почта	1	12	600,00	7200
4	радио	1	12	30,00	360
	Итого:	X	X	X	25544

7.6.2. Расчет (обоснование) расходов на оплату транспортных услуг

N п/п	Наименование расходов	Количество услуг перевозки	Цена услуги перевозки, руб.	Сумма, руб. (гр. 3 x гр. 4)
1	2	3	4	5
				0
	Итого:			0

7.6.3. Расчет (обоснование) расходов на оплату коммунальных услуг

N п/п	Наименование показателя	Размер потребления ресурсов	Тариф (с учетом НДС), руб.	Индексация, %	Сумма, руб. (гр. 3 x гр. 4 x гр. 5 x гр. 6)
1	2	3	4	5	6
1	теплоэнергия (компонент на отопление)	795	2366,47	1	1881344
2	теплоэнергия (компонент на горячую воду)	290	2366,47	1	686276
3	горячая вода	4613	53,71	1	247764
4	энергия	72317	5,47	1	395574
5	холодная вода	3764	21,79	1	82018
6	водоотведение	3377	24,17	1	202472
	Итого:	X	X	X	3495448

7.6.4. Расчет (обоснование) расходов на оплату аренды имущества

N п/п	Наименование показателя	Наименование показателя	Ставка арендной платы	Стоимость с учетом НДС, руб.
1	2	3	4	5
	Итого:	X	X	X

7.6.5. Расчет (обоснование) расходов на оплату работ, услуг

N п/п	Наименование расходов	Объект	Количество работ (услуг)	Стоимость работ (услуг), руб.
1	2	3	4	5
1	вывоз мусора	МБДОУ № 62	12	26953
2	дератизация	МБДОУ № 62	12	26191
3	ТО тревожной сигнализации	МБДОУ № 62	12	6442
4	ТО пож.сигнализации	МБДОУ № 62	12	7628
5	ТО системы опов. о пожаре	МБДОУ № 62	12	22377
6	ТО вентиляции	МБДОУ № 62	12	3475
7	ТО электросетей	МБДОУ № 62	12	33226
8	ТО инженерных систем	МБДОУ № 62	12	75860
9	ТО теплосчетчиков	МБДОУ № 62	4	13138
10	аварийное обслуживание	МБДОУ № 62	12	12375
11	промывка отопит. системы	МБДОУ № 62	1	7713
12	сбор и транспортировка ртутьсодержащих отходов	МБДОУ № 62	2	3200
13	ремонт оборудования	МБДОУ № 62	3	61500
14	ТО кухонного оборудования	МБДОУ № 62	12	8476
15	ТО орг. техники	МБДОУ № 62	4	7311
16	ремонт поливочной системы	МБДОУ № 62	1	1102
17	анализ огнестойк. обр. кровли	МБДОУ № 62	1	2628
18	ремонт и госпов. весов оборуд.	МБДОУ № 62	1	5679
19	ТО "Стрелец - Мониторинг"	МБДОУ № 62	12	12000
20	прочие расходы (ТО системы видеонаблюдения)	МБДОУ № 62	4	25836
21	проверка внутр.пож.водопровод.	МБДОУ № 62	2	17600
	Итого:	X	X	380710

7.6.6. Расчет (обоснование) расходов на оплату прочих работ, услуг

N п/п	Наименование расходов	Количество договоров	Стоимость услуги, руб.
1	2	3	4
1	медосмотр КБ - 51	0	79678
2	медосмотр ЦГСЭН - 51	0	4000
3	санит.-гигиенич.обуч. персонала	0	2378
4	оплата за участие в семинарах, курсах повышения квалификации, конференциях и спортивных мероприятиях работников и перевод/подготовка работников	0	16000

5	приобретение и сопровождение программного обеспечения для организации деятельности работников	0	8 040
6	охрана	0	31 531
7	уничтожение биологических отходов	0	18 525
8	прочие расходы (установка пожарной сигнализации (голосовое оповещение))	0	200 000
	Итого:	X	360 152

7.6.7. Расчет (обоснование) расходов на приобретение основных

N п/п	Наименование расходов	Количество	Средняя стоимость, руб.	Сумма, руб. (гр. 3 x гр. 4)
1		3		5
1	стулья детские	60	985,00	59 100
2	столы детские 2х местные	10	3312,50	33 125
3	шкаф холодильный	1	44 000,00	44 000
	Итого:	X	X	136 225

7.6.7. Расчет (обоснование) расходов на приобретение материальных запасов

N п/п	Наименование расходов	Количество	Средняя стоимость, руб.	Сумма, руб. (гр. 3 x гр. 4)
1		3		5
1	мыло хозяйственное	90	80,00	7 200
2	мыло туалетное	22	160,00	3 520
3	стиральный порошок	172	110,00	18 920
4	чистящее средство (типа "Пеммокс")	64,8	85,00	5 508
5	дезинфицирующее средство для сантехники	155	200,00	31 000
6	дезинфицирующее средство	4,8	150,00	720
7	моющее средство для посуды "Ника-супер"	122	120,00	14 640
8	аламинол	20	183,00	3 660
9	тринатрийфосфат	29	60,00	1 740
10	белизна	50	35,00	1 750
11	средство для мытья стекол	1	52,00	52
12	антижировое средство "Чистейт-1"	1	320,00	320
13	жидкое мыло "Ника" для дозатора	5	180,00	900
14	салфетка бумажная	216	20,00	4 320
15	бумага туалетная	324	8,00	2 592
16	ткань паховочная для пола	198	100,00	19 800
17	горшок детский	60	120,00	7 200
18	перчатки резиновые	210	50,00	10 500
19	кастрюли алюминиевые разных размеров	25	1 200,00	30 000
20	кружка с ручкой для полоскания рта	100	48,00	4 800
21	вилка детская	95	60,00	5 700
22	ложка столовая детская	63	67,00	4 221
23	доска разделочная	4	530,25	2 121
24	ведро для дезинфекции	4	220,00	880
25	ведро для воды с крышкой	10	143,00	1 430
26	ведро эмалированное с крышкой	12	355,00	4 260
27	бумага писчая	20	110,00	2 200
28	бумага для оргтехники	60	200,00	12 000
29	мультифора	100	1,17	117
30	краска эмаль ( в ассортименте)	120	160,00	19 200
31	клей для кафеля "Геркулес суперполимер"	250	10,00	2 500
32	плитка кафельная напольная	20	450,00	9 000
33	диголеум	72	450,00	32 400
34	кисть малярная( в ассортименте)	5	43,20	216
	Итого:	X	X	265 387

7.6.7. Расчет (обоснование) расходов на приобретение продуктов питания

N п/п	Наименование расходов	Количество	Средняя стоимость, руб.	Сумма, руб. (гр. 3 x гр. 4)
1	субсидии на выполнение муниципального задания (бюджет муниципалитета)			2 094 331
2	субсидии на выполнение муниципального задания (дети без взимания родительской платы)			18 324
3	доходы (родительская плата)			2 434 781
	Итого (ранний возраст):	5904*	123,97**	731 943
	Итого (дошкольный возраст):	26035*	146,55**	3 815 493

\* кол-во дето-дней

\*\* стоимость питания 1 дето-дня



8. Показатели, вытекающие из расходов на закупку товаров, работ, услуг муниципального бюджетного учреждения на 2017 г.

Наименование показателя	Код строки	Год начала закупки	Сумма выплат, по расходам на закупку товаров, работ и услуг, руб. (с точностью до двух знаков после запятой - 0,00)								
			в том числе:								
			в соответствии с Федеральным законом от 5 апреля 2013 г. N 44-ФЗ "О контрактной системе в сфере закупок товаров, работ, услуг для обеспечения государственных и муниципальных нужд"			в соответствии с Федеральным законом от 18 июля 2011 г. N 225-ФЗ "О закупках товаров, работ, услуг отдельными видами юридических лиц"					
1	2	3	4	5	6	7	8	9	10	11	12
			на 2017 г. очередной финансовый год	на 2018 г. 1-ый год планового периода	на 2019 г. 2-ой год планового периода	на 2017 г. очередной финансовый год	на 2018 г. 1-ый год планового периода	на 2019 г. 2-ой год планового периода	на 2017 г. очередной финансовый год	на 2018 г. 1-ый год планового периода	на 2019 г. 2-ой год планового периода
Выплата по расходам на закупку товаров, работ, услуг всего:	0001	X	10547659,43	10547659,43	10547659,43	10547659,43	10547659,43	10547659,43	0,00	0,00	0,00
в том числе: на оплату контрактов заключенных до начала очередного финансового года:	1001	X	286320,00	286320,00	286320,00	286320,00	286320,00	286320,00	0,00	0,00	0,00
на закупку товаров работ, услуг по году начала закупки:	2001		10261339,43	10261339,43	10261339,43	10261339,43	10261339,43	10261339,43	0,00	0,00	0,00

9. Сведения о средствах, поступающих во временное распоряжение муниципального бюджетного учреждения на 20 г. (очередной финансовый год)

Наименование показателя	Код строки	Сумма (руб., с точностью до двух знаков после запятой - 0,00)
1	2	3
Остаток средств на начало года	010	
Остаток средств на конец года	020	
Поступление	030	
Выбытие	040	

10. Справочная информация


Наименование показателя	Код строки	Сумма (тыс. руб.)
1	2	3
Объем публичных обязательств, всего:	010	
Объем бюджетных инвестиций (в части переданных полномочий муниципального заказчика в соответствии с Бюджетным кодексом Российской Федерации), всего:	020	
Объем средств, поступивших во временное распоряжение, всего:	030	

11. Общая сумма прибыли муниципального бюджетного учреждения после налогообложения:

№ п/п	Наименование показателя	Ед. изм.	Ожидаемое (фактическое) исполнение 2016 год	Финансовый 2017 год	Плановый период	
					2018 год	2019 год
1	2	3	4	5	6	7
1.	Общая сумма прибыли муниципального бюджетного учреждения после налогообложения, всего	руб.	0,00	0,00	0,00	0,00
	в том числе:					

сумма прибыли после налогообложения, образовавшаяся в связи с оказанием муниципальным бюджетным учреждением платных услуг (работ)	руб.	0,00	0,00	0,00	0,00
---	------	------	------	------	------


Заместитель главного бухгалтера муниципального бюджетного учреждения

  
(подпись)

О.Л. Степанова  
(расшифровка подписи)


Ответственные исполнители:

Разделы 1 (кроме строк 12, 14), 2, 3, 4

  
(подпись)

Н.М. Иваненкова  
(расшифровка подписи)

Разделы 1 (строки 12, 14), 5, 6, 7 (код строки 300-420: 600-620), 9, 10, 11

  
(подпись)

О.Л. Степанова  
(расшифровка подписи)

Разделы 7 (код строки 100-267.5; 500-520), 7.1-7.6

  
(подпись)

Е.Н. Гребенкина  
(расшифровка подписи)

Раздел 8

  
(подпись)

Н.В. Валсева  
(расшифровка подписи)