

д/сад

СОГЛАСОВАНО

Заместитель Главы ЗАТО г. Железногорск по социальным вопросам

Е.А. Карташов

И.О.Фамилия
« dd » *декабрь* 2021г.

УТВЕРЖДАЮ

Исполняющий обязанности руководителя муниципального бюджетного дошкольного образовательного учреждения "Детский сад № 62 "Улыбка"

О.В. Вервейн

И.О.Фамилия
« dd » *декабрь* 2021г.

СОГЛАСОВАНО

Главный распорядитель бюджетных средств
Руководитель МКУ "Управление образования"

И.В. Скруберт

И.О.Фамилия
« dd » *декабрь* 2021г.

СОГЛАСОВАНО

Руководитель Курирующего подразделения
начальник Социального отдела Администрации
ЗАТО г.Железногорск

А.М. Бачило

И.О.Фамилия
« dd » *декабрь* 2021г.

План
финансово - хозяйственной деятельности
муниципального бюджетного дошкольного образовательного учреждения
"Детский сад № 62 "Улыбка"

(наименование учреждения)

на финансовый 2021 год и плановый период 2022 и 2023 годов

Социальный отдел Администрации ЗАТО г.Железногорск

(Курирующее подразделение)

« dd » *декабрь* 20*21* г.
(дата составления документа)

Раздел 1. Поступления и выплаты

| Наименование показателя | Код строки | Код по бюджетной классификации Российской Федерации | Сумма, руб. (с точностью до двух знаков после запятой – 0,00) | | | | | | | | |
|---|------------|---|---|--|------------------------------|--|------------------------------|--|--------------------------------|--|--|
| | | | на 2021 г. | | на 2022 г. | | на 2023 г. | | за пределами планового периода | | |
| | | | текущий финансовый год | | первый год планового периода | | второй год планового периода | | | | |
| | | | субсидии | поступления от приносящей доход деятельности | субсидии | поступления от приносящей доход деятельности | субсидии | поступления от приносящей доход деятельности | субсидии | поступления от приносящей доход деятельности | |
| 1 | 2 | 3 | 4 | 5 | 6 | 7 | 8 | 9 | 10 | 11 | |
| Остаток средств на начало текущего финансового года | 0001 | х | 1 487 417,02 | 211 559,94 | | | | | | | |
| Остаток средств на конец текущего финансового года | 0002 | х | | | | | | | | | |
| Доходы, всего: | 1000 | | 66 325 896,75 | 5 232 374,00 | 64 825 261,00 | 5 232 374,00 | 64 825 261,00 | 5 232 374,00 | | | |
| в том числе: | 1100 | 120 | х | | х | | х | | х | | |
| доходы от собственности, всего | | | | | | | | | | | |
| в том числе: | | | | | | | | | | | |
| доходы, получаемые в виде арендной либо иной платы за передачу в возмездное пользование муниципального имущества | 1110 | 120 | х | | х | | х | | х | | |
| доходы в виде процентов по депозитам автономных учреждений в кредитных организациях | 1120 | 120 | х | | х | | х | | х | | |
| доходы в виде процентов по остаткам средств на счетах автономных учреждений в кредитных организациях | 1130 | 120 | х | | х | | х | | х | | |
| доходы от оказания услуг, работ, компенсации затрат учреждений, всего | 1200 | 130 | 66 325 896,75 | 5 232 374,00 | 64 825 261,00 | 5 232 374,00 | 64 825 261,00 | 5 232 374,00 | | | |
| в том числе: | | | | | | | | | | | |
| субсидии на финансовое обеспечение выполнения муниципального задания | 1210 | 130 | 66 325 896,75 | х | 64 825 261,00 | х | 64 825 261,00 | х | | х | |
| доходы от оказания услуг, выполнения работ, в рамках установленного муниципального задания | 1220 | 130 | х | 0,00 | х | | х | | х | | |
| доходы от оказания услуг, выполнения работ, за плату сверх установленного муниципального задания и иной приносящей доход деятельности, предусмотренной уставом учреждения | 1230 | 130 | х | 0,00 | х | | х | | х | | |
| доходы, поступающие в порядке возмещения расходов, понесенных в связи с эксплуатацией имущества, находящегося в оперативном управлении учреждения | 1240 | 130 | х | 0,00 | х | | х | | х | | |
| плата за присмотр и уход | 1250 | 130 | х | 5 232 374,00 | | 5 232 374,00 | | 5 232 374,00 | | | |
| доходы от штрафов, пеней, иных сумм принудительного изъятия, всего | 1300 | 140 | х | | х | | х | | х | | |
| в том числе: | 1310 | 140 | | | | | | | | | |
| безвозмездные денежные поступления, всего | 1400 | 150 | х | | х | | х | | х | | |
| в том числе: | | | | | | | | | | | |
| целевые субсидии | 1410 | 150 | 0,00 | | | | | | | | |
| субсидии на осуществление капитальных вложений | 1420 | 150 | | | | | | | | | |
| прочие доходы, всего | 1500 | 180 | 0,00 | | | | | | | | |
| в том числе: | | | | х | | х | | х | | х | |
| доходы от операций с активами, всего | 1900 | | 0,00 | | | | | | | | |
| в том числе: | | | | | | | | | | | |
| прочие поступления, всего | 1980 | х | 0,00 | | | | | | | | |
| из них: | | | | | | | | | | | |
| увеличение остатков денежных средств за счет возврата дебиторской задолженности прошлых лет | 1981 | 510 | | | | | | | | х | |
| Расходы, всего | 2000 | х | 67 813 313,77 | 5 443 933,94 | 64 825 261,00 | 5 232 374,00 | 64 825 261,00 | 5 232 374,00 | | | |
| в том числе: | | | | | | | | | | | |
| на выплаты персоналу, всего | 2100 | х | 52 113 483,28 | 0,00 | 50 973 067,00 | 0,00 | 50 973 067,00 | 0,00 | | х | |

| 1 | 2 | 3 | 4 | 5 | 6 | 7 | 8 | 9 | 10 | 11 |
|--|------|-----|---------------|--------------|---------------|--------------|---------------|--------------|----|----|
| в том числе: оплата труда | 2110 | 111 | 39 813 928,06 | | 39 146 826,00 | | 39 146 826,00 | | | x |
| социальные пособия и компенсации персоналу в денежной форме прочие выплаты персоналу, в том числе компенсационного характера | 2111 | 111 | 272 852,12 | | 0,00 | | 0,00 | | | |
| иные выплаты, за исключением фонда оплаты труда учреждения, в т.ч. | 2120 | 112 | 2 899,84 | | 3 900,00 | | 3 900,00 | | | x |
| | 2130 | 113 | | | | | | | | x |
| взносы по обязательному социальному страхованию на выплаты по оплате труда работников и иные выплаты работникам учреждений, всего | 2140 | 119 | 12 023 803,26 | 0,00 | 11 822 341,00 | 0,00 | 11 822 341,00 | 0,00 | | x |
| в том числе: на выплаты по оплате труда | 2141 | 119 | 12 023 803,26 | | 11 822 341,00 | | 11 822 341,00 | | | x |
| на иные выплаты работникам | 2142 | 119 | | | | | | | | x |
| социальные и иные выплаты населению, всего, в т.ч. | 2200 | 300 | 287 617,23 | | 0,00 | | 0,00 | | | x |
| пенсии, пособия, выплачиваемые работодателями, нанимателями бывшим работникам | 2212 | 321 | 287 617,23 | | 0,00 | | 0,00 | | | |
| уплата налогов, сборов и иных платежей, всего | 2300 | 850 | 10 000,00 | 0,00 | 4 200,00 | 0,00 | 4 200,00 | 0,00 | | x |
| из них: налог на имущество организаций и земельный налог | 2310 | 851 | 0,00 | | 0,00 | | 0,00 | | | x |
| иные налоги (включаемые в состав расходов) в бюджеты бюджетной системы Российской Федерации, а также государственная пошлина | 2320 | 852 | 0,00 | | 3 700,00 | | 3 700,00 | | | x |
| уплата штрафов (в том числе административных), пеней, иных платежей | 2330 | 853 | 10 000,00 | | 500,00 | | 500,00 | | | x |
| безвозмездные перечисления организациям и физическим лицам, всего | 2400 | x | | | | | | | | x |
| из них: гранты, предоставляемые бюджетным учреждениям | 2410 | 613 | | | | | | | | x |
| гранты, предоставляемые автономным учреждениям | 2420 | 623 | | | | | | | | x |
| гранты, предоставляемые иным некоммерческим организациям (за исключением бюджетных и автономных учреждений) | 2430 | 634 | | | | | | | | x |
| гранты, предоставляемые другим организациям и физическим лицам | 2440 | 810 | | | | | | | | |
| взносы в международные организации | 2450 | 862 | | | | | | | | |
| платежи в целях обеспечения реализации соглашений с правительствами иностранных государств и международными организациями | 2460 | 863 | | | | | | | | |
| прочие выплаты (кроме выплат на закупку товаров, работ, услуг) | 2500 | x | | | | | | | | x |
| исполнение судебных актов Российской Федерации и мировых соглашений по возмещению вреда, причиненного в результате деятельности учреждения | 2520 | 831 | | | | | | | | x |
| расходы на закупку товаров, работ, услуг, всего | 2600 | x | 15 402 213,26 | 5 443 933,94 | 13 847 994,00 | 5 232 374,00 | 13 847 994,00 | 5 232 374,00 | | |
| в том числе: закупку научно-исследовательских и опытно-конструкторских работ | 2610 | 241 | | | | | | | | |
| закупку товаров, работ, услуг в целях капитального ремонта муниципального имущества | 2630 | 243 | 94 027,73 | 0,00 | 0,00 | 0,00 | 0,00 | 0,00 | | |
| из них: работы, услуги по содержанию имущества | 2631 | 243 | 94 027,73 | | 0,00 | | 0,00 | | | |
| прочие работы, услуги | 2632 | 243 | | | | | | | | |
| прочую закупку товаров, работ и услуг, всего | 2640 | 244 | 10 597 197,56 | 5 443 933,94 | 9 896 305,00 | 5 232 374,00 | 9 896 305,00 | 5 232 374,00 | | |
| из них: услуги связи | 2641 | 244 | 47 304,00 | | 46 998,00 | | 46 998,00 | | | |
| транспортные услуги | 2642 | 244 | 0,00 | | 0,00 | | 0,00 | | | |
| коммунальные услуги | 2643 | 244 | 1 481 747,61 | | 1 266 145,00 | | 1 266 145,00 | | | |
| работы, услуги по содержанию имущества | 2644 | 244 | 604 434,77 | | 591 109,00 | | 591 109,00 | | | |
| прочие работы, услуги | 2645 | 244 | 1 592 931,90 | | 1 933 009,00 | | 1 933 009,00 | | | |

| 1 | 2 | 3 | 4 | 5 | 6 | 7 | 8 | 9 | 10 | 11 |
|--|------|-----|--------------|--------------|--------------|--------------|--------------|--------------|----|----|
| услуги, работы для целей капитальных вложений | | | | | 0,00 | | 0,00 | | | |
| увеличение стоимости основных средств | 2646 | 244 | 578 807,92 | | 476 598,00 | | 476 598,00 | | | |
| увеличение стоимости материальных запасов | 2648 | 244 | 5 527 825,53 | 5 443 933,94 | 5 582 446,00 | 5 232 374,00 | 5 582 446,00 | 5 232 374,00 | | |
| закупку энергетических ресурсов | 2650 | 247 | 4 710 987,97 | | 3 951 689,00 | | 3 951 689,00 | | | |
| капитальные вложения в объекты муниципальной собственности, всего | 2660 | 400 | 0,00 | | | | | | | |
| в том числе: | | | | | | | | | | |
| приобретение объектов недвижимого имущества муниципальными учреждениями | 2661 | 406 | 0,00 | | | | | | | |
| строительство (реконструкция) объектов недвижимого имущества муниципальными учреждениями | 2662 | 407 | 0,00 | | | | | | | |
| Выплаты, уменьшающие доход, всего | 3000 | 100 | 0,00 | | | | | | | x |
| в том числе: | | | | | | | | | | |
| налог на прибыль | 3010 | | 0,00 | | | | | | | x |
| налог на добавленную стоимость | 3020 | | 0,00 | | | | | | | x |
| прочие налоги, уменьшающие доход | 3030 | | 0,00 | | | | | | | x |
| Прочие выплаты, всего | 4000 | x | 0,00 | | | | | | | x |
| из них: | | | | | | | | | | |
| возврат в бюджет средств субсидии | 4010 | 610 | 0,00 | | | | | | | x |

Раздел 2. Сведения по выплатам на закупки товаров, работ, услуг

| № п/п | Наименование показателя | Коды строк | Год начала закупки | Код по бюджетной классификации Российской Федерации (Р2) <*> | Сумма | | | за пределами планового периода |
|---------|--|------------|--------------------|--|--|--|--|--------------------------------|
| | | | | | на 2021 г. (текущий финансовый год) | на 2022 г. (первый год планового периода) | на 2023 г. (второй год планового периода) | |
| 1 | 2 | 3 | 4 | 4.1 | 5 | 6 | 7 | 8 |
| 1 | Выплаты на закупку товаров, работ, услуг, всего | 26000 | x | | 20 846 147,20 | 19 080 368,00 | 19 080 368,00 | |
| 1.1 | в том числе: по контрактам (договорам), заключенным до начала текущего финансового года без применения норм Федерального закона от 05.04.2013 № 44-ФЗ «О контрактной системе в сфере закупок товаров, работ, услуг для обеспечения государственных и муниципальных нужд» (далее – Федеральный закон № 44-ФЗ) и Федерального закона от 18.07.2011 № 223-ФЗ «О закупках товаров, работ, услуг отдельными видами юридических лиц» (далее – Федеральный закон № 223-ФЗ) | 26100 | x | | 0,00 | 0,00 | 0,00 | |
| 1.2 | по контрактам (договорам), планируемым к заключению в соответствующем финансовом году без применения норм Федерального закона № 44-ФЗ и Федерального закона № 223-ФЗ | 26200 | x | | 0,00 | 0,00 | 0,00 | |
| 1.3 | по контрактам (договорам), заключенным до начала текущего финансового года с учетом требований Федерального закона № 44-ФЗ и Федерального закона № 223-ФЗ | 26300 | x | | 2 950 528,72 | 0,00 | 2 950 528,72 | |
| 1.3.1 | в том числе: в соответствии с Федеральным законом N 44-ФЗ | 26310 | | | 2 950 528,72 | 0,00 | 2 950 528,72 | |
| | из них (Р2) <*>: | 26310.1 | | | 0,00 | 0,00 | 0,00 | |
| 1.3.2 | в соответствии с Федеральным законом N 223-ФЗ | 26320 | | | 0,00 | 0,00 | 0,00 | |
| 1.4 | по контрактам (договорам), планируемым к заключению в соответствующем финансовом году с учетом требований Федерального закона № 44-ФЗ и Федерального закона № 223-ФЗ | 26400 | x | | 17 895 618,48 | 19 080 368,00 | 16 129 839,28 | |
| 1.4.1 | в том числе: за счет субсидий, предоставляемых на финансовое обеспечение выполнения государственного (муниципального) задания | 26410 | x | | 12 451 684,54 | 13 847 994,00 | 10 897 465,28 | |
| 1.4.1.1 | в том числе: в соответствии с Федеральным законом № 44-ФЗ | 26411 | x | | 12 451 684,54 | 13 847 994,00 | 10 897 465,28 | |
| 1.4.1.2 | в соответствии с Федеральным законом № 223-ФЗ | 26412 | x | | 0,00 | 0,00 | 0,00 | |
| 1.4.2 | за счет субсидий, предоставляемых в соответствии с абзацем вторым пункта 1 статьи 78.1 Бюджетного кодекса Российской Федерации | 26420 | x | | 0,00 | 0,00 | 0,00 | |
| 1.4.2.1 | в том числе: в соответствии с Федеральным законом № 44-ФЗ | 26421 | x | | 0,00 | 0,00 | 0,00 | |
| | из них (Р2) <*>: | 26421.1 | x | | 0,00 | 0,00 | 0,00 | |
| 1.4.2.2 | в соответствии с Федеральным законом № 223-ФЗ | 26422 | x | | 0,00 | 0,00 | 0,00 | |
| 1.4.3 | за счет субсидий, предоставляемых на осуществление капитальных вложений | 26430 | x | | 0,00 | 0,00 | 0,00 | |
| | из них (Р2) <*>: | 26430.1 | | | 0,00 | 0,00 | 0,00 | |
| 1.4.4 | за счет прочих источников финансового обеспечения | 26450 | x | | 5 443 933,94 | 5 232 374,00 | 5 232 374,00 | |
| 1.4.4.1 | в том числе: в соответствии с Федеральным законом № 44-ФЗ | 26451 | x | | 5 443 933,94 | 5 232 374,00 | 5 232 374,00 | |
| | из них (Р2) <*>: | 26451.1 | | | 0,00 | 0,00 | 0,00 | |
| 1.4.4.2 | в соответствии с Федеральным законом № 223-ФЗ | 26452 | x | | 0,00 | 0,00 | 0,00 | |
| 2 | Итого по контрактам, планируемым к заключению в соответствующем финансовом году в соответствии с Федеральным законом № 44-ФЗ, по соответствующему году закупки | 26500 | x | | 17 895 618,48 | 19 080 368,00 | 16 129 839,28 | |
| | в том числе по году начала закупки: | 2021 | 26510 | | 17 895 618,48 | 11 217 834,00 | | |
| | | 2022 | | | | 7 862 534,00 | | |
| | | 2023 | | | | | 16 129 839,28 | |
| 3 | Итого по договорам, планируемым к заключению в соответствующем финансовом году в соответствии с Федеральным законом № 223-ФЗ, по соответствующему году закупки | 26600 | x | | 0,00 | 0,00 | 0,00 | |
| | в том числе по году начала закупки: | 26610 | | | 0,00 | 0,00 | 0,00 | |

Исполняющий обязанности руководителя учреждения:
(уполномоченное лицо учреждения)

 О.В. Вервейн

Согласовано:


Заместитель главного бухгалтера муниципального бюджетного учреждения
(раздел 1: строки 0001, 3000-4010, раздел 3.2.1: строки 200, 500, раздел 3.7.1: строки 200, 500, раздел 3.13.1: строки 0100-0200, 400)

 О.Л. Степанова тел. 76-39-40

Начальник отдела конкурсов и закупок
(раздел 2)

 И.В. Валеева тел. 76-39-83

Заместитель руководителя по бюджетному планированию и финансовой работе
(раздел 1, кроме строк 0001-0002, 3000-4010, раздел 3.2.1, кроме строк 200, 500, раздел 3.7.1, кроме строк 200, 500, раздел 3.13.1, кроме строк 0100-0200, 400)

 Е.Н. Гребенкина тел. 76-39-76

 2021 г.

| | |
|---|-------------|
| СОГЛАСОВАНО | |
| Социальный отдел Администрации ЗАТО г.Железнодорожск | |
| Наименование органа исполняющего функции и полномочия учредителя (Курирующее подразделение) | |
|  | А.М. Бачило |
| (подпись, росшифровка подписи) | |
|  | 2021 г. |

| Итого | 9000 | x | x | x | x | x | x | | | |
|--|------------|--|--|--|--|--|--|--|--|--|
| 3.1.4. Расчет доходов в виде процентов по остаткам средств на счетах автономных учреждений в кредитных организациях | | | | | | | | | | |
| Наименование показателя | Код строки | Среднегодовой объем средств, на которые начисляются проценты, руб. | | | Ставка, % | | | Сумма доходов в виде процентов, руб. | | |
| | | на 2021 г. (текущий финансовый год) | на 2022 г. (первый год планового периода) | на 2023 г. (второй год планового периода) | на 2021 г. (текущий финансовый год) | на 2022 г. (первый год планового периода) | на 2023 г. (второй год планового периода) | на 2021 г. (текущий финансовый год) | на 2022 г. (первый год планового периода) | на 2023 г. (второй год планового периода) |
| 1 | 2 | 3 | 4 | 5 | 6 | 7 | 8 | 9 | 10 | 11 |
| | 0001 | | | | | | | | | |
| | 0002 | | | | | | | | | |
| Итого | 9000 | x | x | x | x | x | x | | | |

3.2. Обоснование (расчет) плановых показателей поступлений доходов по статье 130 «Доходы от оказания услуг, работ, компенсации затрат учреждений».

3.2.1. Обоснование (расчет) плановых показателей поступлений доходов по статье 130 «Доходы от оказания услуг, работ, компенсации затрат учреждений».

| Наименование показателя | Код строки | Сумма, руб. | | |
|--|------------|--|--|--|
| | | на 2021 г. (текущий финансовый год) | на 2022 г. (первый год планового периода) | на 2023 г. (второй год планового периода) |
| 1 | 2 | 3 | 4 | 5 |
| Задолженность по доходам (дебиторская задолженность по доходам) на начало года | 0100 | 0,00 | 0,00 | 0,00 |
| Полученные предварительные платежи (авансы) по контрактам (договорам) (кредиторская задолженность по доходам) на начало года | 0200 | 0,00 | 0,00 | 0,00 |
| Доходы от оказания услуг, работ, компенсации затрат учреждений, всего | 0300 | 71 558 270,75 | 70 057 635,00 | 70 057 635,00 |
| в том числе: | | | | |
| субсидии на финансовое обеспечение выполнения муниципального задания | 0310 | 66 325 896,75 | 64 825 261,00 | 64 825 261,00 |
| доходы от оказания услуг, выполнения работ в рамках установленного муниципального задания | 0320 | | | |
| доходы от оказания услуг, выполнения работ за плату сверх установленного муниципального задания и иной приносящей доход деятельности, предусмотренной уставом учреждения | 0330 | | | |
| доходы, поступающие в порядке возмещения расходов, понесенных в связи с эксплуатацией имущества, находящегося в оперативном управлении учреждения | 0340 | | | |
| плата за присмотр и уход | 0350 | 5 232 374,00 | 5 232 374,00 | 5 232 374,00 |
| Задолженность по доходам (дебиторская задолженность по доходам) на конец года | 0400 | 0,00 | 0,00 | 0,00 |
| Полученные предварительные платежи (авансы) по контрактам (договорам) (кредиторская задолженность по доходам) на конец года | 0500 | 0,00 | 0,00 | 0,00 |
| Планируемые поступления доходов от оказания услуг, компенсации затрат учреждения (с. 0100 - с. 0200 + с. 0300 с. 0400 +с. 0500) | 0600 | 71 558 270,75 | 70 057 635,00 | 70 057 635,00 |

3.2.2. Расчет доходов в виде субсидии на финансовое обеспечение выполнения муниципального задания.

| Наименование показателя | Код строки | Плата (тариф) за единицу услуги (работы), руб. | | | Планируемый объем оказания услуг (выполнения работ) | | | Общий объем планируемых поступлений, руб. | | |
|--|------------|--|--|--|---|--|--|---|--|--|
| | | на 2021 г. (текущий финансовый год) | на 2022 г. (первый год планового периода) | на 2023 г. (второй год планового периода) | на 2021 г. (текущий финансовый год) | на 2022 г. (первый год планового периода) | на 2023 г. (второй год планового периода) | на 2021 г. (текущий финансовый год) | на 2022 г. (первый год планового периода) | на 2023 г. (второй год планового периода) |
| 1 | 2 | 3 | 4 | 5 | 6 | 7 | 8 | 9 | 10 | 11 |
| Присмотр и уход (дети-инвалиды. От 1 года до 3 лет) | 0001 | | | | 0 | 0 | 0 | 0,00 | 0,00 | 0,00 |
| Присмотр и уход (дети-сироты и дети, оставшиеся без попечения родителей. От 1 года до 3 лет) | 0002 | 21 544,13 | 21 544,13 | 21 544,13 | 0 | 0 | 0 | 0,00 | 0,00 | 0,00 |
| Присмотр и уход (физические лица за исключением льготных категорий. От 1 года до 3 лет) | 0003 | 21 337,76 | 21 337,76 | 21 337,76 | 63 | 63 | 63 | 1 331 570,00 | 1 302 021,00 | 1 302 021,00 |
| Присмотр и уход (дети-инвалиды. От 3 лет до 8 лет) | 0004 | 29 727,01 | 29 727,01 | 29 727,01 | 3 | 2 | 2 | 88 338,00 | 57 585,00 | 57 585,00 |

| | | | | | | | | | | |
|---|------|------------|------------|------------|-----|-----|-----|---------------|---------------|---------------|
| Присмотр и уход (дети-сироты и дети, оставшиеся без попечения родителей. От 3 лет до 8 лет) | 0005 | 29 547,27 | 29 547,27 | 29 547,27 | 1 | 1 | 1 | 29 268,00 | 28 618,00 | 28 618,00 |
| Присмотр и уход (физические лица за исключением льготных категорий. От 3 лет до 8 лет) | 0006 | 29 720,34 | 29 720,34 | 29 720,34 | 285 | 285 | 285 | 8 390 219,00 | 8 204 031,00 | 8 204 031,00 |
| Реализация основных общеобразовательных программ дошкольного образования (от 1 года до 3 лет) | 0007 | 147 223,46 | 147 223,46 | 147 223,46 | 63 | 63 | 63 | 9 187 392,00 | 8 983 513,00 | 8 983 513,00 |
| Реализация основных общеобразовательных программ дошкольного образования (от 3 лет до 8 лет) | 0008 | 166 378,20 | 166 378,20 | 166 378,20 | 287 | 287 | 287 | 47 299 109,75 | 46 249 493,00 | 46 249 493,00 |
| | 0009 | | | | | | | | | |
| Итого | 9000 | x | x | x | x | x | x | 66 325 896,75 | 64 825 261,00 | 64 825 261,00 |

3.2.3. Расчет доходов от оказания услуг, выполнения работ в рамках установленного муниципального задания.

| Наименование показателя | Код строки | Плата (тариф) за единицу услуги (работы), руб. | | | Планируемый объем оказания услуг (выполнения работ) | | | Общий объем планируемых поступлений, руб. | | |
|-------------------------|------------|--|--|--|---|--|--|---|--|--|
| | | на 2021 г. (текущий финансовый год) | на 2022 г. (первый год планового периода) | на 2023 г. (второй год планового периода) | на 2021 г. (текущий финансовый год) | на 2022 г. (первый год планового периода) | на 2023 г. (второй год планового периода) | на 2021 г. (текущий финансовый год) | на 2022 г. (первый год планового периода) | на 2023 г. (второй год планового периода) |
| 1 | 2 | 3 | 4 | 5 | 6 | 7 | 8 | 9 | 10 | 11 |
| | 0001 | | | | | | | | | |
| | 0002 | | | | | | | | | |
| Итого | 9000 | x | x | x | x | x | x | | | |

3.2.4. Расчет доходов от оказания услуг, выполнения работ за плату сверх установленного муниципального задания и иной приносящей доход деятельности, предусмотренной уставом учреждения.

| Наименование показателя | Код строки | Плата (тариф) за единицу услуги (работы), руб. | | | Планируемый объем оказания услуг (выполнения работ) | | | Общий объем планируемых поступлений, руб. | | |
|-------------------------|------------|--|--|--|---|--|--|---|--|--|
| | | на 2021 г. (текущий финансовый год) | на 2022 г. (первый год планового периода) | на 2023 г. (второй год планового периода) | на 2021 г. (текущий финансовый год) | на 2022 г. (первый год планового периода) | на 2023 г. (второй год планового периода) | на 2021 г. (текущий финансовый год) | на 2022 г. (первый год планового периода) | на 2023 г. (второй год планового периода) |
| 1 | 2 | 3 | 4 | 5 | 6 | 7 | 8 | 9 | 10 | 11 |
| | 0001 | | | | | | | | | |
| | 0002 | | | | | | | | | |
| Итого | 9000 | x | x | x | x | x | x | | | |

3.2.5. Расчет доходов, поступающих в порядке возмещения расходов, понесенных в связи с эксплуатацией имущества, находящегося в оперативном управлении учреждения.

| Вид возмещаемых расходов | Код строки | Плата (тариф) за единицу услуги (работы), руб. | | | Объем услуг, планируемый к возмещению | | | Общий объем планируемых поступлений, руб. | | |
|--------------------------|------------|--|--|--|--|--|--|---|--|--|
| | | на 2021 г. (текущий финансовый год) | на 2022 г. (первый год планового периода) | на 2023 г. (второй год планового периода) | на 2021 г. (текущий финансовый год) | на 2022 г. (первый год планового периода) | на 2023 г. (второй год планового периода) | на 2021 г. (текущий финансовый год) | на 2022 г. (первый год планового периода) | на 2023 г. (второй год планового периода) |
| 1 | 2 | 3 | 4 | 5 | 6 | 7 | 8 | 9 | 10 | 11 |
| | 0001 | | | | | | | | | |
| | 0002 | | | | | | | | | |
| Итого | 9000 | x | x | x | x | x | x | | | |

3.2.6. Расчет доходов за присмотр и уход

| Наименование показателя | Код строки | Плата (тариф) за единицу услуги (работы), руб. | | | Планируемый объем оказания услуг | | | Количество месяцев посещения | | | Общий объем планируемых поступлений, руб. | | | |
|-------------------------|------------|--|--|--|--|--|--|--|--|--|---|--|--|--------------|
| | | на 2021 г. (текущий финансовый год) | на 2022 г. (первый год планового периода) | на 2023 г. (второй год планового периода) | на 2021 г. (текущий финансовый год) | на 2022 г. (первый год планового периода) | на 2023 г. (второй год планового периода) | на 2021 г. (текущий финансовый год) | на 2022 г. (первый год планового периода) | на 2023 г. (второй год планового периода) | на 2021 г. (текущий финансовый год) | на 2022 г. (первый год планового периода) | на 2023 г. (второй год планового периода) | |
| 1 | 2 | 3 | 4 | 5 | 6 | 7 | 8 | 9 | 10 | 11 | 12 | 13 | 14 | |
| ранний возраст | 0001 | 1512 | 1512 | 1512 | 63 | 63 | 63 | 7,5 | 7,5 | 7,5 | 9 | 712 835,00 | 712 835,00 | 712 835,00 |
| дошкольный возраст | 0002 | 1779 | 1779 | 1779 | 288 | 288 | 288 | 8,8 | 8,8 | 8,8 | 9 | 4 519 539,00 | 4 519 539,00 | 4 519 539,00 |
| Итого | 9000 | x | x | x | x | x | x | x | x | x | x | 5 232 374,00 | 5 232 374,00 | 5 232 374,00 |

3.3. Обоснование (расчет) плановых показателей поступлений доходов по статье 140 «Доходы от штрафов, пеней, иных сумм принудительного изъятия».

| Наименование показателя | Код строки | Сумма, руб. | | |
|-------------------------|------------|--|--|--|
| | | на 2021 г. (текущий финансовый год) | на 2022 г. (первый год планового периода) | на 2023 г. (второй год планового периода) |
| 1 | 2 | 3 | 4 | 5 |

| | | | | |
|--|------|------|------|------|
| Задолженность по доходам (дебиторская задолженность по доходам) на начало года | 0100 | 0,00 | 0,00 | 0,00 |
| Излишне полученные либо взысканные платежи (кредиторская задолженность по доходам) на начало года | 0200 | 0,00 | 0,00 | 0,00 |
| Доходы от штрафов, пеней, иных сумм принудительного изъятия, всего | 0300 | | | |
| в том числе: | 0310 | | | |
| штрафы | | | | |
| пени | 0320 | | | |
| суммы принудительного изъятия | 0330 | | | |
| Задолженность по доходам (дебиторская задолженность по доходам) на конец года | 0400 | 0,00 | 0,00 | 0,00 |
| Излишне полученные либо взысканные платежи (кредиторская задолженность по доходам) на конец года | 0500 | 0,00 | 0,00 | 0,00 |
| Планируемые поступления доходов от штрафов, пеней, иных сумм принудительного изъятия (с. 0100 - с. 0200 + с. 0300 - с. 0400 + с. 0500) | 0600 | | | |

3.4. Обоснование (расчет) плановых показателей поступлений доходов по статье 180 «Прочие доходы».

| Наименование показателя | Код строки | Сумма, руб. | | |
|--|------------|--|--|--|
| | | на 2021 г. (текущий финансовый год) | на 2022 г. (первый год планового периода) | на 2023 г. (второй год планового периода) |
| 1 | 2 | 3 | 4 | 5 |
| Задолженность по доходам (дебиторская задолженность по доходам) на начало года | 0100 | 0,00 | 0,00 | 0,00 |
| Полученные предварительные платежи (авансы) по контрактам (договорам) (кредиторская задолженность по доходам) на начало года | 0200 | 0,00 | 0,00 | 0,00 |
| Доходы прочие, всего | 0300 | 0,00 | 0,00 | 0,00 |
| в том числе: | | | | |
| целевые субсидии | 0310 | 0,00 | | |
| субсидии на осуществление капитальных вложений | 0320 | | | |
| Задолженность по доходам (дебиторская задолженность по доходам) на конец года | 0400 | 0,00 | 0,00 | 0,00 |
| Полученные предварительные платежи (авансы) по контрактам (договорам) (кредиторская задолженность по доходам) на конец года | 0500 | 0,00 | 0,00 | 0,00 |
| Планируемые поступления доходов от оказания услуг, компенсации затрат учреждения (с. 0100 - с. 0200 + с. 0300 - с. 0400 + с. 0500) | 0600 | 0,00 | 0,00 | 0,00 |

3.5. Обоснование (расчет) плановых показателей поступлений доходов по статье «Доходы от операций с активами».

| Наименование показателя | Код строки | Сумма, руб. | | |
|--|------------|--|--|--|
| | | на 2021 г. (текущий финансовый год) | на 2022 г. (первый год планового периода) | на 2023 г. (второй год планового периода) |
| 1 | 2 | 3 | 4 | 5 |
| Задолженность по доходам (дебиторская задолженность по доходам) на начало года | 0100 | 0,00 | 0,00 | 0,00 |
| Полученные предварительные платежи (авансы) по контрактам (договорам) (кредиторская задолженность по доходам) на начало года | 0200 | 0,00 | 0,00 | 0,00 |
| Доходы от операций с активами, всего | 0300 | | | |
| в том числе: | | | | |
| реализация неиспользованного имущества | 0310 | | | |
| реализация утиля, лома черных и цветных металлов | 0320 | | | |
| Задолженность по доходам (дебиторская задолженность по доходам) на конец года | 0400 | 0,00 | 0,00 | 0,00 |
| Полученные предварительные платежи (авансы) по контрактам (договорам) (кредиторская задолженность по доходам) на конец года | 0500 | 0,00 | 0,00 | 0,00 |

| | | | | |
|--|------|------|------|------|
| Планируемые поступления доходов от оказания услуг, компенсации затрат учреждения (с. 0100 - с. 0200 + с. 0300 - с. 0400 + с. 0500) | 0600 | 0,00 | 0,00 | 0,00 |
|--|------|------|------|------|

3.6. Обоснование (расчет) плановых показателей по выплатам по оплате труда работников учреждения.

3.6.1. Обоснование (расчет) плановых показателей по выплатам по элементу вида расходов классификации расходов бюджетов 111 «Фонд оплаты труда учреждений» (заполняется отдельно по источникам финансового обеспечения).

| Наименование показателя | Код строки | Сумма, руб. | | |
|--|------------|--|--|--|
| | | на 2021 г. (текущий финансовый год) | на 2022 г. (первый год планового периода) | на 2023 г. (второй год планового периода) |
| 1 | 2 | 3 | 4 | 5 |
| Задолженность перед персоналом по оплате труда (кредиторская задолженность) на начало года | 0100 | 0,00 | 0,00 | 0,00 |
| Задолженность персонала по полученным авансам (дебиторская задолженность) на начало года | 0200 | 0,00 | 0,00 | 0,00 |
| Фонд оплаты труда | 0300 | 39 813 928,06 | 39 146 826,00 | 39 146 826,00 |
| Задолженность перед персоналом по оплате труда (кредиторская задолженность) на конец года | 0400 | 0,00 | 0,00 | 0,00 |
| Задолженность персонала по полученным авансам (дебиторская задолженность) на конец года | 0500 | 0,00 | 0,00 | 0,00 |
| Планируемые выплаты на оплату труда (с. 0100 - с. 0200 + с. 0300 - с. 0400 + с. 0500) | 0600 | 39 813 928,06 | 39 146 826,00 | 39 146 826,00 |

3.6.2. Расчет фонда оплаты труда.

3.6.3. Расчет фонда оплаты труда на 2021 г. (текущий финансовый год) (заполняется отдельно по источникам финансового обеспечения).

| Должность, группа должностей | Код строки | Установленная численность, единиц | Среднемесячный размер оплаты труда на одного работника, руб. | | | | | | | | Фонд оплаты труда в год (гр. 3 x гр. 4 x 12) |
|---|------------|-----------------------------------|--|------------------------|--|--------------------------------------|-------------------|---|----------------------|--|--|
| | | | Всего (гр. 5 + гр. 6 + гр. 7 + гр. 9 + гр. 11) | по должностному окладу | по выплатам компенсационного характера | по выплатам стимулирующего характера | северная надбавка | | районный коэффициент | | |
| | | | | | | | % | сумма (гр. 5 + гр. 6 + гр. 7) x гр. 8/100 | % | сумма (гр. 5 + гр. 6 + гр. 7) x гр. 10/100 | |
| 1 | 2 | 3 | 4 | 5 | 6 | 7 | 8 | 9 | 10 | 11 | 12 |
| Административно-управленческий персонал | 0001 | 5,00 | 37 961,83 | 12 255,01 | 2 451,00 | 9 020,13 | 30,00 | 7 117,84 | 30,00 | 7 117,84 | 2 277 710,00 |
| Педагогический персонал | 0002 | 57,13 | 36 320,66 | 6 996,97 | 1 399,39 | 14 304,05 | 30,00 | 6 810,12 | 30,00 | 6 810,12 | 24 899 992,00 |
| Учебно-вспомогательный персонал | 0003 | 30,10 | 20 531,08 | 3 965,94 | 793,19 | 8 072,79 | 30,00 | 3 849,58 | 30,00 | 3 849,58 | 7 415 824,52 |
| Обслуживающий персонал | 0004 | 20,50 | 21 221,14 | 3 197,10 | 634,14 | 9 431,98 | 30,00 | 3 978,96 | 30,00 | 3 978,96 | 5 220 401,54 |
| Итого | 9000 | x | | | | | | | | | 39 813 928,06 |

3.6.4. Расчет фонда оплаты труда на 2022 г. (первый год финансового плана) (заполняется отдельно по источникам финансового обеспечения).

| Должность, группа должностей | Код строки | Установленная численность, единиц | Среднемесячный размер оплаты труда на одного работника, руб. | | | | | | | | Фонд оплаты труда в год (гр. 3 x гр. 4 x 12) |
|---|------------|-----------------------------------|--|------------------------|--|--------------------------------------|-------------------|---|----------------------|--|--|
| | | | Всего (гр. 5 + гр. 6 + гр. 7 + гр. 9 + гр. 11) | по должностному окладу | по выплатам компенсационного характера | по выплатам стимулирующего характера | северная надбавка | | районный коэффициент | | |
| | | | | | | | % | сумма (гр. 5 + гр. 6 + гр. 7) x гр. 8/100 | % | сумма (гр. 5 + гр. 6 + гр. 7) x гр. 10/100 | |
| 1 | 2 | 3 | 4 | 5 | 6 | 7 | 8 | 9 | 10 | 11 | 12 |
| Административно-управленческий персонал | 0001 | 5,00 | 38 100,08 | 12 255,01 | 2 451,00 | 9 106,54 | 30,00 | 7 143,77 | 30,00 | 7 143,77 | 2 286 005,00 |
| Педагогический персонал | 0002 | 57,13 | 35 763,45 | 6 996,97 | 1 399,39 | 13 953,80 | 30,00 | 6 705,65 | 30,00 | 6 705,65 | 24 517 994,00 |
| Учебно-вспомогательный персонал | 0003 | 30,10 | 20 468,01 | 3 965,94 | 793,19 | 8 033,38 | 30,00 | 3 837,75 | 30,00 | 3 837,75 | 7 393 046,00 |
| Обслуживающий персонал | 0004 | 19,50 | 21 152,91 | 3 170,69 | 634,14 | 9 415,74 | 30,00 | 3 966,17 | 30,00 | 3 966,17 | 4 949 781,00 |
| Итого | 9000 | x | | | | | | | | | 39 146 826,00 |

3.6.5. Расчет фонда оплаты труда на 2023 г. (второй год планового периода) (заполняется отдельно по источникам финансового обеспечения).

| Должность, группа должностей | Код строки | Установленная численность, единиц | Среднемесячный размер оплаты труда на одного работника, руб. | | | | | | | | Фонд оплаты труда в год (гр. 3 x гр. 4 x 12) |
|---|------------|-----------------------------------|--|------------------------|--|--------------------------------------|-------------------|---|----------------------|--|--|
| | | | Всего (гр. 5 + гр. 6 + гр. 7 + гр. 9 + гр. 11) | по должностному окладу | по выплатам компенсационного характера | по выплатам стимулирующего характера | северная надбавка | | районный коэффициент | | |
| | | | | | | | % | сумма (гр. 5 + гр. 6 + гр. 7) x гр. 8/100 | % | сумма (гр. 5 + гр. 6 + гр. 7) x гр. 10/100 | |
| 1 | 2 | 3 | 4 | 5 | 6 | 7 | 8 | 9 | 10 | 11 | 12 |
| Административно-управленческий персонал | 0001 | 5,00 | 38 100,08 | 12 255,01 | 2 451,00 | 9 106,54 | 30,00 | 7 143,77 | 30,00 | 7 143,77 | 2 286 005,00 |
| Педагогический персонал | 0002 | 57,13 | 35 763,45 | 6 996,97 | 1 399,39 | 13 955,80 | 30,00 | 6 705,65 | 30,00 | 6 705,65 | 24 517 994,00 |
| Учебно-вспомогательный персонал | 0003 | 30,10 | 20 468,01 | 3 965,94 | 793,19 | 8 033,38 | 30,00 | 3 837,75 | 30,00 | 3 837,75 | 7 393 046,00 |
| Обслуживающий персонал | 0004 | 19,50 | 21 152,91 | 3 170,69 | 634,14 | 9 415,74 | 30,00 | 3 966,17 | 30,00 | 3 966,17 | 4 949 781,00 |
| Итого | 9000 | x | | | | | | | | | 39 146 826,00 |

3.7. Обоснование (расчет) плановых показателей по выплатам на страховые взносы по обязательному социальному страхованию.

3.7.1. Обоснование (расчет) плановых показателей по выплатам на страховые взносы по обязательному социальному страхованию (заполняется отдельно по источникам финансового обеспечения).

| Наименование показателя | Код строки | Сумма, руб. | | |
|--|------------|--|--|--|
| | | на 2021 г. (текущий финансовый год) | на 2022 г. (первый год планового периода) | на 2023 г. (второй год планового периода) |
| 1 | 2 | 3 | 4 | 5 |
| Задолженность по обязательствам (кредиторская задолженность) на начало года | 0100 | 0,00 | 0,00 | 0,00 |
| Сумма излишне уплаченных либо излишне взысканных страховых взносов (дебиторская задолженность) на начало года | 0200 | 0,00 | 0,00 | 0,00 |
| Страховые взносы на обязательное социальное страхование | 0300 | 12 023 803,26 | 11 822 341,00 | 11 822 341,00 |
| Задолженность по уплате страховых взносов (кредиторская задолженность) на конец года | 0400 | 0,00 | 0,00 | 0,00 |
| Сумма излишне уплаченных либо излишне взысканных страховых взносов (дебиторская задолженность) на конец года | 0500 | 0,00 | 0,00 | 0,00 |
| Планируемые выплаты на страховые взносы на обязательное социальное страхование (с. 0100 - с. 0200 + с. 0300 - с. 0400 + с. 0500) | 0600 | 12 023 803,26 | 11 822 341,00 | 11 822 341,00 |

3.7.2. Расчет страховых взносов по обязательному социальному страхованию (заполняется отдельно по источникам финансового обеспечения).

| Наименование государственного внебюджетного фонда | Код строки | Размер базы для начисления страховых взносов, руб. | | | Сумма взноса, руб. | | |
|--|------------|--|--|--|--|--|--|
| | | на 2021 г. (текущий финансовый год) | на 2022 г. (первый год планового периода) | на 2023 г. (второй год планового периода) | на 2021 г. (текущий финансовый год) | на 2022 г. (первый год планового периода) | на 2023 г. (второй год планового периода) |
| | | 3 | 4 | 5 | 6 | 7 | 8 |
| Страховые взносы в Пенсионный фонд Российской Федерации, всего | 0100 | | | | 8 759 064 | 8 612 302 | 8 612 302 |
| в том числе: | | | | | | | |
| по ставке 22,0 % | 0110 | 39 813 928,06 | 39 146 826,00 | 39 146 826,00 | 8 759 064 | 8 612 302 | 8 612 302 |
| по ставке 10,0 % | 0120 | | | | | | |
| с применением пониженных тарифов взносов в Пенсионный фонд Российской Федерации для отдельных категорий плательщиков | 0130 | | | | | | |
| Страховые взносы в Фонд социального страхования Российской Федерации, всего | 200 | | | | 1 234 232 | 1 213 552 | 1 213 552 |
| в том числе: | | | | | | | |
| обязательное социальное страхование на случай временной нетрудоспособности и в связи с материнством по ставке 2,9 % | 0210 | 39 813 928,06 | 39 146 826,00 | 39 146 826,00 | 1 154 604 | 1 135 258 | 1 135 258 |
| с применением ставки взносов в Фонд социального страхования Российской Федерации по ставке 0,0 % | 0220 | | | | | | |

| | | | | | | | |
|--|------|---------------|---------------|---------------|---------------|--------------|--------------|
| обязательное социальное страхование от несчастных случаев на производстве и профессиональных заболеваний по ставке 0,2 % | 0230 | 39 813 928,06 | 39 146 826,00 | 39 146 826,00 | 79 628 | 78 294 | 78 294 |
| обязательное социальное страхование от несчастных случаев на производстве и профессиональных заболеваний по ставке ___ % * | 0240 | | | | | | |
| обязательное социальное страхование от несчастных случаев на производстве и профессиональных заболеваний по ставке ___ % * | | | | | | | |
| Страховые взносы в Федеральный фонд обязательного медицинского страхования, всего | 0300 | | | | 2 030 510 | 1 996 488 | 1 996 488 |
| в том числе: | | | | | | | |
| страховые взносы на обязательное медицинское страхование по ставке 5,1 % | 0310 | 39 813 928,06 | 39 146 826,00 | 39 146 826,00 | 2 030 510,33 | 1 996 488,13 | 1 996 488,13 |
| Итого | 9000 | x | x | x | 12 023 803,26 | 11 822 341 | 11 822 341 |

* Указываются страховые тарифы, дифференцированные по классам профессионального риска, установленные Федеральным законом от 22.12.2005 № 179-ФЗ «О страховых тарифах на обязательное социальное страхование от несчастных случаев на производстве и профессиональных заболеваний на 2006 год».

3.8. Обоснование (расчет) плановых показателей по выплатам компенсационного характера персоналу, за исключением фонда оплаты труда.

3.8.1. Обоснование (расчет) выплат персоналу при направлении в служебные командировки (заполняется отдельно по источникам финансового обеспечения).

| Наименование расходов | Код строки | Средний размер выплаты на одного работника в день, руб. | | | Количество работников, чел. | | | Количество дней, дн. | | | Сумма, руб. | | |
|-----------------------|------------|---|--------------------------------|--------------------------------|-----------------------------|--------------------------------|--------------------------------|--------------------------|--------------------------------|--------------------------------|--------------------------|--------------------------------|--------------------------------|
| | | на 2021 г. | на 2022 г. | на 2023 г. | на 2021 г. | на 2022 г. | на 2023 г. | на 2021 г. | на 2022 г. | на 2023 г. | на 2021 г. | на 2022 г. | на 2023 г. |
| | | (текущий финансовый год) | (первый год планового периода) | (второй год планового периода) | (текущий финансовый год) | (первый год планового периода) | (второй год планового периода) | (текущий финансовый год) | (первый год планового периода) | (второй год планового периода) | (текущий финансовый год) | (первый год планового периода) | (второй год планового периода) |
| 1 | 2 | 3 | 4 | 5 | 6 | 7 | 8 | 9 | 10 | 11 | 12 | 13 | 14 |
| | 0001 | | | | | | | | | | | | |
| | 0002 | | | | | | | | | | | | |
| Итого | 9000 | x | x | x | x | x | x | x | x | x | | | |

3.8.2 Обоснование (расчет) выплат персоналу по уходу за ребенком.

| Наименование расходов | Код строки | Численность работников, получающих пособие, чел. | | | Количество выплат в год на одного работника, шт. | | | Размер выплаты (пособия) в месяц, руб. | | | Сумма, руб. | | |
|---|------------|--|--------------------------------|--------------------------------|--|--------------------------------|--------------------------------|--|--------------------------------|--------------------------------|--------------------------|--------------------------------|--------------------------------|
| | | на 2021 г. | на 2022 г. | на 2023 г. | на 2021 г. | на 2022 г. | на 2023 г. | на 2021 г. | на 2022 г. | на 2023 г. | на 2021 г. | на 2022 г. | на 2023 г. |
| | | (текущий финансовый год) | (первый год планового периода) | (второй год планового периода) | (текущий финансовый год) | (первый год планового периода) | (второй год планового периода) | (текущий финансовый год) | (первый год планового периода) | (второй год планового периода) | (текущий финансовый год) | (первый год планового периода) | (второй год планового периода) |
| 1 | 2 | 3 | 4 | 5 | 6 | 7 | 8 | 9 | 10 | 11 | 12 | 13 | 14 |
| Пособия по уходу за ребенком до достижения возраста 3-х лет | 0001 | 4 | 5 | 5 | 11 | 12 | 12 | 65,00 | 65,00 | 65,00 | 2 860,00 | 3 900,00 | 3 900,00 |
| Пособия по уходу за ребенком до достижения возраста 3-х лет | 0002 | 1 | | | 1 | | | 39,84 | | | 39,84 | | |
| Итого | 9000 | x | x | x | x | x | x | x | x | x | 2 899,84 | 3 900,00 | 3 900,00 |

3.8.3 Обоснование (расчет) социальных пособий и компенсаций персоналу в денежной форме

| Наименование расходов | Код строки | Численность работников, получающих пособие, чел. | | | Количество выплат в год на одного работника, шт. | | | Размер выплаты (пособия) в месяц, руб. | | | Сумма, руб. | | |
|--|------------|--|--------------------------------|--------------------------------|--|--------------------------------|--------------------------------|--|--------------------------------|--------------------------------|--------------------------|--------------------------------|--------------------------------|
| | | на 2021 г. | на 2022 г. | на 2023 г. | на 2021 г. | на 2022 г. | на 2023 г. | на 2021 г. | на 2022 г. | на 2023 г. | на 2021 г. | на 2022 г. | на 2023 г. |
| | | (текущий финансовый год) | (первый год планового периода) | (второй год планового периода) | (текущий финансовый год) | (первый год планового периода) | (второй год планового периода) | (текущий финансовый год) | (первый год планового периода) | (второй год планового периода) | (текущий финансовый год) | (первый год планового периода) | (второй год планового периода) |
| 1 | 2 | 3 | 4 | 5 | 6 | 7 | 8 | 9 | 10 | 11 | 12 | 13 | 14 |
| Пособия за первые 3 дня временной нетрудоспособности | 0001 | | | | | | | | | | 213 032,58 | | |
| Выходное пособие | 0002 | | | | | | | | | | 59 819,54 | | |
| Итого | 9000 | x | x | x | x | x | x | x | x | x | 272 852,12 | | |

3.9. Обоснование (расчет) плановых показателей по выплатам на социальное обеспечение и иные выплаты населению.

| Наименование показателя | Код строки | Размер одной выплаты, руб. | | | Количество выплат в год | | | Общая сумма выплат, руб. | | |
|-------------------------|------------|----------------------------|--------------------------------|--------------------------------|--------------------------|--------------------------------|--------------------------------|--------------------------|--------------------------------|--------------------------------|
| | | на 2021 г. | на 2022 г. | на 2023 г. | на 2021 г. | на 2022 г. | на 2023 г. | на 2021 г. | на 2022 г. | на 2023 г. |
| | | (текущий финансовый год) | (первый год планового периода) | (второй год планового периода) | (текущий финансовый год) | (первый год планового периода) | (второй год планового периода) | (текущий финансовый год) | (первый год планового периода) | (второй год планового периода) |
| 1 | 2 | 3 | 4 | 5 | 6 | 7 | 8 | 9 | 10 | 11 |

| | | | | | | | | | | | | |
|---|------|---|---|---|---|---|---|---|---|------------|--|--|
| Пенсии, пособия, выплачиваемые работодателями, нанимателями бывшим работникам | 0001 | | | | | | | | | 287 617,23 | | |
| | 0002 | | | | | | | | | | | |
| Итого | 9000 | x | x | x | x | x | x | x | x | 287 617,23 | | |

3.10. Обоснование (расчет) плановых показателей по расходам на уплату налогов, сборов и иных платежей (заполняется раздельно по источникам финансового обеспечения).

| Наименование расходов | Код строки | Налоговая база, руб. | | | Ставка налога, % | | | Сумма начисленного налога, подлежащего уплате, руб. | | |
|---------------------------------------|------------|--------------------------|--------------------------------|--------------------------------|--------------------------|--------------------------------|--------------------------------|---|--------------------------------|--------------------------------|
| | | на 2021 г. | на 2022 г. | на 2023 г. | на 2021 г. | на 2022 г. | на 2023 г. | на 2021 г. | на 2022 г. | на 2023 г. |
| | | (текущий финансовый год) | (первый год планового периода) | (второй год планового периода) | (текущий финансовый год) | (первый год планового периода) | (второй год планового периода) | (текущий финансовый год) | (первый год планового периода) | (второй год планового периода) |
| 1 | 2 | 3 | 4 | 5 | 6 | 7 | 8 | 9 | 10 | 11 |
| Земельный налог | 0001 | | | | | | | 0,00 | 0,00 | 0,00 |
| Налог на загрязнение окружающей среды | 0002 | | | | | | | 0,00 | 500,00 | 500,00 |
| Госпошлина | 0003 | | | | | | | 0,00 | 3 700,00 | 3 700,00 |
| Штрафы, пени | 0004 | | | | | | | 10 000,00 | 0,00 | 0,00 |
| Итого | 9000 | x | x | x | x | x | x | 10 000,00 | 4 200,00 | 4 200,00 |

3.11. Обоснование (расчет) плановых показателей по расходам на безвозмездное перечисление организациям и физическим лицам (заполняется раздельно по источникам финансового обеспечения).

| Наименование расходов | Код строки | Размер одной выплаты, руб. | | | Количество выплат в год | | | Общая сумма выплат, руб. | | |
|-----------------------|------------|----------------------------|--------------------------------|--------------------------------|--------------------------|--------------------------------|--------------------------------|--------------------------|--------------------------------|--------------------------------|
| | | на 2021 г. | на 2022 г. | на 2023 г. | на 2021 г. | на 2022 г. | на 2023 г. | на 2021 г. | на 2022 г. | на 2023 г. |
| | | (текущий финансовый год) | (первый год планового периода) | (второй год планового периода) | (текущий финансовый год) | (первый год планового периода) | (второй год планового периода) | (текущий финансовый год) | (первый год планового периода) | (второй год планового периода) |
| 1 | 2 | 3 | 4 | 5 | 6 | 7 | 8 | 9 | 10 | 11 |
| | 0001 | | | | | | | | | |
| | 0002 | | | | | | | | | |
| Итого | 9000 | x | x | x | x | x | x | | | |

3.12. Обоснование (расчет) плановых показателей по прочим расходам (кроме расходов на закупку товаров, работ и услуг) (заполняется раздельно по источникам финансового обеспечения).

| Наименование расходов | Код строки | Размер одной выплаты, руб. | | | Количество выплат в год | | | Общая сумма выплат, руб. | | |
|-----------------------|------------|----------------------------|--------------------------------|--------------------------------|--------------------------|--------------------------------|--------------------------------|--------------------------|--------------------------------|--------------------------------|
| | | на 2021 г. | на 2022 г. | на 2023 г. | на 2021 г. | на 2022 г. | на 2023 г. | на 2021 г. | на 2022 г. | на 2023 г. |
| | | (текущий финансовый год) | (первый год планового периода) | (второй год планового периода) | (текущий финансовый год) | (первый год планового периода) | (второй год планового периода) | (текущий финансовый год) | (первый год планового периода) | (второй год планового периода) |
| 1 | 2 | 3 | 4 | 5 | 6 | 7 | 8 | 9 | 10 | 11 |
| | 0001 | | | | | | | | | |
| | 0002 | | | | | | | | | |
| Итого | 9000 | x | x | x | x | x | x | | | |

3.13. Обоснование (расчет) плановых показателей по расходам на закупки товаров, работ и услуг.

3.13.1. Обоснование (расчет) плановых показателей по расходам на закупки товаров, работ и услуг.

| Наименование показателя | Код строки | Сумма, руб. | | |
|---|------------|--------------------------|--------------------------------|--------------------------------|
| | | на 2021 г. | на 2022 г. | на 2023 г. |
| | | (текущий финансовый год) | (первый год планового периода) | (второй год планового периода) |
| 1 | 2 | 3 | 4 | 5 |
| Задолженность по принятым и неисполненным обязательствам, полученные предварительные платежи (авансы) по контрактам (договорам) (кредиторская задолженность) на начало года | 0100 | 941 694,66 | 0,00 | 0,00 |
| Произведенные предварительные платежи (авансы) по контрактам (договорам) (дебиторская задолженность) на начало года | 0200 | 0,00 | 0,00 | 0,00 |
| Расходы на закупку товаров, работ и услуг, всего | 0300 | 20 192 119,47 | 19 080 368,00 | 19 080 368,00 |
| в том числе: | | | | |
| услуги связи | 0301 | 47 304,00 | 46 998,00 | 46 998,00 |
| транспортные услуги | 0302 | 0,00 | 0,00 | 0,00 |
| коммунальные услуги | 0303 | 1 481 747,61 | 1 266 145,00 | 1 266 145,00 |
| аренда имущества | 0304 | 0,00 | 0,00 | 0,00 |
| содержание имущества | 0305 | 604 434,77 | 591 109,00 | 591 109,00 |

| | | | | |
|---|------|---------------|---------------|---------------|
| обязательное страхование | 0306 | 0,00 | 0,00 | 0,00 |
| повышение квалификации (профессиональная переподготовка) | 0307 | 0,00 | 0,00 | 0,00 |
| оплата услуг и работ (медицинских осмотров, информационных услуг, консультационных услуг, экспертных услуг, научно-исследовательских работ, типографских работ) не указанных выше | 0308 | 1 592 931,90 | 1 933 009,00 | 1 933 009,00 |
| услуги, работы для целей капитальных вложений | 0309 | 18 807,92 | 0,00 | 0,00 |
| приобретение объектов движимого имущества | 0310 | 764 145,83 | 476 598,00 | 476 598,00 |
| приобретение материальных запасов | 0311 | 10 971 759,47 | 10 814 820,00 | 10 814 820,00 |
| закупку энергетических ресурсов | 0312 | 4 710 987,97 | 3 951 689,00 | 3 951 689,00 |
| Задолженность по принятым и неисполненным обязательствам, полученные предварительные платежи (авансы) по контрактам (договорам) (кредиторская задолженность) на конец года | 0400 | 0,00 | 0,00 | 0,00 |
| Произведенные предварительные платежи (авансы) по контрактам (договорам) (дебиторская задолженность) на конец года | 0500 | 0,00 | 0,00 | 0,00 |
| Планируемые выплаты на закупку товаров, работ и услуг (с. 0100 - с. 0200 + с. 0300 - с. 0400 + с. 0500) | 0600 | 21 133 814,13 | 19 080 368,00 | 19 080 368,00 |

3.13.2. Обоснование (расчет) плановых показателей по расходам на услуги связи.

| Наименование расходов | Код строки | Количество номеров, ед. | | | Количество платежей в год | | | Стоимость за единицу, руб. | | | Сумма, руб. | | |
|-----------------------|------------|--------------------------|--------------------------------|--------------------------------|---------------------------|--------------------------------|--------------------------------|----------------------------|--------------------------------|--------------------------------|--------------------------|--------------------------------|--------------------------------|
| | | на 2021 г. | на 2022 г. | на 2023 г. | на 2021 г. | на 2022 г. | на 2023 г. | на 2021 г. | на 2022 г. | на 2023 г. | на 2021 г. | на 2022 г. | на 2023 г. |
| | | (текущий финансовый год) | (первый год планового периода) | (второй год планового периода) | (текущий финансовый год) | (первый год планового периода) | (второй год планового периода) | (текущий финансовый год) | (первый год планового периода) | (второй год планового периода) | (текущий финансовый год) | (первый год планового периода) | (второй год планового периода) |
| 1 | 2 | 3 | 4 | 5 | 6 | 7 | 8 | 9 | 10 | 11 | 12 | 13 | 14 |
| телефоны основн. | 0001 | 1 | 1 | 1 | 12 | 12 | 12 | 600 | 600 | 600 | 7 200,00 | 7 200,00 | 7 200,00 |
| телефоны паралл. | 0002 | 6 | 6 | 6 | 12 | 12 | 12 | 357 | 353 | 353 | 25 704,00 | 25 398,00 | 25 398,00 |
| эл. почта | 0003 | 2 | 2 | 2 | 12 | 12 | 12 | 600 | 600 | 600 | 14 400,00 | 14 400,00 | 14 400,00 |
| радио | 0004 | | | | | | | | | | 0,00 | 0,00 | 0,00 |
| Итого | 9000 | x | x | x | x | x | x | x | x | x | 47 304,00 | 46 998,00 | 46 998,00 |

3.13.3. Обоснование (расчет) плановых показателей по расходам на транспортные услуги.

| Наименование расходов | Код строки | Количество услуг перевозки | | | Цена услуги перевозки, руб. | | | Сумма, руб. | | |
|-----------------------|------------|----------------------------|--------------------------------|--------------------------------|-----------------------------|--------------------------------|--------------------------------|--------------------------|--------------------------------|--------------------------------|
| | | на 2021 г. | на 2022 г. | на 2023 г. | на 2021 г. | на 2022 г. | на 2023 г. | на 2021 г. | на 2022 г. | на 2023 г. |
| | | (текущий финансовый год) | (первый год планового периода) | (второй год планового периода) | (текущий финансовый год) | (первый год планового периода) | (второй год планового периода) | (текущий финансовый год) | (первый год планового периода) | (второй год планового периода) |
| 1 | 2 | 3 | 4 | 5 | 6 | 7 | 8 | 9 | 10 | 11 |
| | 0001 | | | | | | | | | |
| | 0002 | | | | | | | | | |
| Итого | 9000 | x | x | x | x | x | x | | | |

3.13.4. Обоснование (расчет) плановых показателей по расходам на коммунальные услуги.

| Наименование расходов | Код строки | Расчетное потребление ресурсов | | | Тариф (с учетом НДС), руб. | | | Сумма, руб. | | |
|---|------------|--------------------------------|--------------------------------|--------------------------------|----------------------------|--------------------------------|--------------------------------|--------------------------|--------------------------------|--------------------------------|
| | | на 2021 г. | на 2022 г. | на 2023 г. | на 2021 г. | на 2022 г. | на 2023 г. | на 2021 г. | на 2022 г. | на 2023 г. |
| | | (текущий финансовый год) | (первый год планового периода) | (второй год планового периода) | (текущий финансовый год) | (первый год планового периода) | (второй год планового периода) | (текущий финансовый год) | (первый год планового периода) | (второй год планового периода) |
| 1 | 2 | 3 | 4 | 5 | 6 | 7 | 8 | 9 | 10 | 11 |
| теплоэнергия (компонент на горячую воду) | 0001 | 156 | 156 | 156 | 3398,48 | 3019,50 | 3019,50 | 530 162,22 | 471 042,00 | 471 042,00 |
| горячая вода | 0002 | 3034 | 3034 | 3034 | 68,03 | 63,32 | 63,32 | 206 415,49 | 192 099,00 | 192 099,00 |
| холодная вода | 0003 | 4105 | 4105 | 4105 | 37,11 | 33,05 | 33,05 | 152 349,15 | 135 679,00 | 135 679,00 |
| водоотведение и негативное воздействие на работу централизованной системы водоотведения | 0005 | 7139 | 7139 | 7139 | 62,33 | 38,26 | 38,26 | 444 990,27 | 273 134,00 | 273 134,00 |
| обращение с твердыми коммунальными отходами | 0006 | | | | | | | 147 830,48 | 194 191,00 | 194 191,00 |
| Итого | 9000 | x | x | x | x | x | x | 1 481 747,61 | 1 266 145,00 | 1 266 145,00 |

3.13.4.1. Обоснование (расчет) плановых показателей по расходам на энергетических ресурсов.

| Код | Наименование расходов | Расчетное потребление ресурсов | | | Тариф (с учетом НДС), руб. | | | Сумма, руб. | | |
|-----|-----------------------|--------------------------------|--------------------------------|--------------------------------|----------------------------|--------------------------------|--------------------------------|--------------------------|--------------------------------|--------------------------------|
| | | на 2021 г. | на 2022 г. | на 2023 г. | на 2021 г. | на 2022 г. | на 2023 г. | на 2021 г. | на 2022 г. | на 2023 г. |
| | | (текущий финансовый год) | (первый год планового периода) | (второй год планового периода) | (текущий финансовый год) | (первый год планового периода) | (второй год планового периода) | (текущий финансовый год) | (первый год планового периода) | (второй год планового периода) |
| 1 | 2 | 3 | 4 | 5 | 6 | 7 | 8 | 9 | 10 | 11 |

| Наименование расходов | Код строки | (текущий финансовый год) | (первый год планового периода) | (второй год планового периода) | (текущий финансовый год) | (первый год планового периода) | (второй год планового периода) | (текущий финансовый год) | (первый год планового периода) | (второй год планового периода) |
|---------------------------------------|------------|--------------------------|--------------------------------|--------------------------------|--------------------------|--------------------------------|--------------------------------|--------------------------|--------------------------------|--------------------------------|
| | | 3 | 4 | 5 | 6 | 7 | 8 | 9 | 10 | 11 |
| теплоэнергия (компонент на отопление) | 0001 | 1086 | 1086 | 1086 | 2555,78 | 3011,76 | 3011,76 | 3 840 569,32 | 3 270 766,00 | 3 270 766,00 |
| эл.энергия | 0002 | 107741 | 107741 | 107741 | 8,08 | 6,32 | 6,32 | 870 418,65 | 680 923,00 | 680 923,00 |
| Итого | 9000 | x | x | x | x | x | x | 4 710 987,97 | 3 951 689,00 | 3 951 689,00 |

3.13.5. Обоснование (расчет) плановых показателей по расходам на аренду имущества.

| Наименование расходов | Код строки | Арендная площадь (количество объектов), кв. м (ед.) | | | Продолжительность аренды, (месяц, день, час) | | | Цена аренды в месяц (день, час), руб. | | | Сумма, руб. | | |
|-----------------------|------------|---|--------------------------------|--------------------------------|--|--------------------------------|--------------------------------|---------------------------------------|--------------------------------|--------------------------------|--------------------------|--------------------------------|--------------------------------|
| | | на 2021 г. | на 2022 г. | на 2023 г. | на 2021 г. | на 2022 г. | на 2023 г. | на 2021 г. | на 2022 г. | на 2023 г. | на 2021 г. | на 2022 г. | на 2023 г. |
| | | (текущий финансовый год) | (первый год планового периода) | (второй год планового периода) | (текущий финансовый год) | (первый год планового периода) | (второй год планового периода) | (текущий финансовый год) | (первый год планового периода) | (второй год планового периода) | (текущий финансовый год) | (первый год планового периода) | (второй год планового периода) |
| Итого | 9000 | x | x | x | x | x | x | x | x | x | | | |

3.13.6. Обоснование (расчет) плановых показателей по расходам на содержание имущества (вид расходов 244).

| Наименование расходов | Код строки | Объект | | | Количество работ (всдгт) | | | Сумма, руб. | | |
|--|------------|------------|------------|------------|--------------------------|------------|------------|-------------|------------|------------|
| | | на 2021 г. | на 2022 г. | на 2023 г. | на 2021 г. | на 2022 г. | на 2023 г. | на 2021 г. | на 2022 г. | на 2023 г. |
| 1 | 2 | 3 | 4 | 5 | 6 | 7 | 8 | 9 | 10 | 11 |
| стирка белья | 0001 | | | | | | | 0,00 | 0,00 | 0,00 |
| вывоз мусора | 0002 | | | | | | | 0,00 | 0,00 | 0,00 |
| дезинсекция | 0003 | | | | 4 | 4 | 4 | 31 976,98 | 31 978,00 | 31 978,00 |
| дезинсекция | 0004 | | | | | | | 0,00 | 0,00 | 0,00 |
| зарядка огнетушителей | 0005 | | | | 1 | 1 | 1 | 3 000,00 | 3 000,00 | 3 000,00 |
| госповерка диз.перчаток | 0006 | | | | | | | 0,00 | 0,00 | 0,00 |
| хим.чистка | 0007 | | | | | | | 0,00 | 0,00 | 0,00 |
| вывоз и уборка снега, листья | 0008 | | | | | | | 0,00 | 0,00 | 0,00 |
| противоклещевая дезинсекция | 0009 | | | | | | | 0,00 | 0,00 | 0,00 |
| ТО тревожной сигнализации | 0010 | | | | 12 | 12 | 12 | 12 864,00 | 12 864,00 | 12 864,00 |
| ТО системы видеонаблюдения | 0011 | | | | 12 | 12 | 12 | 24 000,00 | 36 000,00 | 36 000,00 |
| ТО сист. Распашных ворот | 0012 | | | | 12 | | | 12 000,00 | 0,00 | 0,00 |
| ТО пож.сигнализации | 0013 | | | | 12 | 12 | 12 | 15 240,00 | 23 136,00 | 23 136,00 |
| ТО системы опов.о пожаре | 0014 | | | | 12 | 12 | 12 | 18 600,00 | 18 600,00 | 18 600,00 |
| ТО вентиляции | 0015 | | | | 12 | 12 | 12 | 5 855,96 | 6 389,00 | 6 389,00 |
| ТО электросетей | 0016 | | | | 12 | 12 | 12 | 53 743,91 | 58 630,00 | 58 630,00 |
| ТО инженерных систем | 0017 | | | | 12 | 12 | 12 | 91 666,74 | 100 000,00 | 100 000,00 |
| ТО теплосчетчиков | 0018 | | | | 4 | 4 | 4 | 24 276,00 | 24 276,00 | 24 276,00 |
| аварийное обслуживание | 0019 | | | | 12 | 12 | 12 | 13 750,00 | 15 001,00 | 15 001,00 |
| промывка отопит.системы | 0020 | | | | 1 | 1 | 1 | 17 948,35 | 17 913,00 | 17 913,00 |
| текущий ремонт | 0021 | МБДОУ № 62 | МБДОУ № 62 | МБДОУ № 62 | | | | 0,00 | 0,00 | 0,00 |
| сбор и транспортировка грязьсодержащих отходов | 0022 | | | | | | | 0,00 | 0,00 | 0,00 |
| ремонт уличного освещения | 0023 | | | | | | | 0,00 | 0,00 | 0,00 |
| ремонт оборудования | 0024 | | | | 4 | 4 | 4 | 131 901,44 | 113 580,00 | 113 580,00 |
| ТО кухонного оборудования | 0025 | | | | 12 | 12 | 12 | 13 733,39 | 14 982,00 | 14 982,00 |
| ТО орг. техники | 0026 | | | | | | | 0,00 | 0,00 | 0,00 |
| заправка картриджа | 0027 | | | | 4 | 4 | 4 | 16 000,00 | 16 000,00 | 16 000,00 |
| ТО мед.оборудования | 0028 | | | | | | | 0,00 | 0,00 | 0,00 |
| госповерка мед.оборудования | 0029 | | | | 1 | 1 | 1 | 16 588,00 | 7 442,00 | 7 442,00 |
| ремонт орг.оборудования | 0030 | | | | | | | 0,00 | 0,00 | 0,00 |
| спиливание сухостоя | 0031 | | | | | | | 0,00 | 0,00 | 0,00 |
| уничтожение биологических отходов | 0032 | | | | | | | 0,00 | 0,00 | 0,00 |
| ремонт поливочной системы | 0033 | | | | | | | 0,00 | 0,00 | 0,00 |
| госповерка теплосчетчиков | 0034 | | | | 1 | 1 | 1 | 2 200,00 | 12 000,00 | 12 000,00 |
| анализ огнезащ.обр.кровли | 0035 | | | | 1 | 1 | 1 | 3 280,00 | 3 280,00 | 3 280,00 |
| ремонт и госпов.весов.оборуд. | 0036 | | | | 1 | 1 | 1 | 7 350,00 | 9 238,00 | 9 238,00 |
| гос.поверка приборов пищеблока | 0037 | | | | 1 | 1 | 1 | 700,00 | 800,00 | 800,00 |
| ТО "Стрелец - Мониторинг" | 0038 | | | | 12 | 12 | 12 | 24 000,00 | 24 000,00 | 24 000,00 |
| прочие расходы | 0039 | | | | 1 | | | 21 760,00 | 0,00 | 0,00 |
| инструм.иссл.замеры | 0040 | | | | 1 | 1 | 1 | 21 000,00 | 21 000,00 | 21 000,00 |

| | | | | | | | | | | |
|--------------------------------|------|---|---|---|---|---|---|------------|------------|------------|
| проверка внутр.пож.водопровод. | 0041 | | | | 2 | 2 | 2 | 21 000,00 | 21 000,00 | 21 000,00 |
| Итого | 9000 | x | x | x | x | x | x | 604 434,77 | 591 109,00 | 591 109,00 |

3.13.6.1. Обоснование (расчет) плановых показателей по расходам на содержание имущества (вид расходов 243).

| Наименование расходов | Код строки | Объект | | | Количество работ (услуг) | | | Сумма, руб. | | |
|----------------------------------|------------|--|--|--|--|--|--|--|--|--|
| | | на 2021 г. (текущий финансовый год) | на 2022 г. (первый год планового периода) | на 2023 г. (второй год планового периода) | на 2021 г. (текущий финансовый год) | на 2022 г. (первый год планового периода) | на 2023 г. (второй год планового периода) | на 2021 г. (текущий финансовый год) | на 2022 г. (первый год планового периода) | на 2023 г. (второй год планового периода) |
| 1 | 2 | 3 | 4 | 5 | 6 | 7 | 8 | 9 | 10 | 11 |
| Установка противопожарных дверей | 0001 | 62 | 62 | 62 | 1 | | | 94 027,73 | | |
| | 0002 | | | | | | | | | |
| Итого | 9000 | x | x | x | x | x | x | 94 027,73 | | |

3.13.7. Обоснование (расчет) плановых показателей по расходам на обязательное страхование.

| Наименование расходов | Код строки | Количество застрахованных сотрудников, | | | Базовые ставки страховых тарифов | | | Сумма, руб. | | |
|-----------------------|------------|--|--|--|--|--|--|--|--|--|
| | | на 2021 г. (текущий финансовый год) | на 2022 г. (первый год планового периода) | на 2023 г. (второй год планового периода) | на 2021 г. (текущий финансовый год) | на 2022 г. (первый год планового периода) | на 2023 г. (второй год планового периода) | на 2021 г. (текущий финансовый год) | на 2022 г. (первый год планового периода) | на 2023 г. (второй год планового периода) |
| 1 | 2 | 3 | 4 | 5 | 6 | 7 | 8 | 9 | 10 | 11 |
| | 0001 | | | | | | | | | |
| | 0002 | | | | | | | | | |
| Итого | 9000 | x | x | x | x | x | x | | | |

3.13.8. Обоснование (расчет) плановых показателей по расходам на повышение квалификации (профессиональную переподготовку).

| Наименование расходов | Код строки | Количество работников, направляемых на повышение квалификации (переподготовку), чел. | | | Цена обучения одного работника, руб. | | | Сумма, руб. | | |
|-----------------------|------------|--|--|--|--|--|--|--|--|--|
| | | на 2021 г. (текущий финансовый год) | на 2022 г. (первый год планового периода) | на 2023 г. (второй год планового периода) | на 2021 г. (текущий финансовый год) | на 2022 г. (первый год планового периода) | на 2023 г. (второй год планового периода) | на 2021 г. (текущий финансовый год) | на 2022 г. (первый год планового периода) | на 2023 г. (второй год планового периода) |
| 1 | 2 | 3 | 4 | 5 | 6 | 7 | 8 | 9 | 10 | 11 |
| | 0001 | | | | | | | | | |
| | 0002 | | | | | | | | | |
| Итого | 9000 | x | x | x | x | x | x | | | |

3.13.9. Обоснование (расчет) расходов на оплату прочих работ, услуг

| Наименование расходов | Код строки | Количество договоров | | | Стоимость услуги, руб. | | |
|---|------------|--|--|--|--|--|--|
| | | на 2021 г. (текущий финансовый год) | на 2022 г. (первый год планового периода) | на 2023 г. (второй год планового периода) | на 2021 г. (текущий финансовый год) | на 2022 г. (первый год планового периода) | на 2023 г. (второй год планового периода) |
| 1 | 2 | 3 | 4 | 5 | 6 | 7 | 8 |
| уничтожение биологических отходов | 0001 | 1 | 0 | 0 | 8 427,53 | 13 000,00 | 13 000,00 |
| медосмотр КБ-51 | 0002 | 3 | 0 | 0 | 167 007,75 | 172 220,00 | 172 220,00 |
| медосмотр ЦГСЭН-51 | 0003 | 2 | 0 | 0 | 68 011,20 | 81 250,00 | 81 250,00 |
| контроль сан. режима | 0004 | 2 | 0 | 0 | 36 358,42 | 20 000,00 | 20 000,00 |
| санит.-гигиеническое обучение персонала | 0005 | 1 | 0 | 0 | 7 000,00 | 7 000,00 | 7 000,00 |
| оплата за участие в семинарах, конференциях и спортивных мероприятиях работников | 0006 | 3 | 0 | 0 | 23 617,00 | 28 989,00 | 28 989,00 |
| охрана | 0007 | 1 | 0 | 0 | 48 000,00 | 48 000,00 | 48 000,00 |
| приобретение и сопровождение программного обеспечения для организации деятельности работников | 0008 | 1 | 0 | 0 | 10 200,00 | 10 200,00 | 10 200,00 |
| профессиональная охрана | 0009 | 3 | 0 | 0 | 1 178 060,00 | 1 544 850,00 | 1 544 850,00 |
| СОУТ | 0010 | 3 | 0 | 0 | 46 250,00 | 7 500,00 | 7 500,00 |
| Итого | 9000 | x | x | x | 1 592 931,90 | 1 933 009,00 | 1 933 009,00 |

3.13.10. Обоснование (расчет) расходов на оплату прочих работ, услуг для целей капитальных вложений

| Код | Количество договоров | | | Стоимость услуги, руб. | | |
|-----|----------------------|------------|------------|------------------------|------------|------------|
| | на 2021 г. | на 2022 г. | на 2023 г. | на 2021 г. | на 2022 г. | на 2023 г. |

| Наименование расходов | Код строки | Размер одной выплаты, руб. | | | Количество выплат в год | | | Сумма, руб. | | |
|--|------------|--|--|--|--|--|--|--|--|--|
| | | на 2021 г. (текущий финансовый год) | на 2022 г. (первый год планового периода) | на 2023 г. (второй год планового периода) | на 2021 г. (текущий финансовый год) | на 2022 г. (первый год планового периода) | на 2023 г. (второй год планового периода) | на 2021 г. (текущий финансовый год) | на 2022 г. (первый год планового периода) | на 2023 г. (второй год планового периода) |
| 1 | 2 | 3 | 4 | 5 | 6 | 7 | 8 | 9 | 10 | 11 |
| монтаж оборудования | 0001 | 1 | | | 18 807,92 | | | | | |
| установка СКУД | 0002 | 1 | | | 110 000,00 | | | | | |
| оборудование рубежей проникновения в здание системой охранной сигнализации | 0003 | 1 | | | 450 000,00 | | | | | |
| Итого | 9000 | x | x | x | 578 807,92 | 0,00 | 0,00 | | | |

3.13.11. Обоснование (расчет) расходов на приобретение основных средств

| Наименование расходов | Код строки | Размер одной выплаты, руб. | | | Количество выплат в год | | | Сумма, руб. | | |
|--------------------------|------------|--|--|--|--|--|--|--|--|--|
| | | на 2021 г. (текущий финансовый год) | на 2022 г. (первый год планового периода) | на 2023 г. (второй год планового периода) | на 2021 г. (текущий финансовый год) | на 2022 г. (первый год планового периода) | на 2023 г. (второй год планового периода) | на 2021 г. (текущий финансовый год) | на 2022 г. (первый год планового периода) | на 2023 г. (второй год планового периода) |
| 1 | 2 | 3 | 4 | 5 | 6 | 7 | 8 | 9 | 10 | 11 |
| Мебель | 0001 | 202 674,00 | 213 299,00 | 213 299,00 | 2 | 2 | 2 | 405 348,00 | 426 598,00 | 426 598,00 |
| Кухонное оборудование | 0002 | 50 000,00 | 50 000,00 | 50 000,00 | 1 | 1 | 1 | 50 000,00 | 50 000,00 | 50 000,00 |
| Медицинское оборудование | 0003 | 48 797,83 | | | 1 | | | 48 797,83 | | |
| Стиральная машина | 0004 | 260 000,00 | | | 1 | | | 260 000,00 | | |
| Итого | 9000 | x | x | x | x | x | x | 764 145,83 | 476 598,00 | 476 598,00 |

3.13.12. Обоснование (расчет) расходов на приобретение материальных запасов

| Наименование расходов | Код строки | Размер одной выплаты, руб. | | | Количество выплат в год | | | Сумма, руб. | | |
|--|------------|--|--|--|--|--|--|--|--|--|
| | | на 2021 г. (текущий финансовый год) | на 2022 г. (первый год планового периода) | на 2023 г. (второй год планового периода) | на 2021 г. (текущий финансовый год) | на 2022 г. (первый год планового периода) | на 2023 г. (второй год планового периода) | на 2021 г. (текущий финансовый год) | на 2022 г. (первый год планового периода) | на 2023 г. (второй год планового периода) |
| 1 | 2 | 3 | 4 | 5 | 6 | 7 | 8 | 9 | 10 | 11 |
| строительные материалы | 0001 | 46 340,03 | 176 075,50 | 176 075,50 | 9 | 2 | 2 | 417 060,27 | 352 151,00 | 352 151,00 |
| мягкий инвентарь, спецодежда | 0002 | 6 015,00 | 30 209,33 | 30 209,33 | 1 | 3 | 3 | 6 015,00 | 90 628,00 | 90 628,00 |
| хоз. расходы | 0003 | 28 523,65 | 36 010,67 | 36 010,67 | 4 | 3 | 3 | 114 094,59 | 108 032,00 | 108 032,00 |
| канц. расходы | 0004 | 3 870,08 | 7 000,00 | 7 000,00 | 2 | 1 | 1 | 7 740,16 | 7 000,00 | 7 000,00 |
| зап. части к орг.технике | 0005 | | | | | | | | | |
| моющие и дезинфицирующие средства | 0006 | 51 327,27 | 58 156,67 | 58 156,67 | 9 | 3 | 3 | 461 945,47 | 174 470,00 | 174 470,00 |
| изготовление бланочной продукции | 0007 | 12 600,00 | | | 1 | 1 | 1 | 12 600,00 | 12 600,00 | 12 600,00 |
| увеличение стоимости материальных запасов для целей капитальных вложений | 0008 | 42 507,75 | | | 1 | | | 42 507,75 | | |
| игры, игрушки | 0009 | 8 241,80 | | | 1 | | | 8 241,80 | | |
| Итого | 9000 | x | x | x | x | x | x | 1 070 205,04 | 744 881,00 | 744 881,00 |

3.13.13. Обоснование (расчет) расходов на приобретение продуктов питания

| Наименование расходов | Код строки | Количество* | | | Средняя стоимость, руб.** | | | Сумма, руб. | | |
|--|------------|--|--|--|--|--|--|--|--|--|
| | | на 2021 г. (текущий финансовый год) | на 2022 г. (первый год планового периода) | на 2023 г. (второй год планового периода) | на 2021 г. (текущий финансовый год) | на 2022 г. (первый год планового периода) | на 2023 г. (второй год планового периода) | на 2021 г. (текущий финансовый год) | на 2022 г. (первый год планового периода) | на 2023 г. (второй год планового периода) |
| 1 | 2 | 3 | 4 | 5 | 6 | 7 | 8 | 9 | 10 | 11 |
| субсидии на выполнение муниципального задания (бюджет муниципалитета) | 0001 | | | | | | | 4 399 357,55 | 4 778 033,00 | 4 778 033,00 |
| субсидии на выполнение муниципального задания (дети без взимания родительской платы) | 0002 | | | | | | | 58 262,94 | 59 532,00 | 59 532,00 |
| доходы (родительская плата) | 0003 | | | | | | | 5 443 933,94 | 5 232 374,00 | 5 232 374,00 |
| Итого (ранний возраст) | 9000 | 9639 | 9639 | 9639 | 138,10 | 138,10 | 138,10 | 1 331 155,00 | 1 331 155,00 | 1 331 155,00 |
| Итого (дошкольный возраст) | 9000 | 52704 | 52704 | 52704 | 162,61 | 165,81 | 165,81 | 8 570 399,43 | 8 738 784,00 | 8 738 784,00 |

* количество дето-дней

** стоимость питания 1 дето-дня

Изменения по выплатам на выполнение муниципального задания МБДОУ № 62:

| КБК | Вид расходов | КОСГУ | Утверждено планом 2021 (руб.) | Изменения (руб.) | Сумма остатков 2020 г. | Включено в план ФХД с учетом изменений (руб.) | Причины |
|---------------------|--------------|-------|-------------------------------|----------------------|------------------------|---|---|
| 734 0701 0210000010 | 111 | 211 | 5 424 819,65 | 41 197,89 | | 5 466 017,54 | Уведомление № 1157 от 09.12.2021, письмо 62/116 от 17.12.2021 |
| 734 0701 0210000010 | 119 | 213 | 1 638 293,96 | 12 441,76 | | 1 650 735,72 | |
| 734 0701 0210000010 | 244 | 221 | | | | 0,00 | |
| 734 0701 0210000010 | 243 | 225 | | | | 0,00 | |
| 734 0701 0210000010 | 244 | 225 | 574 245,08 | 30 189,69 | | 604 434,77 | |
| 734 0701 0210000010 | 244 | 226 | 1 386 995,65 | -68 516,15 | | 1 318 479,50 | |
| 734 0701 0210000010 | 244 | 228 | | | | 0,00 | |
| 734 0701 0210000010 | 852 | 291 | 2 000,00 | -2 000,00 | | 0,00 | |
| 734 0701 0210000010 | 853 | 291 | 500,00 | -500,00 | | 0,00 | |
| 734 0701 0210000010 | 853 | 295 | | | | 0,00 | |
| 734 0701 0210000010 | 244 | 346 | 554 813,60 | 40 826,46 | | 595 640,06 | |
| 734 0701 0210000010 | 244 | 347 | | | | 0,00 | |
| Итого по КБК | | | 9 581 667,94 | 53 639,65 | 0,00 | 9 635 307,59 | |
| 734 0701 0210074080 | 112 | 266 | 780,00 | -740,16 | | 39,84 | Письмо № 62/116 от 17.12.2021 |
| 734 0701 0210074080 | 244 | 346 | 0,00 | 740,16 | | 740,16 | |
| 734 0701 0210074080 | 244 | 353 | | | | 0,00 | |
| Итого по КБК | | | 780,00 | 0,00 | 0,00 | 780,00 | |
| 734 0701 0210075880 | 111 | 211 | 26 046 682,00 | -1 146 690,00 | | 24 899 992,00 | Уведомления № 1256 от 15.12.2021, № 1266 от 16.12.2021, письмо № 62/116 от 17.12.2021 |
| 734 0701 0210075880 | 119 | 213 | 7 866 098,26 | -346 301,00 | | 7 519 797,26 | |
| 734 0701 0210075880 | 244 | 225 | | | | 0,00 | |
| 734 0701 0210075880 | 244 | 226 | 187 530,00 | -13 238,80 | | 174 291,20 | |
| 734 0701 0210075880 | 111 | 266 | 83 000,00 | 30 000,00 | | 113 000,00 | |
| 734 0701 0210075880 | 112 | 266 | 1 560,00 | -260,00 | | 1 300,00 | |
| 734 0701 0210075880 | 852 | 291 | 1 700,00 | -1 700,00 | | 0,00 | |
| 734 0701 0210075880 | 853 | 292 | | | | 0,00 | |
| 734 0701 0210075880 | 244 | 310 | | | | 0,00 | |
| 734 0701 0210075880 | 244 | 345 | | | | 0,00 | |
| 734 0701 0210075880 | 244 | 346 | 0,00 | 8 241,80 | | 8 241,80 | |
| 734 0701 0210075880 | 244 | 353 | | | | 0,00 | |
| Итого по КБК | | | 34 186 570,26 | -1 469 948,00 | 0,00 | 32 716 622,26 | |
| 734 0701 0210075540 | 244 | 342 | 60 262,94 | -2 000,00 | | 58 262,94 | Расчет от 08.12.2021 |
| Итого по КБК | | | 60 262,94 | -2 000,00 | 0,00 | 58 262,94 | |
| Всего | | | 43 829 281,14 | -1 418 308,35 | 0,00 | 42 410 972,79 | |

Изменения по выплатам на иные цели:

| КБК | Вид расходов | КОСГУ | Утверждено планом 2021 (руб.) | Изменения (руб.) | Сумма остатков 2020 г. | Включено в план ФХД с учетом изменений (руб.) | Причины |
|---------------------|--------------|-------|-------------------------------|------------------|------------------------|---|---------|
| 734 1003 0330000130 | 244 | 296 | | | | 0,00 | |
| Итого по КБК | | | 0,00 | 0,00 | | 0,00 | |
| Всего | | | 0,00 | 0,00 | | 0,00 | |

Изменения по приносящей доход деятельности:

| КБК | Вид расходов | КОСГУ | Утверждено планом 2021 (руб.) | Изменения (руб.) | Сумма остатков 2020 г. | Включено в план ФХД с учетом изменений (руб.) | Причины |
|---------------------|--------------|-------|-------------------------------|------------------|------------------------|---|---------|
| 734 0701 0073400590 | 244 | 342 | | | | 0,00 | |
| Итого по КБК | | | 0,00 | 0,00 | | 0,00 | |
| Итого по КБК | | | 0,00 | 0,00 | | 0,00 | |
| Всего | | | 0,00 | 0,00 | | 0,00 | |

| | | | | | | | |
|---------------------------|--|--|----------------------|----------------------|--|----------------------|--|
| Всего по плану ФХД | | | 43 829 281,14 | -1 418 308,35 | | 42 410 972,79 | |
|---------------------------|--|--|----------------------|----------------------|--|----------------------|--|

Экономист

Ю.Г. Герилович



Уведомление об изменении бюджетных ассигнований (лимитов бюджетных обязательств) № 1256 от 15.12.2021 г.

Распорядитель: МУНИЦИПАЛЬНОЕ КАЗЕННОЕ УЧРЕЖДЕНИЕ "УПРАВЛЕНИЕ ОБРАЗОВАНИЯ"

Единица измерения: руб.

Основание: Уведомление о предоставлении № 75/110 от 09.12.2021

| Наименование показателя | Бюджетная классификация | | | | Код цели | Бюджетная классификация | Изменения ассигнований 2021 года | Изменения ассигнований 2022 года | Изменения ассигнований 2023 года |
|---|-------------------------|------|------------|-----|----------|-------------------------|----------------------------------|----------------------------------|----------------------------------|
| | КВСП | КФСР | КЦСП | КВР | | Доп. КР | | | |
| Муниципальное казенное учреждение "Управление образования" | 734 | | | | | | -7 321 900,00 | 0,00 | 0,00 |
| ОБРАЗОВАНИЕ | 734 | 0700 | | | | | -7 321 900,00 | 0,00 | 0,00 |
| Дошкольное образование | 734 | 0701 | | | | | -7 321 900,00 | 0,00 | 0,00 |
| Муниципальная программа "Развитие образования ЗАТО Железногорск" | 734 | 0701 | 0200000000 | | | | -7 321 900,00 | 0,00 | 0,00 |
| Подпрограмма "Развитие дошкольного, общего и дополнительного образования детей" | 734 | 0701 | 0210000000 | | | | -7 321 900,00 | 0,00 | 0,00 |

И.С.С. 17.12.21 *И.С.С.*

| | | | | | | | | | |
|--|-----|------|------------|--|--|--|---------------|------|------|
| <p>Обеспечение государственных гарантий реализации прав на получение общедоступного и бесплатного дошкольного образования в муниципальных дошкольных образовательных организациях, общедоступного и бесплатного дошкольного образования в муниципальных общеобразовательных организациях, за исключением обеспечения деятельности административно-хозяйственного, учебно-вспомогательного персонала и иных категорий работников образовательных организаций, участвующих в реализации общеобразовательных программ в соответствии с федеральными государственными образовательными</p> | 734 | 0701 | 0210075880 | | | | -7 321 900,00 | 0,00 | 0,00 |
|--|-----|------|------------|--|--|--|---------------|------|------|


| | | | | | | | | | |
|---|-----|------|------------|-----|---------|----|----------------------|-------------|-------------|
| Субвенции бюджетам муниципальных образований на обеспечение государственных гарантий реализации прав на получение общедоступного и бесплатного дошкольного образования в муниципальных дошкольных образовательных организациях, находящихся на территории края, общедоступного и бесплатного дошкольного образования в муниципальных общеобразовательных организациях, находящихся на территории края, за исключением обеспечения деятельности административно-хозяйственного, учебно-вспомогательного персонала и иных категорий работников образовательных организаций, участвующих в реализации общеобразовательных программ в соответствии с федеральными государственными образовательными стандартами | 734 | 0701 | 0210075880 | 611 | СВ-7588 | 10 | -7 321 900,00 | 0,00 | 0,00 |
| Итого: | | | | | | | -7 321 900,00 | 0,00 | 0,00 |

Руководитель
(должность)


(подпись)

И.В. Скруберт
(расшифровка подписи)

Исполнитель
(должность)


(подпись)

Е.В. Бруева
(расшифровка)

76-39-53
(телефон)

исполн


Уведомление об изменении бюджетных ассигнований (лимитов бюджетных обязательств) № 1266 от 16.12.2021 г.

Распорядитель: МУНИЦИПАЛЬНОЕ КАЗЕННОЕ УЧРЕЖДЕНИЕ "УПРАВЛЕНИЕ ОБРАЗОВАНИЯ"

Единица измерения: руб.

Основание: Уведомление о предоставлении МБТ № 75/113/1 от 15.12.2021

| Наименование показателя | Бюджетная классификация | | | | Код цели | Бюджетная классификация | Изменения ассигнований 2021 года | Изменения ассигнований 2022 года | Изменения ассигнований 2023 года |
|---|-------------------------|------|------------|-----|----------|-------------------------|----------------------------------|----------------------------------|----------------------------------|
| | КВСП | КФСР | КЦСП | КВР | | Доп. КР | | | |
| Муниципальное казенное учреждение "Управление образования" | 734 | | | | | | -4 031 700,00 | 0,00 | 0,00 |
| ОБРАЗОВАНИЕ | 734 | 0700 | | | | | -4 031 700,00 | 0,00 | 0,00 |
| Дошкольное образование | 734 | 0701 | | | | | -4 031 700,00 | 0,00 | 0,00 |
| Муниципальная программа "Развитие образования ЗАТО Железногорск" | 734 | 0701 | 0200000000 | | | | -4 031 700,00 | 0,00 | 0,00 |
| Подпрограмма "Развитие дошкольного, общего и дополнительного образования детей" | 734 | 0701 | 0210000000 | | | | -4 031 700,00 | 0,00 | 0,00 |

Сделано 17.12.21 

| | | | | | | | | | |
|--|-----|------|------------|--|--|--|---------------|------|------|
| <p>Обеспечение государственных гарантий реализации прав на получение общедоступного и бесплатного дошкольного образования в муниципальных дошкольных образовательных организациях, общедоступного и бесплатного дошкольного образования в муниципальных общеобразовательных организациях, за исключением обеспечения деятельности административно-хозяйственного, учебно-вспомогательного персонала и иных категорий работников образовательных организаций, участвующих в реализации общеобразовательных программ в соответствии с федеральными государственными образовательными</p> | 734 | 0701 | 0210075880 | | | | -4 031 700,00 | 0,00 | 0,00 |
|--|-----|------|------------|--|--|--|---------------|------|------|


| | | | | | | | | | |
|--|-----|------|------------|-----|---------|----|----------------------|-------------|-------------|
| Субвенции бюджетам муниципальных образований на обеспечение государственных гарантий реализации прав на получение общедоступного и бесплатного дошкольного образования в муниципальных образовательных организациях, находящихся на территории края, общедоступного и бесплатного дошкольного образования в муниципальных общеобразовательных организациях, находящихся на территории края, за исключением обеспечения деятельности административно-хозяйственного, учебно-вспомогательного персонала и иных категорий работников образовательных организаций, участвующих в реализации общеобразовательных программ в соответствии с федеральными государственными образовательными стандартами | 734 | 0701 | 0210075880 | 611 | СВ-7588 | 10 | -4 031 700,00 | 0,00 | 0,00 |
| Итого: | | | | | | | -4 031 700,00 | 0,00 | 0,00 |

Руководитель
(должность)


(подпись)

И.В. Скруберт
(расшифровка подписи)

Исполнитель
(должность)


(подпись)

Е.В. Бруева
(расшифровка)

76-39-53
(телефон)

ФИНАНСОВОЕ УПРАВЛЕНИЕ АДМИНИСТРАЦИИ ЗАТО Г.ЖЕЛЕЗНОГОРСК

(наименование органа, исполняющего бюджет)

Уведомление об изменении бюджетных ассигнований (лимитов бюджетных обязательств) № 1157 от 09.12.2021 г.

Распорядитель: МУНИЦИПАЛЬНОЕ КАЗЕННОЕ УЧРЕЖДЕНИЕ "УПРАВЛЕНИЕ ОБРАЗОВАНИЯ"

Единица измерения: руб.

Основание: Уведомление о предоставлении МБТ № 81585 от 15.11.2021

| Наименование показателя | Бюджетная классификация | | | | Код цели | Бюджетная классификация | Изменения ассигнований 2021 года | Изменения ассигнований 2022 года | Изменения ассигнований 2023 года |
|---|-------------------------|-------------|------------|-----|----------|-------------------------|----------------------------------|----------------------------------|----------------------------------|
| | КВСП | КФСР | КЦСР | КВР | | Доп. КР | | | |
| Муниципальное казенное учреждение "Управление образования" | 734 | | | | | | 3 428 242,30 | 0,00 | 0,00 |
| ОБРАЗОВАНИЕ | 734 | 0700 | | | | | 3 428 242,30 | 0,00 | 0,00 |
| Дошкольное образование | 734 | 0701 | | | | | 1 673 435,71 | 0,00 | 0,00 |
| Муниципальная программа "Развитие образования ЗАТО Железнодорожск" | 734 | 0701 | 0200000000 | | | | 1 673 435,71 | 0,00 | 0,00 |
| Подпрограмма "Развитие дошкольного, общего и дополнительного образования детей" | 734 | 0701 | 0210000000 | | | | 1 673 435,71 | 0,00 | 0,00 |
| Предоставление дошкольного образования | 734 | 0701 | 0210000010 | | | | 1 673 435,71 ✓ | 0,00 | 0,00 |
| Расходы за счет собственных средств местного бюджета | 734 | 0701 | 0210000010 | 611 | М01 | 01 | 1 673 435,71 | 0,00 | 0,00 |
| Общее образование | 734 | 0702 | | | | | 1 321 468,83 | 0,00 | 0,00 |
| Муниципальная программа "Развитие образования ЗАТО Железнодорожск" | 734 | 0702 | 0200000000 | | | | 1 321 468,83 | 0,00 | 0,00 |
| Подпрограмма "Развитие дошкольного, общего и дополнительного образования детей" | 734 | 0702 | 0210000000 | | | | 1 321 468,83 | 0,00 | 0,00 |
| Предоставление общедоступного и бесплатного начального общего, основного общего, среднего (полного) общего образования по основным общеобразовательным программам | 734 | 0702 | 0210000220 | | | | 1 321 468,83 ✓ | 0,00 | 0,00 |
| Расходы за счет собственных средств местного бюджета | 734 | 0702 | 0210000220 | 611 | М01 | 01 | 1 290 250,81 | 0,00 | 0,00 |

| | | | | | | | | | |
|---|-----|------|------------|-----|-----|----|--------------|------|------|
| Расходы за счет собственных средств местного бюджета | 734 | 0702 | 0210000220 | 621 | M01 | 01 | 31 218,02 | 0,00 | 0,00 |
| Дополнительное образование детей | 734 | 0703 | | | | | 417 074,68 | 0,00 | 0,00 |
| Муниципальная программа "Развитие образования ЗАТО Железнодорожск" | 734 | 0703 | 0200000000 | | | | 417 074,68 | 0,00 | 0,00 |
| Подпрограмма "Развитие дошкольного, общего и дополнительного образования детей" | 734 | 0703 | 0210000000 | | | | 417 074,68 | 0,00 | 0,00 |
| Предоставление дополнительного образования различной направленности | 734 | 0703 | 0210000140 | | | | 417 074,68 | 0,00 | 0,00 |
| Расходы за счет собственных средств местного бюджета | 734 | 0703 | 0210000140 | 611 | M01 | 01 | 400 256,75 | 0,00 | 0,00 |
| Расходы за счет собственных средств местного бюджета | 734 | 0703 | 0210000140 | 621 | M01 | 01 | 16 817,93 | 0,00 | 0,00 |
| Другие вопросы в области образования | 734 | 0709 | | | | | 16 263,08 | 0,00 | 0,00 |
| Муниципальная программа "Развитие образования ЗАТО Железнодорожск" | 734 | 0709 | 0200000000 | | | | 16 263,08 | 0,00 | 0,00 |
| Подпрограмма "Развитие дошкольного, общего и дополнительного образования детей" | 734 | 0709 | 0210000000 | | | | 16 263,08 | 0,00 | 0,00 |
| Выполнение функций муниципальными казенными учреждениями | 734 | 0709 | 0210000150 | | | | 16 263,08 | 0,00 | 0,00 |
| Расходы за счет собственных средств местного бюджета | 734 | 0709 | 0210000150 | 111 | M01 | 01 | 12 490,84 | 0,00 | 0,00 |
| Расходы за счет собственных средств местного бюджета | 734 | 0709 | 0210000150 | 119 | M01 | 01 | 3 772,24 | 0,00 | 0,00 |
| Итого: | | | | | | | 3 428 242,30 | 0,00 | 0,00 |

Руководитель
(должность)

(подпись)

И.В. Скруберг
(расшифровка подписи)

Исполнитель
(должность)

(подпись)

Е.В. Бруева
(расшифровка)

76-39-53
(телефон)

Скруберг 14.12.21 *Е.В. Бруева*

**МУНИЦИПАЛЬНОЕ БЮДЖЕТНОЕ
ДОШКОЛЬНОЕ ОБРАЗОВАТЕЛЬНОЕ
УЧРЕЖДЕНИЕ
«ДЕТСКИЙ САД № 62 «УЛЫБКА»»**

**Руководителю МКУ
«Управление образования»
И.В. Скруберту**

МБДОУ № 62 «Улыбка»

Ул. Саянская, 5, г. Железногорск Красноярский
край, 662970
8 (3919) 72-65-60
E-mail: dou62@cdo.atomlink.ru

Original

От «17» декабря 2021 года № *62/116*
О внесении изменений в план ФХД

Вх. № *СД-3331*
« 21 » 12 2021 г.

Уважаемый Игорь Владимирович!


На основании п. 3.1 Постановления Администрации ЗАТО г. Железногорск от 17.12.2019 г. № 2589 «Об утверждении Порядка составления и утверждения плана финансово-хозяйственной деятельности муниципального учреждения» прошу внести изменения в план ФХД МБДОУ № 62 «Улыбка» в части:

| Код строки ПФХД | Наименование показателя | Уменьшение (руб.) | Увеличение (руб.) | Примечание |
|--------------------------------|--|-------------------|-------------------|--|
| КБК 734 0701 0210000010 | | | | |
| 2320 | Иные налоги (включаемые в состав расходов) в бюджеты бюджетной системы Российской Федерации, а также государственная пошлина | 2 000,00 | | Уплата госпошлины в 2021 году не требуется. |
| 2330 | Уплата штрафов (в том числе административных), пеней, иных платежей | 500,00 | | Уплата налога за загрязнение окружающей среды производиться не будет. |
| 2644 | Работы, услуги по содержанию имущества | | 30 189,69 | Средства необходимы для проведения аварийного ремонта сантехнического оборудования в группе № 1 по адресу Королева 15,а. |
| 2645 | Прочие работы, услуги | 68 516,15 | | Экономия по итогу заключения контрактов на медицинские осмотры, уничтожение биологических отходов, профессиональную охрану, лабораторные исследования продукции. |
| 2648 | Увеличение стоимости материальных запасов | | 40 826,46 | Средства для приобретения |

Составлено *С.И. Арденкина*

| | | | | |
|--------------------------------|--|-----------|-----------|---|
| | | | | дезинфицирующих средств, необходимых для предотвращения распространения новой коронавирусной инфекции COVID-19. |
| КБК 734 0701 0210004080 | | | | |
| 2120 | Прочие выплаты персоналу, в том числе компенсационного характера | 740,16 | | Выход сотрудниц, получающих пособие по уходу за ребенком до 3 лет, на работу. |
| 2648 | Увеличение стоимости материальных запасов | | 740,16 | Средства для заключения контракта на приобретение канцелярских товаров. |
| КБК 734 0701 0210075880 | | | | |
| 2110 | Оплата труда | 23 041,00 | | Средства необходимы для выплаты пособия за первые три дня временной нетрудоспособности за счет работодателя. |
| 2111 | Социальные пособия и компенсации персоналу в денежной форме | | 30 000,00 | |
| 2120 | Прочие выплаты персоналу, в том числе компенсационного характера | 260,00 | | Выход сотрудниц, получающих пособие по уходу за ребенком до 3 лет, на работу. |
| 2141 | На выплаты по оплате труда | 6 959,00 | | Средства необходимы для выплаты пособия за первые три дня временной нетрудоспособности за счет работодателя. |
| 2320 | Иные налоги (включаемые в состав расходов) в бюджеты бюджетной системы Российской Федерации, а также государственная пошлина | 1700,00 | | Уплата госпошлины в 2021 году не требуется. |
| 2645 | Прочие работы, услуги | 6 281,80 | | Экономия по итогу заключения контрактов на медицинские анализы. |
| 2648 | Увеличение стоимости материальных запасов | | 8 241,80 | Приобретение игр, игрушек. |

Исполняющий обязанности заведующего
МБДОУ № 62 «Улыбка»



О.В. Вервейн