

9/0009

СОГЛАСОВАНО

УТВЕРЖДАЮ

Заместитель Главы ЗАТО г. Железнодорожск по социальным вопросам

Руководитель муниципального бюджетного дошкольного образовательного учреждения "Детский сад № 62 "Улыбка"

И.О.Фамилия Е.А. Карташов

И.О.Фамилия Е.И. Иванова

«08» декабря 2021г.

«08» декабря 2021г.

СОГЛАСОВАНО

СОГЛАСОВАНО

Главный распорядитель бюджетных средств исполняющий обязанности руководителя МКУ "Управление образования"

Руководитель Курирующего подразделения начальник Социального отдела Администрации ЗАТО г.Железнодорожск

И.О.Фамилия С.А. Карташов

И.О.Фамилия А.М. Бачило

«08» декабря 2021г.

«08» декабря 2021г.

План  
финансово - хозяйственной деятельности  
муниципального бюджетного дошкольного образовательного учреждения

"Детский сад № 62 "Улыбка"

(наименование учреждения)

на финансовый 2021 год и плановый период 2022 и 2023 годов

Социальный отдел Администрации ЗАТО г.Железнодорожск

(Курирующее подразделение)

«08» декабря 2021 г.  
(дата составления документа)

Раздел 1. Поступления и выплаты

Наименование кода/статей	Код строки	Код по бюджетной классификации Российской Федерации	Сумма, руб. (с точностью до двух знаков после запятой – 0,00)								
			на 2021 г.		на 2022 г.		на 2023 г.		за пределами планового периода		
			текущий финансовый год		первый год планового периода		второй год планового периода				
			субсидии	поступления от приносящей доход деятельности	субсидии	поступления от приносящей доход деятельности	субсидии	поступления от приносящей доход деятельности	субсидии	поступления от приносящей доход деятельности	
1	2	3	4	5	6	7	8	9	10	11	
Остаток бюджета на начало текущего финансового года	0001	х	1 487 417,02	211 559,94							
Остаток бюджета на конец текущего финансового года	0002	к									
<b>Доходы, всего:</b>	1000		66 155 896,75	5 232 374,00	64 825 261,00	5 232 374,00	64 825 261,00	5 232 374,00			
в том числе:	1100	120	х		х		х		х		
доходы от собственности, всего											
в том числе:											
доходы, поступающие в виде арендной либо иной платы за аренду в недвижимом имущественного имущества	1110	120	х		х		х		х		
доходы в виде процентов по кредитным инструментам учреждений в кредитных организациях	1120	120	х		х		х		х		
доходы в виде процентов по остаткам средств на счетах ликвидационных учреждений в кредитных организациях	1130	120	х		х		х		х		
доходы от оказания услуг, работ, выполняемых за счет учреждений, всего	1200	130	66 155 896,75	5 232 374,00	64 825 261,00	5 232 374,00	64 825 261,00	5 232 374,00			
в том числе:											
субсидии на финансовое обеспечение выполнения муниципального задания	1210	130	66 155 896,75	х	64 825 261,00	х	64 825 261,00	х		х	
доходы от оказания услуг, выполняемых работ в рамках муниципального задания	1220	130	х	0,00	х		х		х		
доходы от оказания услуг, выполняемых работ за счет сверх установленного муниципального задания и иной приносящей доход деятельности, предусмотренной уставом учреждения	1230	130	х	0,00	х		х		х		
доходы, поступающие в порядке исполнения расходов, непосредственных в связи с эксплуатацией имущества, находящихся в оперативном управлении учреждения	1240	130	х	0,00	х		х		х		
доходы за просрочку и удержание	1250	130	х	5 232 374,00		5 232 374,00		5 232 374,00			
доходы от штрафов, пеней, иных сумм принудительного платежа, всего	1300	140	х		х		х		х		
в том числе:	1310	140									
сверх установленного бюджета поступления, всего	1400	150	х		х		х		х		
в том числе:											
доходы от субсидии	1410	150	0,00								
субсидии на осуществление капитальных вложений	1420	150									
прочие доходы, всего	1500	180	0,00								
в том числе:											
доходы от операций с активами, всего	1900		0,00						х	х	
в том числе:											
прочие поступления, всего	1980	х	0,00								
и др. иск.											
увеличение остатков денежных средств за счет возврата избыточной задолженности поставщикам	1981	510								х	
<b>Расходы, всего</b>	2000	х	67 643 313,77	5 443 333,94	64 825 261,00	5 232 374,00	64 825 261,00	5 232 374,00			
в том числе:											
на выплаты персоналу, всего	2100	х	32 113 483,28	0,00	50 973 067,00	0,00	50 973 067,00	0,00		х	


1	2	3	4	5	6	7	8	9	10	11
в том числе:										
оплата труда	2110	111	39 846 480,88		39 146 826,00		39 146 826,00			x
социальные пособия и компенсационные выплаты в денежной форме (кроме выплат по болезни, в том числе компенсационного характера)	2111	111	230 574,92		0,00		0,00			
иные выплаты, за исключением фонда оплаты труда учреждений, в т.ч.	2120	112	2 689,45		3 900,00		3 900,00			x
	2130	113								x
выплаты по обязательному социальному страхованию на выплаты по оплате труда работников и иные выплаты работникам учреждений, всего	2140	119	12 033 538,49	0,00	11 822 341,00	0,00	11 822 341,00	0,00		x
в том числе:										
на выплаты по оплате труда	2141	119	12 033 538,49		11 822 341,00		11 822 341,00			x
на иные выплаты работникам	2142	119								x
социальные и иные выплаты населению, всего, в т.ч.	2200	300	287 617,23		0,00		0,00			x
пенсии, пособия, выплаты по больничным, декретным отпускам работникам	2212	321	287 617,23		0,00		0,00			
иные выплаты работникам	2200	320	10 000,00	0,00	4 200,00	0,00	4 200,00	0,00		x
уплата налогов, сборов и иных платежей, всего	2310	851	0,00		0,00		0,00			x
из них:										
налог на имущество организаций и земельный налог										
иные платежи (включенные в состав расходов, в бюджеты бюджетной системы Российской Федерации, в т.ч. государственные и местные)	2320	852	0,00		3 700,00		3 700,00			x
уплата штрафов (в том числе административных), пеней, иных платежей	2330	853	10 000,00		500,00		500,00			x
персональные перечисления организациям и физическим лицам, всего	2400	x								
из них:										
гранты, предоставляемые бюджетным учреждениям	2410	613								x
гранты, предоставляемые некоммерческим учреждениям	2420	623								x
гранты, предоставляемые иным некоммерческим организациям (за исключением бюджетных и автономных учреждений)	2430	634								x
гранты, предоставляемые другим организациям и физическим лицам	2440	819								
высходы в международные организации	2450	862								
иные выплаты в целях обеспечения реализации функций с привлечением иностранных государств и международных организаций	2460	863								
иные выплаты (всего выплат из закупки товаров, работ, услуг)	2500	x								x
исполнение судебных актов Российской Федерации и мировых обязательств по возмещению вреда, причиненного в результате деятельности учреждения	2520	831								x
расходы на закупку товаров, работ, услуг, всего	2600	x	15 232 213,26	5 443 933,94	13 847 994,00	5 232 374,00	13 847 994,00	5 232 374,00		
в том числе:										
закупку научно-исследовательских и опытно-конструкторских работ	2610	241								
закупку товаров, работ, услуг в рамках контрактного режима муниципального имущества	2620	243	96 027,73	0,00	0,00	0,00	0,00	0,00		
из них:										
работы, услуги по содержанию имущества	2631	243	96 027,73		0,00		0,00			
прочие работы, услуги	2632	243								
прочую закупку товаров, работ и услуг, всего	2640	244	10 427 197,56	5 443 933,94	9 896 305,00	5 232 374,00	9 896 305,00	5 232 374,00		
из них:										
услуги связи	2641	244	47 804,00		46 998,00		46 998,00			
транспортные услуги	2642	244	0,00		0,00		0,00			
коммунальные услуги	2643	244	1 481 747,61		1 266 145,00		1 266 145,00			
работы, услуги по содержанию имущества	2644	244	604 434,77		591 109,00		591 109,00			
прочие работы, услуги	2645	244	1 502 931,90		1 933 059,00		1 933 059,00			

1	2	3	4	5	6	7	8	9	10	11
ислуги, работы для целей капитального строительства	2646	244	578 897,92		0,00		0,00			
исключенные стоимости объектов имущества	2647	244	764 145,83		476 598,00		476 598,00			
исключенные стоимости материальных запасов	2648	244	5 357 825,83	5 443 633,94	3 582 246,00	3 582 374,00	3 582 446,00	3 332 374,00		
запасы энергетических ресурсов	2650	247	4 710 987,97		3 951 689,00		3 951 689,00			
дополнительно начислена в области муниципальной собственности, всего	2660	400	0,00							
в том числе:										
переоборудованы объекты недвижимого имущества муниципальной администрации	2661	406	0,00							
строительство (реконструкция) объектов недвижимого имущества муниципальных учреждений	2662	407	0,00							
Выплата, уменьшающие доход, всего	3000	100	0,00							x
в том числе:										
выгод на прибыль	3010		0,00							x
исход на добываемые ценности	3020		0,00							x
прочие налоги, уменьшающие доход	3030		0,00							x
Прочие выплаты, всего	4000	x	0,00							x
из них:										
выгод в бюджет средств субсидии	4010	610	0,00							x

Раздел 2. Сведения по выплатам на закупки товаров, работ, услуг

№ п/п	Наименование показателя	Коды строк	Год начала закупки	код по бюджетной классификации Российской Федерации (Р2) «*»	Сумма			за пределами планового периода
					на 2021 г. (текущий финансовый год)	на 2022 г. (первый год планового периода)	на 2023 г. (второй год планового периода)	
1	2	3	4	4.1	5	6	7	8
1	Выплаты на закупку товаров, работ, услуг, всего	26000	x		20 676 147,20	19 080 368,00	19 080 368,00	
1.1	в том числе: по контрактам (договорам), заключенным до начала текущего финансового года без применения норм Федерального закона от 05.04.2013 № 44-ФЗ «О контрактной системе в сфере закупок товаров, работ, услуг для обеспечения государственных и муниципальных нужд» (далее – Федеральный закон № 44-ФЗ) и Федерального закона от 18.07.2011 № 223-ФЗ «О закупках товаров, работ, услуг отдельными видами юридических лиц» (далее – Федеральный закон № 223-ФЗ)	26100	x		0,00	0,00	0,00	
1.2	по контрактам (договорам), планируемым к заключению в соответствующем финансовом году без применения норм Федерального закона № 44-ФЗ и Федерального закона № 223-ФЗ	26200	x		0,00	0,00	0,00	
1.3	по контрактам (договорам), заключенным до начала текущего финансового года с учетом требований Федерального закона № 44-ФЗ и Федерального закона № 223-ФЗ	26300	x		2 950 528,72	0,00	2 950 528,72	
1.3.1	в том числе: в соответствии с Федеральным законом N 44-ФЗ	26310			2 950 528,72	0,00	2 950 528,72	
	из них (Р2) «*»:	26310.1			0,00	0,00	0,00	
1.3.2	в соответствии с Федеральным законом N 223-ФЗ	26320			0,00	0,00	0,00	
1.4	по контрактам (договорам), планируемым к заключению в соответствующем финансовом году с учетом требований Федерального закона № 44-ФЗ и Федерального закона № 223-ФЗ	26400	x		17 725 618,48	19 080 368,00	16 129 839,28	
1.4.1	в том числе: за счет субсидий, предоставляемых на финансовое обеспечение выполнения государственного (муниципального) задания	26410	x		12 281 684,54	13 847 994,00	10 897 465,28	
1.4.1.1	в том числе: в соответствии с Федеральным законом № 44-ФЗ	26411	x		12 281 684,54	13 847 994,00	10 897 465,28	
1.4.1.2	в соответствии с Федеральным законом № 223-ФЗ	26412	x		0,00	0,00	0,00	
1.4.2	за счет субсидий, предоставляемых в соответствии с абзацем вторым пункта 1 статьи 78.1 Бюджетного кодекса Российской Федерации	26420	x		0,00	0,00	0,00	
1.4.2.1	в том числе: в соответствии с Федеральным законом № 44-ФЗ	26421	x		0,00	0,00	0,00	
	из них (Р2) «*»:	26421.1	x		0,00	0,00	0,00	
1.4.2.2	в соответствии с Федеральным законом № 223-ФЗ	26422	x		0,00	0,00	0,00	
1.4.3	за счет субсидий, предоставляемых на осуществление капитальных вложений	26430	x		0,00	0,00	0,00	
	из них (Р2) «*»:	26430.1			0,00	0,00	0,00	
1.4.4	за счет прочих источников финансового обеспечения	26450	x		5 443 933,94	5 232 374,00	5 232 374,00	
1.4.4.1	в том числе: в соответствии с Федеральным законом № 44-ФЗ	26451	x		5 443 933,94	5 232 374,00	5 232 374,00	
	из них (Р2) «*»:	26451.1			0,00	0,00	0,00	
1.4.4.2	в соответствии с Федеральным законом № 223-ФЗ	26452	x		0,00	0,00	0,00	
2	Итого по контрактам, планируемым к заключению в соответствующем финансовом году в соответствии с Федеральным законом № 44-ФЗ, по соответствующему году закупки	26500	x		17 725 618,48	19 080 368,00	16 129 839,28	
	в том числе по году начала закупки:	2021	26510		17 725 618,48	11 217 834,00		
		2022				7 862 534,00		
		2023					16 129 839,28	
3	Итого по договорам, планируемым к заключению в соответствующем финансовом году в соответствии с Федеральным законом № 223-ФЗ, по соответствующему году закупки	26600	x		0,00	0,00	0,00	
	в том числе по году начала закупки:	26610			0,00	0,00	0,00	

Руководитель учреждения:  
(уполномоченное лицо учреждения)

 Е.И. Иванова

Согласовано:


Заместитель главного бухгалтера муниципального бюджетного учреждения  
(раздел 1: строки 0001, 3000-4010, раздел 3.2.1: строки 200, 500, раздел 3.7.1: строки 200, 500, раздел 3.13.1: строки 0100-0200, 400)

 О.Л. Степанова тел. 76-39-40

Начальник отдела конкурсов и закупок  
(раздел 2)

 Н.В. Валеева тел. 76-39-83

Заместитель руководителя по бюджетному планированию и финансовой работе  
(раздел 1, кроме строк 0001-0002, 3000-4010, раздел 3.2.1, кроме строк 200, 500, раздел 3.7.1, кроме строк 200, 500, раздел 3.13.1, кроме строк 0100-0200, 400)

 Е.Н. Гребенкина тел. 76-39-76

 2021 г.

СОГЛАСОВАНО  
Социальный отдел Администрации ЗАТО г.Железногорск  
Наименование органа исполняющего функции и полномочия учредителя (Курярующее подразделение)  
 А.М. Бачило  
(подпись, расшифровка подписи)  
 2021 г.



Итого	9050	х	х	х	х	х	х	х	х	
										х
<b>3.1.4. Расчет дохода в виде процентов по остаткам средств на счетах автополюных учреждений в кредитных организациях</b>										
Наименование показателя	Код строки	Среднегодовой объем средств, на которые начисляются проценты, руб.			Средн. %			Средн. доход в виде процентов, руб.		
		на 2021 г. (показатель фактический год)	на 2022 г. (показатель планового периода)	на 2023 г. (показатель планового периода)	на 2021 г. (показатель фактический год)	на 2022 г. (показатель планового периода)	на 2023 г. (показатель планового периода)	на 2021 г. (показатель фактический год)	на 2022 г. (показатель планового периода)	на 2023 г. (показатель планового периода)
1	2	3	4	5	6	7	8	9	10	11
Итого	9050	х	х	х	х	х	х	х	х	х

**3.2. Обоснование (расчет) плановых показателей поступлений доходов по статье 130 «Доходы от оказания услуг, работ, выполняемых за счет учреждения».**

**3.2.1. Обоснование (расчет) плановых показателей поступлений доходов по статье 130 «Доходы от оказания услуг, работ, выполняемых за счет учреждения».**

Наименование показателя	Код строки	Средн. руб.		
		на 2021 г. (показатель фактический год)	на 2022 г. (показатель планового периода)	на 2023 г. (показатель планового периода)
1	2	3	4	5
Задолженность по договорам (договорам) задолженность за договором на начало года	0100	0,00	0,00	0,00
Полученные предоплаты по договорам (договорам) по договору на начало года (предоплата задолженность по договору) на начало года	0200	0,00	0,00	0,00
Доходы от оказания услуг, работ, выполняемых за счет учреждения, всего	0300	71 388 270,75	70 057 635,00	70 057 635,00
в том числе:				
субсидии на финансовое обеспечение выполнения государственного задания	0310	64 855 896,75	64 855 068,00	64 855 207,00
доходы от оказания услуг, выполняемых работ в рамках государственного государственного задания	0320			
доходы от оказания услуг, выполняемых работ в рамках государственного государственного задания в виде государственной задолженности, государственной задолженности учреждения	0330			
доходы, получаемые в порядке выполнения работ, выполняемых в рамках государственного государственного задания в виде государственной задолженности, государственной задолженности учреждения	0340			
доходы от оказания услуг, выполняемых работ в рамках государственного государственного задания в виде государственной задолженности, государственной задолженности учреждения	0350	5 232 374,00	5 232 374,00	5 232 374,00
Задолженность по договорам (договорам) задолженность по договору на начало года	0400	0,00	0,00	0,00
Полученные предоплаты по договорам (договорам) по договору на начало года (предоплата задолженность по договору) на начало года	0500	0,00	0,00	0,00
Плановые поступления доходов от оказания услуг, выполняемых работ в рамках государственного государственного задания (с. 0110 + с. 0210 + с. 0310 + с. 0320 + с. 0330)	0600	71 388 270,75	70 057 635,00	70 057 635,00

**3.2.2. Расчет дохода в виде субсидии на финансовое обеспечение выполнения государственного задания.**

Наименование показателя	Код строки	План (тысяч) на оплату труда (работ), руб.			Плановый объем оказания услуг (выполнение работ)			Общий объем планируемых поступлений, руб.		
		на 2021 г. (показатель фактический год)	на 2022 г. (показатель планового периода)	на 2023 г. (показатель планового периода)	на 2021 г. (показатель фактический год)	на 2022 г. (показатель планового периода)	на 2023 г. (показатель планового периода)	на 2021 г. (показатель фактический год)	на 2022 г. (показатель планового периода)	на 2023 г. (показатель планового периода)
1	2	3	4	5	6	7	8	9	10	11
Прямые расходы (затраты на оплату труда) От 1 ряда до 3 ряда	0001				0	0	0	0,00	0,00	0,00
Прямые и косвенные расходы (затраты на оплату труда) на выполнение работ государственного задания От 1 ряда до 3 ряда	0002	21 564,13	21 564,13	21 564,13	0	0	0	0,00	0,00	0,00
Прямые и косвенные расходы (затраты на оплату труда) на выполнение работ государственного государственного задания в виде государственной задолженности, государственной задолженности учреждения От 1 ряда до 3 ряда	0003	21 357,76	21 357,76	21 357,76	63	63	63	1 328 137,00	1 302 121,00	1 302 121,00
Прямые и косвенные расходы (затраты на оплату труда) на выполнение работ государственного государственного задания в виде государственной задолженности, государственной задолженности учреждения От 1 ряда до 3 ряда	0004	29 727,01	29 727,01	29 727,01	3	3	3	89 113,00	87 545,00	87 545,00

Простой и долг (нет-сроки и долг, образовавшийся по истечении периода, от 2 лет до 5 лет)	0002	Планируемый объем оказания услуг (работ), руб.			1	2	3	Планируемый объем оказания услуг (выполнения работ)			4	5	6
		на 2021 г. (текущий финансовый год)	на 2022 г. (первый год планового периода)	на 2023 г. (второй год планового периода)				на 2021 г. (текущий финансовый год)	на 2022 г. (первый год планового периода)	на 2023 г. (второй год планового периода)			
Простой и долг (расчетная дата за исключением платежей за услуги, от 2 лет до 5 лет)	0006	29 249,24	29 249,24	29 249,24	285	245	285	3 269 714,00	3 204 024,00	3 204 024,00			
Расширение пассажирского обслуживания пригородных железнодорожных сообщений (от 1 года до 2 лет)	0007	147 223,46	147 223,46	147 223,46	63	63	63	5 163 843,00	4 981 513,00	4 981 513,00			
Расширение обслуживания пассажиров пригородных железнодорожных сообщений (от 2 лет до 5 лет)	0008	166 378,20	166 378,20	166 378,20	387	247	387	47 377 873,74	46 249 493,26	46 249 493,26			
Итого	9000	x	x	x	x	x	x	60 335 245,74	57 935 261,00	57 935 261,00			

### 3.2.3. Расчет доходов от оказания услуг, выполнения работ в рамках установленного мультимедийного тарифа

Наименование показателя	Код строки	Планируемый объем оказания услуг (работ), руб.			Планируемый объем оказания услуг (выполнения работ)			Общий объем планируемых поступлений, руб.		
		на 2021 г. (текущий финансовый год)	на 2022 г. (первый год планового периода)	на 2023 г. (второй год планового периода)	на 2021 г. (текущий финансовый год)	на 2022 г. (первый год планового периода)	на 2023 г. (второй год планового периода)	на 2021 г. (текущий финансовый год)	на 2022 г. (первый год планового периода)	на 2023 г. (второй год планового периода)
1	2	3	4	5	6	7	8	9	10	11
	0002									
	0006									
Итого	9000	x	x	x	x	x	x	x	x	x

### 3.2.4. Расчет доходов от оказания услуг, выполнения работ за плату сверх установленных мультимедийного тарифа и иной прической долей тарифности, преимущественной услугой учреждения

Наименование показателя	Код строки	Планируемый объем оказания услуг (работ), руб.			Планируемый объем оказания услуг (выполнения работ)			Общий объем планируемых поступлений, руб.		
		на 2021 г. (текущий финансовый год)	на 2022 г. (первый год планового периода)	на 2023 г. (второй год планового периода)	на 2021 г. (текущий финансовый год)	на 2022 г. (первый год планового периода)	на 2023 г. (второй год планового периода)	на 2021 г. (текущий финансовый год)	на 2022 г. (первый год планового периода)	на 2023 г. (второй год планового периода)
1	2	3	4	5	6	7	8	9	10	11
	0002									
	0006									
Итого	9000	x	x	x	x	x	x	x	x	x

### 3.2.5. Расчет доходов, поступающих в порядке компенсации расходов, понесенных в целях обеспечения безопасности и выполнения функций учреждения учреждениями

Наименование показателя	Код строки	Планируемый объем оказания услуг (работ), руб.			Объем услуг, оказанных в соответствии с условиями договора			Общий объем планируемых поступлений, руб.		
		на 2021 г. (текущий финансовый год)	на 2022 г. (первый год планового периода)	на 2023 г. (второй год планового периода)	на 2021 г. (текущий финансовый год)	на 2022 г. (первый год планового периода)	на 2023 г. (второй год планового периода)	на 2021 г. (текущий финансовый год)	на 2022 г. (первый год планового периода)	на 2023 г. (второй год планового периода)
1	2	3	4	5	6	7	8	9	10	11
	0001									
	0002									
Итого	9000	x	x	x	x	x	x	x	x	x

### 3.2.6. Расчет доходов за проездные и услуги

Наименование показателя	Код строки	Планируемый объем оказания услуг (работ), руб.			Планируемый объем оказания услуг (выполнения работ)			Общий объем планируемых поступлений, руб.		
		на 2021 г. (текущий финансовый год)	на 2022 г. (первый год планового периода)	на 2023 г. (второй год планового периода)	на 2021 г. (текущий финансовый год)	на 2022 г. (первый год планового периода)	на 2023 г. (второй год планового периода)	на 2021 г. (текущий финансовый год)	на 2022 г. (первый год планового периода)	на 2023 г. (второй год планового периода)
1	2	3	4	5	6	7	8	9	10	11
Простой и долг	0001	1313	1313	1313	63	63	63	2,4	2,4	2,4
Планируемый доход	0002	1277	1277	1277	288	288	288	8,8	8,8	8,8
Итого	9000	x	x	x	x	x	x	x	x	x

### 3.3. Обоснование (расчет) планируемых показателей результатов деятельности по статье 140 «Доходы от тарифов, пеней, иных сумм взыскиваемых и начисляемых»

Наименование показателя	Код строки	Сумма, руб.		
		на 2021 г. (текущий финансовый год)	на 2022 г. (первый год планового периода)	на 2023 г. (второй год планового периода)
1	2	3	4	5



Задолженность по доходам (дебиторская задолженность по доходам) на начало года	0100	0,00	0,00	0,00
Изменения погашения либо засчетные долины (дебиторская задолженность по доходам) на начало года	0200	0,00	0,00	0,00
Доходы от штрафов, пеней, иных сумм принудительного изъятия, иски в том числе:	0300			
пошлины	0301			
с сумм принудительного изъятия	0302			
Задолженность по доходам (дебиторская задолженность по доходам) на конец года	0400	0,00	0,00	0,00
Изменения погашения либо засчетные долины (дебиторская задолженность по доходам) на начало года	0500	0,00	0,00	0,00
Платежи иных исполнительных доктлада от штрафов, пеней, иных сумм принудительного изъятия (с 0100 - с 0200 + с 0300 - с 0400) с 0000	0600			

#### 3.4. Обозначения (расчет) показателей балансовой бухгалтерской доходной по статье 180 «Прочие доходы».

Наименование показателя	Код строки	Сумма, руб.		
		на 2021 г. (исходный финансовый год)	на 2022 г. (исходный год планового периода)	на 2023 г. (исходный год планового периода)
1	2	3	4	5
Задолженность по доходам (дебиторская задолженность по доходам) на начало года	0100	0,00	0,00	0,00
Изменения просроченные платежи (иски) по контрактам (договорам) (дебиторская задолженность по доходам) на начало года	0200	0,00	0,00	0,00
доходы штраф. пеней	0300	0,00	0,00	0,00
в том числе:				
пошлины от судебных	0301	0,00		
сумм на осуществление исполнительных доктлада	0302			
Задолженность по доходам (дебиторская задолженность по доходам) на конец года	0400	0,00	0,00	0,00
Изменения просроченные платежи (иски) по контрактам (договорам) (дебиторская задолженность по доходам) на начало года	0500	0,00	0,00	0,00
Платежи иных исполнительных доктлада от штрафов, пеней, иных сумм принудительного изъятия (с 0100 - с 0200 + с 0300 - с 0400) с 0000	0600	0,00	0,00	0,00

#### 3.5. Обозначения (расчет) показателей балансовой бухгалтерской доходной по статье «Доходы от операций с активами».

Наименование показателя	Код строки	Сумма, руб.		
		на 2021 г. (исходный финансовый год)	на 2022 г. (исходный год планового периода)	на 2023 г. (исходный год планового периода)
1	2	3	4	5
Задолженность по доходам (дебиторская задолженность по доходам) на начало года	0100	0,00	0,00	0,00
Изменения просроченные платежи (иски) по контрактам (договорам) (дебиторская задолженность по доходам) на начало года	0200	0,00	0,00	0,00
Доходы от операций с активами, иски в том числе:	0300			
сумм на осуществление исполнительных доктлада	0301			
с сумм на осуществление исполнительных доктлада	0302			
Задолженность по доходам (дебиторская задолженность по доходам) на конец года	0400	0,00	0,00	0,00
Изменения просроченные платежи (иски) по контрактам (договорам) (дебиторская задолженность по доходам) на начало года	0500	0,00	0,00	0,00

Платежи по поступлению доходов от оказания услуг, компенсации затрат учреждений (с. 0110 + с. 0200 + с. 0300 + с. 0400 + с. 0500)	6902	0,02	6,00	0,02
---	------	------	------	------

3.6. Обоснование (расчет) планируемых показателей по расходам по оплате труда работников учреждения.

3.6.1. Обоснование (расчет) планируемых показателей по выплатам по элементу затрат расходов классификации расходов бюджетов 111 «Фонд оплаты труда учреждений» (заполняется раздельно по источникам финансового обеспечения).

Наименование показателя	Код статьи	Сумма, руб.			
		на 2021 г. (целевой финансовый год)	на 2022 г. (первый год планового периода)	на 2023 г. (второй год планового периода)	на 2024 г. (третий год планового периода)
1	2	3	4	5	6
Задолженность перед персоналом по оплате труда (включая долги по обязательной и voluntary оплате труда)	0400	0,00	0,00	0,00	0,00
Задолженность персоналу по дополнительнымleistungen (добровольная оплата) на начало года	0500	0,00	0,00	0,00	0,00
Фонд оплаты труда	0550	39 846 480,28	39 146 826,00	39 146 826,00	39 146 826,00
Задолженность перед персоналом по оплате труда (включая долги по обязательной и voluntary оплате труда)	0400	0,00	0,00	0,00	0,00
Задолженность персоналу по дополнительнымleistungen (добровольная оплата) на конец года	0500	0,00	0,00	0,00	0,00
Платежи по выплатам на оплату труда (с. 0103 + с. 0200 + с. 0300 + с. 0400 + с. 0500)	0600	39 846 480,28	39 146 826,00	39 146 826,00	39 146 826,00

3.6.2. Расчет фонда оплаты труда.

3.6.3. Расчет фонда оплаты труда на 2021 г. (текущий финансовый год) (заполняется раздельно по источникам финансового обеспечения).

Деполевая группа деполевостей	Код статьи	Установленная численность, единиц	Среднемесячный размер оплаты труда на одного работника, руб.											Фонд оплаты труда в млн (гр. 3 x гр. 4 x 12)		
			в том числе:							средняя ставка					региональный коэффициент	
			Всего (гр. 5 + гр. 6 + гр. 7 + гр. 9 + гр. 11)	по должностному окладу	по выплатам компенсационного характера	по выплатам стимулирующего характера	%	сумма (гр. 3 + гр. 6 + гр. 7) x гр. 8/100	%	сумма (гр. 5 + гр. 6 + гр. 7) x гр. 9/100						
1	2	3	4	5	6	7	8	9	10	11	12					
Административно-хозяйственная деятельность	0301	3,00	37 961,83	17 235,03	2 051,00	9 020,13	30,00	7 117,84	30,00	2 117,84	2 227 71,00					
Педагогическая деятельность	0302	37,13	30 324,27	6 946,27	1 595,30	14 912,48	30,00	6 412,71	30,00	2 117,71	24 909 449,75					
Учебно-научно-исследовательская деятельность	0303	23,40	25 574,28	7 965,54	793,19	8 430,59	30,00	2 852,73	30,00	1 857,73	7 437 335,75					
Образовательная деятельность	0304	30,50	21 241,11	3 127,10	634,14	9 950,71	30,00	3 984,53	30,00	3 984,53	5 227 774,68					
Итого	0300	х	х	х	х	х	х	х	х	х	35 846 480,28					

3.6.4. Расчет фонда оплаты труда на 2022 г. (первый год планового периода) (заполняется раздельно по источникам финансового обеспечения).

Деполевая группа деполевостей	Код статьи	Установленная численность, единиц	Среднемесячный размер оплаты труда на одного работника, руб.											Фонд оплаты труда в млн (гр. 3 x гр. 4 x 12)		
			в том числе:							средняя ставка					региональный коэффициент	
			Всего (гр. 5 + гр. 6 + гр. 7 + гр. 9 + гр. 11)	по должностному окладу	по выплатам компенсационного характера	по выплатам стимулирующего характера	%	сумма (гр. 3 + гр. 6 + гр. 7) x гр. 8/100	%	сумма (гр. 5 + гр. 6 + гр. 7) x гр. 9/100						
1	2	3	4	5	6	7	8	9	10	11	12					
Административно-хозяйственная деятельность	0301	3,00	38 120,08	19 253,03	2 251,00	9 106,54	30,00	7 145,77	30,00	2 145,77	2 266 063,00					
Педагогическая деятельность	0302	37,13	35 963,85	6 994,27	1 595,30	13 033,80	30,00	6 300,63	30,00	2 117,63	24 917 294,00					
Учебно-научно-исследовательская деятельность	0303	30,10	30 463,01	3 963,14	790,19	8 023,83	30,00	3 637,73	30,00	1 857,73	7 363 045,00					
Образовательная деятельность	0304	19,50	21 152,01	3 120,60	634,14	9 415,74	30,00	3 966,13	30,00	3 966,13	4 849 781,00					
Итого	0300	х	х	х	х	х	х	х	х	х	35 846 426,00					

3.6.5. Расчет фонда оплаты труда на 2023 г. (второй год планового периода) (заполняется раздельно по источникам финансового обеспечения).

Должник, группа должников	Код строки	Увеличенная численность единиц	Среднемесячный размер платы гражд. в области занятости, руб.								Финанс. средства в год (гр. 3 x гр. 4 x 12)
			в тыс. руб.								
			Догов. (гр. 5 + гр. 6 + гр. 7 + гр. 9 + гр. 11)	по договорному основ.		по выплате компенсационного характера		по выплате стимулирующего характера		статусная выплата	
%	сумма (гр. 5 + гр. 6) в руб. /1000	%		сумма (гр. 7) x гр. 10/1000	%	сумма (гр. 8) x гр. 10/1000	%	сумма (гр. 9) x гр. 10/1000	%	сумма (гр. 10 + гр. 11) x гр. 10/1000	
1	2	3	4	5	6	7	8	9	10	11	12
Администрация муниципального округа	0001	5,00	39 100,00	12 255,20	2 451,00	9 106,50	30,00	1 143,77	30,00	1 143,77	2 286 035,00
Подотчетная служба	0002	37,13	28 783,45	6 996,07	1 354,39	18 634,00	30,00	6 399,65	30,00	6 399,65	76 617 394,60
Учебно-научный центр (муницип.)	0003	36,10	29 466,03	3 965,34	753,19	8 833,39	30,00	3 157,75	30,00	3 157,75	7 959 045,00
Областная инспекция	0004	19,50	21 152,98	3 170,28	634,14	9 415,74	30,00	3 966,17	30,00	3 966,17	4 949 581,00
Итого	0000	x									30 146 625,60

3.7. Обоснование (примеч.) значений показателей по выплатам на социальные взносы по обязательному социальному страхованию.

3.7.1. Обоснование (примеч.) показателей показателей по выплатам на социальные взносы по обязательному социальному страхованию (выделяется различно по источникам финансирования).

Наименование платежа	Код строки	Сумма, руб.		
		на 2001 г.	на 2002 г.	на 2003 г.
1	2	3	4	5
Взносы по обязательному социальному страхованию (федеральное законодательство) на начало года	0101	0,00	0,00	0,00
Сумма взносов обязательного социального страхования (обязательная пенсионная часть) на начало года	0900	0,00	0,00	0,00
Сумма взносов на обязательное пенсионное страхование по уходу за инвалидом I группы (бюджетные ассигнования) на начало года	0400	12 033 538,49	11 820 341,00	11 820 341,00
Сумма взносов обязательного социального страхования (обязательная пенсионная часть) на конец года	0901	0,00	0,00	0,00
Сумма взносов обязательного социального страхования (обязательная пенсионная часть) на конец года	0901	0,00	0,00	0,00
Платежи по взносам на обязательное социальное страхование (с. 0100 + с. 0200 + с. 0300 + с. 0400 + с. 0500)	0600	12 033 538,49	11 820 341,00	11 820 341,00

3.7.2. Расчет страховых взносов по обязательному социальному страхованию (выделяется различно по источникам финансирования).

Наименование государственного внебюджетного фонда	Код строки	Сумма взносов, руб.					
		на 2001 г.	на 2002 г.	на 2003 г.	на 2001 г.	на 2002 г.	на 2003 г.
1	2	3	4	5	6	7	8
Страховые взносы в Пенсионный фонд Российской Федерации, всего	0101				8 786 226	8 612 302	8 612 302
в том числе:							
на сумму 0,0/0 %	0110	39 846 430,28	39 146 430,20	39 146 430,20	8 786 226	8 612 302	8 612 302
на сумму 0,0/0 %	0120						
с процентов с суммы тарифа взносов в Пенсионный фонд Российской Федерации для выплаты обязательной пенсии	0130						
Сумма взносов в Фонд социального страхования Российской Федерации, всего	200				1 235 241	1 233 532	1 233 532
в том числе:							
обязательное социальное страхование по случайной нетрудоспособности в связи с исполнением обязанностей 2,7 %	0131	39 846 430,28	39 146 430,20	39 146 430,20	1 155 448	1 152 258	1 152 258
с процентов с суммы тарифа в Фонд социального страхования Российской Федерации по сумме 0,0/0 %	0136						

Объемы услуг оказания по видам работ по производству и профессиональному образованию по статье 01.5	0150	39 836 487,18	39 144 826,00	39 140 826,00	79 099	78 204	78 204
Объемы услуг оказания по видам работ по производству и профессиональному образованию по статье 01.6	0160						
Объемы услуг оказания по видам работ по производству и профессиональному образованию по статье 01.7							
Объемы услуг оказания по видам работ по производству и профессиональному образованию по статье 01.8							
Объемы услуг оказания по видам работ по производству и профессиональному образованию по статье 01.9							
Объемы услуг оказания по видам работ по производству и профессиональному образованию по статье 01.10							
Объемы услуг оказания по видам работ по производству и профессиональному образованию по статье 01.11							
Объемы услуг оказания по видам работ по производству и профессиональному образованию по статье 01.12							
Объемы услуг оказания по видам работ по производству и профессиональному образованию по статье 01.13							
Объемы услуг оказания по видам работ по производству и профессиональному образованию по статье 01.14							
Объемы услуг оказания по видам работ по производству и профессиональному образованию по статье 01.15							
Итого	0150	39 836 487,18	39 144 826,00	39 140 826,00	2 613 370,50	1 996 488,13	1 996 488,13
	0150				12 018 338,49	11 822 341	11 822 341

\* Указатели согласно приказу, дифференцированно по классам профессионального уровня, установленным Федеральным законом от 21.11.2012 № 179-ФЗ «О стратегическом партнерстве между работодателями и высшими учебными заведениями в сфере образования и профессионального образования по 2006 году».

3.8. Обоснование (расчет) показателей по выплатам вознаграждения персоналу, за исключением фонда оплаты труда.

3.8.1. Обоснование (расчет) выплат персоналу при ликвидации и в случае ликвидации организации (заполняется работниками по коллективным договорным обязательствам).

Наименование расходов	Код строки	Средний размер выплаты на одного работника в год, руб.			Количество работников, чел.			Количество дней, дн.			Сумма, руб.								
		на 2021 г. (второй год планового периода)			на 2022 г. (второй год планового периода)			на 2023 г. (второй год планового периода)			на 2021 г. (второй год планового периода)			на 2022 г. (второй год планового периода)			на 2023 г. (второй год планового периода)		
		на 2021 г. (второй год планового периода)	на 2022 г. (второй год планового периода)	на 2023 г. (второй год планового периода)	на 2021 г. (второй год планового периода)	на 2022 г. (второй год планового периода)	на 2023 г. (второй год планового периода)	на 2021 г. (второй год планового периода)	на 2022 г. (второй год планового периода)	на 2023 г. (второй год планового периода)	на 2021 г. (второй год планового периода)	на 2022 г. (второй год планового периода)	на 2023 г. (второй год планового периода)	на 2021 г. (второй год планового периода)	на 2022 г. (второй год планового периода)	на 2023 г. (второй год планового периода)			
1	2	3	4	5	6	7	8	9	10	11	12	13	14	15	16	17			
0001																			
0002																			
Итого	0000	х	х	х	х	х	х	х	х	х	х	х	х	х	х	х			

3.8.2. Обоснование (расчет) выплат персоналу по уходу за ребенком.

Наименование расходов	Код строки	Численность работников, получающих пособие, чел.			Количество выплат в год на одного работника, шт.			Размер выплаты (пособия) в месяц, руб.			Сумма, руб.								
		на 2021 г. (второй год планового периода)			на 2022 г. (второй год планового периода)			на 2023 г. (второй год планового периода)			на 2021 г. (второй год планового периода)			на 2022 г. (второй год планового периода)			на 2023 г. (второй год планового периода)		
		на 2021 г. (второй год планового периода)	на 2022 г. (второй год планового периода)	на 2023 г. (второй год планового периода)	на 2021 г. (второй год планового периода)	на 2022 г. (второй год планового периода)	на 2023 г. (второй год планового периода)	на 2021 г. (второй год планового периода)	на 2022 г. (второй год планового периода)	на 2023 г. (второй год планового периода)	на 2021 г. (второй год планового периода)	на 2022 г. (второй год планового периода)	на 2023 г. (второй год планового периода)	на 2021 г. (второй год планового периода)	на 2022 г. (второй год планового периода)	на 2023 г. (второй год планового периода)			
1	2	3	4	5	6	7	8	9	10	11	12	13	14	15	16	17			
Пособия по уходу за ребенком до достижения возраста 3-х лет	0101	4	5	3	11	12	12	65,00	65,00	65,00	2 600,00	3 900,00	3 900,00						
Пособия по уходу за ребенком до достижения возраста 3-х лет	0102	1			1			59,49			20,49								
Итого	0100	х	х	х	х	х	х	х	х	х	2 620,49	3 900,00	3 900,00						

3.8.3. Обоснование (расчет) социальных пособий и компенсаций персоналу в денежной форме

Наименование расходов	Код строки	Численность работников, получающих пособие, чел.			Количество выплат в год на одного работника, шт.			Размер выплаты (пособия) в месяц, руб.			Сумма, руб.								
		на 2021 г. (второй год планового периода)			на 2022 г. (второй год планового периода)			на 2023 г. (второй год планового периода)			на 2021 г. (второй год планового периода)			на 2022 г. (второй год планового периода)			на 2023 г. (второй год планового периода)		
		на 2021 г. (второй год планового периода)	на 2022 г. (второй год планового периода)	на 2023 г. (второй год планового периода)	на 2021 г. (второй год планового периода)	на 2022 г. (второй год планового периода)	на 2023 г. (второй год планового периода)	на 2021 г. (второй год планового периода)	на 2022 г. (второй год планового периода)	на 2023 г. (второй год планового периода)	на 2021 г. (второй год планового периода)	на 2022 г. (второй год планового периода)	на 2023 г. (второй год планового периода)	на 2021 г. (второй год планового периода)	на 2022 г. (второй год планового периода)	на 2023 г. (второй год планового периода)			
1	2	3	4	5	6	7	8	9	10	11	12	13	14	15	16	17			
Пособия по уходу за детьми в период отпуска по уходу за ребенком	0101	1			1			9	10	11	12	13	14	15	16	17			
Выплаты пособия	0102	2			2			130 755,34			30 815,34								
Итого	0100	х	х	х	х	х	х	х	х	х	230 574,68								

3.9. Обоснование (расчет) показателей по выплатам персоналу по социальным обязательствам и иные выплаты персоналу.

Наименование расходов	Код строки	Размер одной выплаты, руб.			Количество выплат в год			Общая сумма выплат, руб.											
		на 2021 г. (второй год планового периода)			на 2022 г. (второй год планового периода)			на 2023 г. (второй год планового периода)			на 2021 г. (второй год планового периода)			на 2022 г. (второй год планового периода)			на 2023 г. (второй год планового периода)		
		на 2021 г. (второй год планового периода)	на 2022 г. (второй год планового периода)	на 2023 г. (второй год планового периода)	на 2021 г. (второй год планового периода)	на 2022 г. (второй год планового периода)	на 2023 г. (второй год планового периода)	на 2021 г. (второй год планового периода)	на 2022 г. (второй год планового периода)	на 2023 г. (второй год планового периода)	на 2021 г. (второй год планового периода)	на 2022 г. (второй год планового периода)	на 2023 г. (второй год планового периода)	на 2021 г. (второй год планового периода)	на 2022 г. (второй год планового периода)	на 2023 г. (второй год планового периода)			
1	2	3	4	5	6	7	8	9	10	11	12	13	14	15	16	17			

Итого, в том числе, выполняемых работами, выполняемых бывшими работниками	001									287 617,23	
	002										
Итого	003	х	х	х	х	х	х	х		287 617,23	

3.10. Обеспечение (расчет) плавных показателей по расходам на оплату налогов, сборов и иных платежей (заполняется раздельно по источникам финансирования обеспечения).

Наименование расходов	Код строки	Платежи баз. руб.				Сумма налога, %				Сумма земельного налога, земельного			
		на 2021 г.		на 2022 г.		на 2021 г.		на 2022 г.		на 2021 г.		на 2022 г.	
		(текущий финансовый год)	(первый год планового периода)	(второй год планового периода)	(второй год планового периода)	(текущий финансовый год)	(первый год планового периода)	(второй год планового периода)	(второй год планового периода)	(текущий финансовый год)	(первый год планового периода)	(второй год планового периода)	(второй год планового периода)
Земельный налог	001									0,00	0,00	0,00	
Налог на имущество организаций с/на	002									0,00	340,00	300,00	
Итого	003									0,00	370,00	300,00	
Итого	004									0,00	0,00	0,00	
Итого	005	х	х	х	х	х	х	х	х	0,00	4 200,00	4 200,00	

3.11. Обеспечение (расчет) плавных показателей по расходам на обеспечение первоначальной организацией и функционированием объектов раздельно по источникам финансирования обеспечения).

Наименование расходов	Код строки	Генеральный плановый, руб.				Хозяйственный плановый, руб.				Общий суммарный финансовый			
		на 2021 г.		на 2022 г.		на 2021 г.		на 2022 г.		на 2021 г.		на 2022 г.	
		(текущий финансовый год)	(первый год планового периода)	(второй год планового периода)	(второй год планового периода)	(текущий финансовый год)	(первый год планового периода)	(второй год планового периода)	(второй год планового периода)	(текущий финансовый год)	(первый год планового периода)	(второй год планового периода)	(второй год планового периода)
	1	2	3	4	5	6	7	8	9	10	11	12	
Итого	006												
Итого	007	х	х	х	х	х	х	х	х	х	х	х	

3.12. Обеспечение (расчет) плавных показателей по расходам на оплату товаров, работ и услуг (заполняется раздельно по источникам финансирования обеспечения).

Наименование расходов	Код строки	Насадочный плановый, руб.				Корректирующий плановый, руб.				Сбалансированный плановый, руб.			
		на 2021 г.		на 2022 г.		на 2021 г.		на 2022 г.		на 2021 г.		на 2022 г.	
		(текущий финансовый год)	(первый год планового периода)	(второй год планового периода)	(второй год планового периода)	(текущий финансовый год)	(первый год планового периода)	(второй год планового периода)	(второй год планового периода)	(текущий финансовый год)	(первый год планового периода)	(второй год планового периода)	(второй год планового периода)
	1	2	3	4	5	6	7	8	9	10	11	12	
Итого	008												
Итого	009	х	х	х	х	х	х	х	х	х	х	х	

3.13. Обеспечение (расчет) плавных показателей по расходам на закупку товаров, работ и услуг.

Наименование показателей	Код строки	Сумма, руб.		
		на 2021 г.	на 2022 г.	на 2023 г.
		(текущий финансовый год)	(первый год планового периода)	(второй год планового периода)
Задолженность по принятым и выполненным обязательствам, выполненным работам/услугам (данные по кварталам (бюджетная дисциплина) за период года)	0100	048 694,66	0,00	0,00
Проведенные организационные мероприятия (вакансии) по контрактам (заказам) субъектов административных округов	0200	0,00	0,00	0,00
Платежи за закупку товаров, работ и услуг, в том числе на закупку	0300	20 022 119,43	19 180 368,00	13 060 768,00
Уплата налогов	0400	47 904,00	46 928,00	46 999,00
Продолжение закупки	0500	0,00	0,00	0,00
Итого	0600	1 489 717,61	1 269 135,00	1 266 745,00
Итого	0700	0,00	0,00	0,00
Итого	0800	694 454,77	391 130,00	391 130,00



Наименование расхода	Код статьи	Сумма, руб.									
		(первый финансовый год)	(второй год планового периода)	(второй год планового периода)	(третий год планового периода)	(первый год планового периода)	(второй год планового периода)	(второй год планового периода)	(первый год планового периода)	(второй год планового периода)	
I	2	3	4	5	6	7	8	9	10	11	
материалы (включая на оплату)	0001	198	1387	1088	2158	2013	36	2211,74	3 348 459,32	3 270 456,00	3 270 766,00
г.м.вещ.	0002	107741	107741	107741	107741	107741	6,32	6,32	872 413,02	282 222,00	680 222,00
Итого	0000	х	х	х	х	х	х	х	4 210 872,34	3 552 678,00	3 951 018,00

### 3.13.5. Обоснование (расчет) плановых показателей по расходам на аренду имущества.

Наименование расхода	Код статьи	Аренда объектов (помещений, машин, оборудования), кв. м в год						Производительность аренды, (мес, лог, час)			План аренды в млрд. кв.м, руб			Сумма, руб		
		на 2021 г. (первый финансовый год)	на 2022 г. (второй год планового периода)	на 2023 г. (второй год планового периода)	на 2021 г. (первый финансовый год)	на 2022 г. (второй год планового периода)	на 2023 г. (второй год планового периода)	на 2021 г. (первый финансовый год)	на 2022 г. (второй год планового периода)	на 2023 г. (второй год планового периода)	на 2021 г. (первый финансовый год)	на 2022 г. (второй год планового периода)	на 2023 г. (второй год планового периода)	на 2021 г. (первый финансовый год)	на 2022 г. (второй год планового периода)	на 2023 г. (второй год планового периода)
I	2	3	4	5	6	7	8	9	10	11	12	13	14	15	16	
Итого	0000	х	х	х	х	х	х	х	х	х	х	х	х	х	х	

### 3.13.6. Обоснование (расчет) плановых показателей по расходам на содержание имущества (вид расходов 244).

Наименование расхода	Код статьи	Сумма			Количество работ (работ)			Сумма, руб		
		на 2021 г. (первый финансовый год)	на 2022 г. (второй год планового периода)	на 2023 г. (второй год планового периода)	на 2021 г. (первый финансовый год)	на 2022 г. (второй год планового периода)	на 2023 г. (второй год планового периода)	на 2021 г. (первый финансовый год)	на 2022 г. (второй год планового периода)	на 2023 г. (второй год планового периода)
I	2	3	4	5	6	7	8	9	10	11
оплата труда	0001									
материалы	0002									
аренда	0004									
расходы на коммунальные услуги	0005				1	1	2	3 000,00	3 000,00	3 000,00
расходы на содержание имущества	0006							0,00	0,00	0,00
расходы на содержание имущества	0007							0,00	0,00	0,00
расходы на содержание имущества	0008							0,00	0,00	0,00
расходы на содержание имущества	0009							0,00	0,00	0,00
расходы на содержание имущества	0010				12	12	12	12 854,00	12 854,00	12 854,00
расходы на содержание имущества	0011				12	12	12	34 050,00	34 050,00	34 050,00
расходы на содержание имущества	0012				12	12	12	12 000,00	12 000,00	12 000,00
расходы на содержание имущества	0013				12	12	12	15 240,00	15 138,00	23 136,00
расходы на содержание имущества	0014				12	12	12	18 620,00	18 620,00	18 620,00
расходы на содержание имущества	0015				12	12	12	3 857,26	4 389,60	6 394,00
расходы на содержание имущества	0016				12	12	12	23 744,00	18 620,00	23 620,00
расходы на содержание имущества	0017				12	12	12	91 666,74	100 620,00	102 900,00
расходы на содержание имущества	0018				4	4	4	24 276,00	24 276,00	24 276,00
расходы на содержание имущества	0019				12	12	12	13 750,20	15 091,00	15 091,00
расходы на содержание имущества	0020				1	1	1	17 946,87	17 912,00	17 912,00
расходы на содержание имущества	0021							0,00	0,00	0,00
расходы на содержание имущества	0022							0,00	0,00	0,00
расходы на содержание имущества	0023							0,00	0,00	0,00
расходы на содержание имущества	0024				4	4	4	9,30	6,00	6,00
расходы на содержание имущества	0025				12	12	12	131 971,44	119 280,00	113 740,00
расходы на содержание имущества	0026				12	12	12	12 273,28	14 922,00	14 922,00
расходы на содержание имущества	0027							0,00	0,00	0,00
расходы на содержание имущества	0028				4	4	4	16 000,00	16 000,00	16 000,00
расходы на содержание имущества	0029							0,00	0,00	0,00
расходы на содержание имущества	0030				1	1	1	14 428,00	7 142,00	7 142,00
расходы на содержание имущества	0031							0,00	0,00	0,00
расходы на содержание имущества	0032							0,00	0,00	0,00
расходы на содержание имущества	0033							0,00	0,00	0,00
расходы на содержание имущества	0034				1	1	1	2 261,00	15 000,00	12 000,00
расходы на содержание имущества	0035							3,30	6,00	6,00
расходы на содержание имущества	0036				1	1	1	3 283,00	1 280,00	3 280,00
расходы на содержание имущества	0037				1	1	1	7 250,80	5 234,20	6 234,00
расходы на содержание имущества	0038				1	1	1	500,00	200,00	500,00
расходы на содержание имущества	0039				12	12	12	24 000,00	24 000,00	24 000,00
расходы на содержание имущества	0040							27 360,00	6,00	6,00
расходы на содержание имущества	0041				1	1	1	21 000,00	21 000,00	21 000,00

прямых и косвенных расходов	0041				2	2	2	21 000,00	21 000,00	21 000,00
Итого	9020	х	х	х	х	х	х	404 434,77	361 109,60	391 109,60

3.13.6.1. Обоснование (расчет) прямых показателей по расходам на содержание имущества (код расходов 243)

Наименование расходов	Код строки	Объем			Количество работ (оценки)			Сумма, руб.		
		на 2021 г. (показатель финансовый год)	на 2022 г. (второй год планового периода)	на 2023 г. (второй год планового периода)	на 2021 г. (показатель финансовый год)	на 2022 г. (второй год планового периода)	на 2023 г. (второй год планового периода)	на 2021 г. (показатель финансовый год)	на 2022 г. (второй год планового периода)	на 2023 г. (второй год планового периода)
1	2	3	4	5	6	7	8	9	10	11
Установка противопожарных дверей	0071	02	02	02	1	0	0	04 021,71		
Итого	9020	х	х	х	х	х	х	04 021,71		

3.13.7. Обоснование (расчет) прямых показателей по расходам на обучение вое саратовцев

Наименование расходов	Код строки	Количество курсов (курсов)			Количество часов (часов)			Сумма, руб.		
		на 2021 г. (показатель финансовый год)	на 2022 г. (второй год планового периода)	на 2023 г. (второй год планового периода)	на 2021 г. (показатель финансовый год)	на 2022 г. (второй год планового периода)	на 2023 г. (второй год планового периода)	на 2021 г. (показатель финансовый год)	на 2022 г. (второй год планового периода)	на 2023 г. (второй год планового периода)
1	2	3	4	5	6	7	8	9	10	11
Итого	9020	х	х	х	х	х	х			

3.13.8. Обоснование (расчет) прямых показателей по расходам на повышение квалификации (профессионального) кадров (код расходов 040)

Наименование расходов	Код строки	Количество работников, направленных на повышение квалификации (персонал)			Цель обучения одного работника, руб.			Сумма, руб.		
		на 2021 г. (показатель финансовый год)	на 2022 г. (второй год планового периода)	на 2023 г. (второй год планового периода)	на 2021 г. (показатель финансовый год)	на 2022 г. (второй год планового периода)	на 2023 г. (второй год планового периода)	на 2021 г. (показатель финансовый год)	на 2022 г. (второй год планового периода)	на 2023 г. (второй год планового периода)
1	2	3	4	5	6	7	8	9	10	11
Итого	9020	х	х	х	х	х	х			

3.13.9. Обоснование (расчет) расходов на оплату труда работ, услуг

Наименование расходов	Код строки	Количество договоров			Стоимость услуг, руб.		
		на 2021 г. (показатель финансовый год)	на 2022 г. (второй год планового периода)	на 2023 г. (второй год планового периода)	на 2021 г. (показатель финансовый год)	на 2022 г. (второй год планового периода)	на 2023 г. (второй год планового периода)
1	2	3	4	5	6	7	8
оплата труда выходящих активов	0001	1	0	0	8 427,53	13 000,00	13 000,00
исполнители ИТ-УИ	0002	3	0	0	167 007,75	172 230,00	172 230,00
выполнение ИТ-УИ+ИТ	0003	2	0	0	49 461,70	94 250,00	94 250,00
исполнители с/в работы	0004	2	0	0	33 358,43	20 000,00	20 000,00
аудит - бухгалтерское обслуживание	0005	1	0	0	7 000,00	7 000,00	7 000,00
аудит на услуги в регионах, конференция и индивидуальные консультации, семинары	0006	3	0	0	23 617,03	23 000,00	28 000,00
аудит	0007	1	0	0	48 000,00	43 000,00	48 000,00
переводчики в образовательном учреждении	0008	1	0	0	10 200,00	10 200,00	10 200,00
информационная система	0009	3	0	0	1 181 000,00	1 144 000,00	1 144 000,00
Итого	9020	х	х	х	1 593 991,40	1 933 030,00	1 933 030,00

3.13.10. Обоснование (расчет) расходов на оплату труда работ, услуг для целей жилищных договоров

Код строки	Количество договоров			Стоимость услуг, руб.		
	на 2021 г.	на 2022 г.	на 2023 г.	на 2021 г.	на 2022 г.	на 2023 г.



Наименование расхода	Код строки	тысячи руб.					
		(текущий финансовый год)	(второй год планового периода)	(второй год планового периода)	(текущий финансовый год)	(второй год планового периода)	(второй год планового периода)
1	2	3	4	5	6	7	8
оплата образования	0101	1				18 807,92	
стипендия СВЭТ	0602	1				2 16 050,00	
образование в учебной организации и заказе учебной образовательной организации	0102	1				450 050,00	
Итого	9000	3	4	5	6	478 807,92	0,00

### 3.13.11. Образование (расчет) расходов на приобретение объектов средств

Наименование расхода	Код строки	Размер одной единицы, руб.			Количество единиц в год			Сумма, руб.			
		на 2021 г.	на 2022 г.	на 2023 г.	на 2021 г.	на 2022 г.	на 2023 г.	на 2021 г.	на 2022 г.	на 2023 г.	
		(текущий финансовый год)	(второй год планового периода)	(второй год планового периода)	фактически (текущий год)	(второй год планового периода)	(второй год планового периода)	фактически (текущий год)	(второй год планового периода)	(второй год планового периода)	
1	2	3	4	5	6	7	8	9	10	11	
Материалы	0101	505 074,00	212 299,00	212 299,00	212 299,00	1	1	1	405 148,90	436 108,70	436 508,00
Расходы на образование	0102	50 000,00	50 000,00	50 000,00		1	1	1	50 000,00	50 000,00	50 000,00
Материальные расходы	0103	48 797,82				1	1	1	48 797,82		
Статья не указана	0104	260 000,00				1			260 000,00		
Итого	9000	8	8	8	8	8	8	8	764 345,82	476 338,70	478 508,00

### 3.13.12. Образование (расчет) расходов на приобретение материальных запасов

Наименование расхода	Код строки	Размер одной единицы, руб.			Количество единиц в год			Сумма, руб.		
		на 2021 г.	на 2022 г.	на 2023 г.	на 2021 г.	на 2022 г.	на 2023 г.	на 2021 г.	на 2022 г.	на 2023 г.
		фактически (текущий год)	(второй год планового периода)	(второй год планового периода)	фактически (текущий год)	(второй год планового периода)	(второй год планового периода)	фактически (текущий год)	(второй год планового периода)	(второй год планового периода)
1	2	3	4	5	6	7	8	9	10	11
приобретение материалов	0101	46 140,03	172 075,80	172 075,80	8	7	7	412 600,22	332 131,00	372 151,00
материалы, сырье, топливо	0102	4 615,00	50 200,32	50 200,32	1	2	2	4 615,00	96 628,00	96 628,00
для работы	0103	36 725,65	36 019,67	36 019,67	4	3	3	114 034,50	101 032,00	101 032,00
иные расходы	0104	3 422,88	7 050,00	7 050,00	2	1	1	7 760,16	7 050,00	7 050,00
иные расходы	0105									
материалы и оборудование для работы	0106	51 327,27	58 156,62	58 156,62	9	7	7	461 945,47	374 470,00	374 470,00
расходы на приобретение продукции	0107	12 600,00			1	1	1	12 600,00	12 600,00	12 600,00
увеличение стоимости материальных запасов по ценам приобретения (расчет)	0108	42 507,75			1			42 507,75		
иные расходы	0109	8 271,89			1			8 271,89		
Итого	9000	8	8	8	8	8	8	1 070 203,04	744 861,00	764 881,00

### 3.13.13. Образование (расчет) расходов на приобретение продукции питания

Наименование расхода	Код строки	Количество*			Сумма стоимости, руб.**			Сумма, руб.		
		на 2021 г.	на 2022 г.	на 2023 г.	на 2021 г.	на 2022 г.	на 2023 г.	на 2021 г.	на 2022 г.	на 2023 г.
		(текущий финансовый год)	(второй год планового периода)	(второй год планового периода)	фактически (текущий год)	(второй год планового периода)	(второй год планового периода)	фактически (текущий год)	(второй год планового периода)	(второй год планового периода)
1	2	3	4	5	6	7	8	9	10	11
продукты питания (за исключением молока) (без учета расходов на доставку)	0101							4 222 337,55	4 778 033,00	4 778 033,00
продукты питания (за исключением молока) (с учетом расходов на доставку)	0102							38 202,94	39 529,00	39 529,00
иные расходы	0103							5 441 931,98	5 252 276,00	5 273 274,00
Итого (расчет) затрат	9000	6639	6639	6639	138 10	138 10	138 10	1 331 155,00	1 331 155,00	1 331 155,00
Итого (фактически) затрат	9001	5294	5294	5294	176,99	163,81	163,81	8 466 309,43	8 738 784,00	8 738 784,00

\* количество 2020-2021

\*\* стоимость изделия 1 литр - 2021

## Изменения по выплатам на выполнение муниципального задания МБДОУ № 62:

КБК	Вид расходов	КОСГУ	Утверждено планом 2021 (руб.)	Изменения (руб.)	Сумма остатков 2020 г.	Включено в план ФХД с учетом изменений (руб.)	Причины	
734 0701 0210000010	111	211	5 466 017,54	7 372,14		5 473 389,68	Уведомление № 1171 от 23.12.2021, письмо 62/120 от 24.12.2021, расчет от 27.12.2021	
734 0701 0210000010	119	213	1 650 735,72	2 223,26		1 652 958,98		
734 0701 0210000010	244	221				0,00		
734 0701 0210000010	111	266	87 319,54	-9 585,05		77 734,49		
734 0701 0210000010	112	266	1 560,00	-10,35		1 549,65		
734 0701 0210000010	244	341				0,00		
734 0701 0210000010	244	342	4 399 357,55	-170 000,00		4 229 357,55		
734 0701 0210000010	244	344				0,00		
734 0701 0210000010	244	345				0,00		
734 0701 0210000010	244	346				0,00		
734 0701 0210000010	244	347				0,00		
<b>Итого по КБК</b>			<b>11 604 990,35</b>	<b>-170 000,00</b>	<b>0,00</b>	<b>11 434 990,35</b>		
734 0701 0210074080	111	211	9 447 918,52	15 712,43		9 463 630,95		Письмо № 62/120 от 24.12.2021
734 0701 0210074080	119	213	2 853 270,28	4 745,15		2 858 015,43		
734 0701 0210074080	244	225				0,00		
734 0701 0210074080	244	226				0,00		
734 0701 0210074080	111	266	72 532,58	-20 457,58		52 075,00		
734 0701 0210074080	112	266				0,00		
734 0701 0210074080	244	346				0,00		
734 0701 0210074080	244	353				0,00		
<b>Итого по КБК</b>			<b>12 373 721,38</b>	<b>0,00</b>	<b>0,00</b>	<b>12 373 721,38</b>		
734 0701 0210075880	111	211	24 899 992,00	9 467,75		24 909 459,75	Письмо № 62/120 от 24.12.2021, расчет от 27.12.2021	
734 0701 0210075880	119	213	7 519 797,26	2 766,82		7 522 564,08		
734 0701 0210075880	244	225				0,00		
734 0701 0210075880	244	226				0,00		
734 0701 0210075880	111	266	113 000,00	-12 234,57		100 765,43		
734 0701 0210075880	112	266				0,00		
734 0701 0210075880	852	291				0,00		
734 0701 0210075880	853	292				0,00		
734 0701 0210075880	244	310				0,00		
734 0701 0210075880	244	345				0,00		
734 0701 0210075880	244	346				0,00		
734 0701 0210075880	244	353				0,00		
<b>Итого по КБК</b>			<b>32 532 789,26</b>	<b>0,00</b>	<b>0,00</b>	<b>32 532 789,26</b>		
734 0701 0210075540	244	342				0,00		
<b>Итого по КБК</b>			<b>0,00</b>	<b>0,00</b>	<b>0,00</b>	<b>0,00</b>		
<b>Всего</b>			<b>56 511 500,99</b>	<b>-170 000,00</b>	<b>0,00</b>	<b>56 341 500,99</b>		

## Изменения по выплатам на иные цели:

КБК	Вид расходов	КОСГУ	Утверждено планом 2021 (руб.)	Изменения (руб.)	Сумма остатков 2020 г.	Включено в план ФХД с учетом изменений (руб.)	Причины
734 1003 033000130	244	296				0,00	
<b>Итого по КБК</b>			<b>0,00</b>	<b>0,00</b>		<b>0,00</b>	
<b>Всего</b>			<b>0,00</b>	<b>0,00</b>		<b>0,00</b>	

## Изменения по приносящей доход деятельности:

КБК	Вид расходов	КОСГУ	Утверждено планом 2021 (руб.)	Изменения (руб.)	Сумма остатков 2020 г.	Включено в план ФХД с учетом изменений (руб.)	Причины
734 0701 0073400590	244	342				0,00	
<b>Итого по КБК</b>			<b>0,00</b>	<b>0,00</b>		<b>0,00</b>	
<b>Итого по КБК</b>			<b>0,00</b>	<b>0,00</b>		<b>0,00</b>	
<b>Всего</b>			<b>0,00</b>	<b>0,00</b>		<b>0,00</b>	
<b>Всего по плану ФХД</b>			<b>56 511 500,99</b>	<b>-170 000,00</b>		<b>56 341 500,99</b>	



Уведомление об изменении бюджетных ассигнований (лимитов бюджетных обязательств) № 1171 от 23.12.2021 г.

Распорядитель: МУНИЦИПАЛЬНОЕ КАЗЕННОЕ УЧРЕЖДЕНИЕ "УПРАВЛЕНИЕ ОБРАЗОВАНИЯ"  
 Получатель бюджетных средств: 734-МКУ "Управление образования" (МУНИЦИПАЛЬНОЕ КАЗЕННОЕ УЧРЕЖДЕНИЕ "УПРАВЛЕНИЕ ОБРАЗОВАНИЯ")  
 Единица измерения: руб.  
 Основание: Решение Совета депутатов от 16.12.2021 № 13-161Р  
 Источник изменения ассигнований: Поправка 4

Наименование показателя	Бюджетная классификация						Код цели	Изменения ассигнований текущего финансового года	Изменения ассигнований I года планового периода	Изменения ассигнований II года планового периода
	КВСР	КФСР	КЦСР	КВР	КОСГУ	Доп. КР				
Муниципальное казенное учреждение "Управление образования"	734							-6 412 054,42	0,00	0,00
Дошкольное образование		0701						-1 852 208,81	0,00	0,00
Предоставление дошкольного образования			0210000010					-1 852 208,81	0,00	0,00
НЕ УКАЗАНО					000			-1 852 208,81	0,00	0,00
Субсидии бюджетным учреждениям на финансовое обеспечение государственного (муниципального) задания на оказание государственных (муниципальных) услуг (выполнение работ)	734	0701	0210000010	611	000	01	М01	-1 852 208,81	0,00	0,00
НЕ УКАЗАНО										
НЕ УКАЗАНО										
Общее образование		0702						-80 552,98	0,00	0,00
Обеспечение возможности участия одаренных детей в краевых массовых мероприятиях, имеющих школьный, муниципальный и краевой уровень организации			0210000120					-80 552,98	0,00	0,00
НЕ УКАЗАНО					000			-80 552,98	0,00	0,00

Субсидии автономным учреждениям на иные цели НЕ УКАЗАНО НЕ УКАЗАНО	734	0702	0210000120	622	000	01	M01	-17 700,00	0,00	0,00
Субсидии бюджетным учреждениям на иные цели НЕ УКАЗАНО НЕ УКАЗАНО	734	0702	0210000120	812	000	01	M01	-62 852,98	0,00	0,00
Дополнительное образование детей		0703						-3 426 362,19	0,00	0,00
Предоставление грантов в форме субсидий в рамках персонифицированного финансирования дополнительного образования детей НЕ УКАЗАНО			0210000050					-2 146 631,76	0,00	0,00
Гранты в форме субсидии автономным учреждениям НЕ УКАЗАНО НЕ УКАЗАНО	734	0703	0210000050	623	000	01	M01	-2 146 631,76 -536 657,00	0,00 0,00	0,00 0,00
Гранты в форме субсидии бюджетным учреждениям НЕ УКАЗАНО НЕ УКАЗАНО	734	0703	0210000050	613	000	01	M01	-536 657,00	0,00	0,00
Субсидии (гранты в форме субсидий) на финансовое обеспечение затрат в связи с производством (реализацией) товаров, выполнением работ, оказанием услуг, не подлежащие казначейскому сопровождению НЕ УКАЗАНО НЕ УКАЗАНО	734	0703	0210000050	813	000	01	M01	-536 680,76	0,00	0,00
Субсидии (гранты в форме субсидий), не подлежащие казначейскому сопровождению НЕ УКАЗАНО НЕ УКАЗАНО	734	0703	0210000050	633	000	01	M01	-536 657,00	0,00	0,00
Предоставление дополнительного образования различной направленности НЕ УКАЗАНО			0210000140					-1 279 730,43	0,00	0,00
					000			-1 279 730,43	0,00	0,00

Субсидии бюджетным учреждениям на финансовое обеспечение государственного (муниципального) задания на оказание государственных (муниципальных) услуг (выполнение работ) НЕ УКАЗАНО НЕ УКАЗАНО	734	0703	0210000140	811	000	01	M01	-1 279 730,43	0,00	0,00
Молодежная политика Мероприятия, связанные с профилактикой распространения коронавирусной инфекции НЕ УКАЗАНО		0707	0210000680					-865 608,51 -862 878,24	0,00 0,00	0,00 0,00
Субсидии автономным учреждениям на иные цели НЕ УКАЗАНО НЕ УКАЗАНО	734	0707	0210000680	622	000	01	M01	-862 878,24 -854 861,56	0,00 0,00	0,00 0,00
Субсидии бюджетным учреждениям на иные цели НЕ УКАЗАНО НЕ УКАЗАНО	734	0707	0210000680	612	000	01	M01	-8 016,68	0,00	0,00
Создание условий для трудовой занятости несовершеннолетних граждан ЗАТО Железногорск, организация работы муниципальных трудовых отрядов и профориентации молодежи НЕ УКАЗАНО			1000000010					-2 730,27	0,00	0,00
Субсидии автономным учреждениям на иные цели НЕ УКАЗАНО НЕ УКАЗАНО	734	0707	1000000010	622	000	01	M01	-2 730,27 -7,64	0,00 0,00	0,00 0,00
Субсидии бюджетным учреждениям на иные цели НЕ УКАЗАНО НЕ УКАЗАНО	734	0707	1000000010	612	000	01	M01	-2 722,63	0,00	0,00
Другие вопросы в области образования		0709						-187 321,93	0,00	0,00
Обеспечение возможности участия одаренных детей в краевых массовых мероприятиях, имеющих школьный, муниципальный и краевой уровень организации			0210000120					-187 321,93	0,00	0,00
НЕ УКАЗАНО					000			-187 321,93	0,00	0,00

Прочая закупка товаров, работ и услуг НЕ УКАЗАНО НЕ УКАЗАНО	734	0709	0210000120	244	000	01	MO1	-187 321,93	0,00	0,00
Итого:								-6 412 054,42	0,00	0,00

Руководитель  
(должность)

  
(подпись)

И.В. Скруберт  
(расшифровка подписи)

Исполнитель  
(должность)

  
(подпись)

И.В. Иванова  
(расшифровка)

76-39-55  
(телефон)

Передвижение средств ДОУ с КОСГУ 342  
"Приобретение продуктов питания" на  
учреждения общего образования для заключения  
дополнительных соглашений по КОСГУ 223  
"Коммунальные услуги"

№ ДОУ	Сумма для передвижения, руб.
23	-360 000,00
59	-78 008,81
60	-525 000,00
62	-170 000,00
70	-400 000,00
72	-319 200,00
<b>Итого</b>	<b>-1 852 208,81</b>

Исп. Герилевич Ю.Г.


20.12.2021



**МУНИЦИПАЛЬНОЕ БЮДЖЕТНОЕ  
ДОШКОЛЬНОЕ ОБРАЗОВАТЕЛЬНОЕ  
УЧРЕЖДЕНИЕ  
«ДЕТСКИЙ САД № 62 «УЛЫБКА»»**

**Руководителю МКУ  
«Управление образования»  
И.В. Скрюберту**

**МБДОУ № 62 «Улыбка»**  
Ул. Саянская, 5, г. Железнодорожск Красноярский  
край, 662970  
8 (3919) 72-65-60  
E-mail: dou62@cdo.atomlink.ru



От «24» декабря 2021 года № 62/120.  
О внесении изменений в план ФХД

Вх. №	47-3429
« 27 » 12 2021 г.	
осн.	прилож.

Уважаемый Игорь Владимирович!

На основании п. 3.1 Постановления Администрации ЗАТО г. Железнодорожск от 17.12.2019 г. № 2589 «Об утверждении Порядка составления и утверждения плана финансово-хозяйственной деятельности муниципального учреждения» прошу внести изменения в план ФХД МБДОУ № 62 «Улыбка» в части:


Код строки ФХД	Наименование показателя	Уменьшение (руб.)	Увеличение (руб.)	Примечание
<b>КБК 734 0701 0210000010</b>				
2110	Оплата труда		7 361,79	Средства для оплаты труда работников за счет экономии после выплаты больничных за счет работодателя
2111	Социальные пособия и компенсации персоналу в денежной форме	9 585,05		
2141	На выплаты по оплате труда		2 223,26	
<b>КБК 734 0701 0210004080</b>				
2110	Оплата труда		15 712,43	Средства для оплаты труда работников за счет экономии после выплаты больничных за счет работодателя
2111	Социальные пособия и компенсации персоналу в денежной форме	20 457,58		
2141	На выплаты по оплате труда		4 745,15	
<b>КБК 734 0701 0210075880</b>				
2110	Оплата труда		9 396,75	Средства для оплаты труда работников за счет экономии после выплаты больничных за счет работодателя
2111	Социальные пособия и компенсации персоналу в денежной	12 234,57		

*Игорь Владимирович*



	форме			
2141	На выплаты по оплате труда		2 837,82	

Исполняющий обязанности заведующего  
МБДОУ № 62 «Улыбка»



О.В. Вервейн