

*Иванова*

СОГЛАСОВАНО

УТВЕРЖДАЮ

Исполняющий обязанности заместителя Главы  
ЗАТО г. Железнодорожск по социальным вопросам

Руководитель муниципального бюджетного  
дошкольного образовательного учреждения  
"Детский сад № 62 "Улыбка"

*[Signature]*  
Ю.А. Грудина

*[Signature]*  
Е.И. Иванова

И.О.Фамилия  
« *дс* » *июль* 2023г.

И.О.Фамилия  
« *дс* » *июль* 2023г.

СОГЛАСОВАНО

СОГЛАСОВАНО

Главный распорядитель бюджетных средств  
Исполняющий обязанности руководителя МКУ  
"Управление образования"

Руководитель Курирующего подразделения  
Исполняющий обязанности начальника  
Социального отдела Администрации ЗАТО  
г.Железнодорожск

*[Signature]*  
Е.В. Титова

*[Signature]*  
Т.Н. Шуманова

И.О.Фамилия  
« *дс* » *июль* 2023г.

И.О.Фамилия  
« *дс* » *июль* 2023г.

План  
финансово - хозяйственной деятельности  
муниципального бюджетного дошкольного образовательного учреждения  
"Детский сад № 62 "Улыбка"  
(наименование учреждения)

на финансовый 2023 год и плановый период 2024 и 2025 годов

Социальный отдел Администрации ЗАТО г.Железнодорожск  
(Курирующее подразделение)

« *дс* » *июль* 20 23 г.  
(дата составления документа)

DN: E=uc\_fk@roskazna.ru, S=77  
OID.1.2.643.100.4=7710568760, =1047797019830,  
STREET=" " , C=RU, O=" " , CN=" " , 6, 1",  
: 7 2023 .14:35:50

Раздел 1. Поступления и выплаты

Наименование показателя	Код строки	Код по бюджетной классификации Российской Федерации	Сумма, руб. (с точностью до двух знаков после запятой – 0,00)								
			на 2023 г.		на 2024 г.		на 2025 г.		за пределами планового периода		
			текущий финансовый год		первый год планового периода		второй год планового периода				
			субсидии	поступления от приносящей доход деятельности	субсидии	поступления от приносящей доход деятельности	субсидии	поступления от приносящей доход деятельности	субсидии	поступления от приносящей доход деятельности	
1	2	3	4	5	6	7	8	9	10	11	
Остаток средств на начало текущего финансового года	0001	x	839 785,44	293 850,65							
Остаток средств на конец текущего финансового года	0002	x									
Доходы, всего:	1000		76 057 814,10	4 722 429,00	74 884 825,00	4 722 429,00	74 884 825,00	4 722 429,00			
в том числе:											
доходы от собственности, всего	1100	120	x		x		x		x		
в том числе:											
доходы, получаемые в виде арендной либо иной платы за передачу в возмездное пользование муниципального имущества	1110	120	x		x		x		x		
доходы в виде процентов по депозитам автономных учреждений в кредитных организациях	1120	120	x		x		x		x		
доходы в виде процентов по остаткам средств на счетах автономных учреждений в кредитных организациях	1130	120	x		x		x		x		
доходы от оказания услуг, работ, компенсации затрат учреждений, всего	1200	130	76 016 640,78	4 722 429,00	74 884 825,00	4 722 429,00	74 884 825,00	4 722 429,00			
в том числе:											
субсидии на финансовое обеспечение выполнения муниципального задания	1210	130	76 016 640,78	x	74 884 825,00	x	74 884 825,00	x		x	
доходы от оказания услуг, выполнения работ, в рамках установленного муниципального задания	1220	130	x		x		x		x		
доходы от оказания услуг, выполнения работ, за плату сверх установленного муниципального задания и иной приносящей доход деятельности, предусмотренной уставом учреждения	1230	130	x		x		x		x		
доходы, поступающие в порядке возмещения расходов, понесенных в связи с эксплуатацией имущества, находящегося в оперативном управлении учреждения	1240	130	x		x		x		x		
плата за присмотр и уход	1250	130	x	4 722 429,00	x	4 722 429,00	x	4 722 429,00	x		
доходы от штрафов, пеней, иных сумм принудительного изъятия, всего	1300	140	x	0,00	x	0,00	x	0,00	x		
в том числе:											
погашение требований кредитора и уплата процентов	1310	140	x	0,00		0,00		0,00			
Доходы от денежных взысканий (штрафов) за нарушение законодательства о закупках и условий контрактов	1312	140		0,00							
безвозмездные денежные поступления, всего	1400	150	x	0,00	x		x		x		
в том числе:											
целевые субсидии	1410	150	41 173,32								
субсидии на осуществление капитальных вложений	1420	150									
гранты	1430	150		0,00							
прочие доходы, всего	1500	180	0,00								
в том числе:				x		x		x		x	



1	2	3	4	5	6	7	8	9	10	11
прочие выплаты (кроме выплат на закупку товаров, работ, услуг)	2500	x	0,00	0,00	0,00	0,00	0,00	0,00		x
исполнение судебных актов Российской Федерации и мировых соглашений по возмещению вреда, причиненного в результате деятельности учреждения	2520	831	0,00	0,00	0,00	0,00	0,00	0,00		x
возмещение расходов по уплате госпошлины	2521	831	0,00							
расходы на закупку товаров, работ, услуг, всего	2600	x	17 356 053,04	5 016 279,65	16 583 954,00	4 722 429,00	16 583 954,00	4 722 429,00		
в том числе:										
закупку научно-исследовательских и опытно-конструкторских и технологических работ	2610	241								
закупку товаров, работ, услуг в целях капитального ремонта муниципального имущества	2630	243	0,00	0,00	0,00	0,00	0,00	0,00		
из них:										
работы, услуги по содержанию имущества	2631	243								
прочие работы, услуги	2632	243	0,00		0,00		0,00			
прочую закупку товаров, работ и услуг	2640	244	11 274 138,99	5 016 279,65	10 995 302,00	4 722 429,00	10 995 302,00	4 722 429,00		
услуги связи	2641	244	44 904,00		44 904,00		44 904,00			
транспортные услуги	2642	244	0,00		0,00		0,00			
коммунальные услуги	2643	244	985 345,82		934 872,00		934 872,00			
работы, услуги по содержанию имущества	2644	244	652 926,00		652 926,00		652 926,00			
прочие работы, услуги	2645	244	2 314 598,00	0,00	2 321 855,00		2 321 855,00			
услуги, работы для целей капитальных вложений	2646	244	0,00		0,00		0,00			
увеличение стоимости основных средств	2647	244	243 704,00	0,00	243 704,00		243 704,00			
увеличение стоимости материальных запасов	2648	244	7 032 661,17	5 016 279,65	6 797 041,00	4 722 429,00	6 797 041,00	4 722 429,00		
закупку товаров, работ, услуг в целях создания, развития, эксплуатации и вывода из эксплуатации государственных информационных систем	2650	246								
закупку энергетических ресурсов	2660	247	6 081 914,05		5 588 652,00		5 588 652,00			
капитальные вложения в объекты муниципальной собственности, всего	2700	400								
в том числе:										
приобретение объектов недвижимого имущества муниципальными учреждениями	2710	406								
строительство (реконструкция) объектов недвижимого имущества муниципальными учреждениями	2720	407								
Специальные расходы	2800	880								
Выплаты, уменьшающие доход, всего	3000	100								x
в том числе:										
налог на прибыль	3010									x
налог на добавленную стоимость	3020									x
прочие налоги, уменьшающие доход	3030									x
Прочие выплаты, всего	4000	x	3 382,59		0,00		0,00			x
из них:										
возврат в бюджет средств субсидии	4010	610	3 382,59							x

Раздел 2. Сведения по выплатам на закупки товаров, работ, услуг

№ п/п	Наименование показателя	Коды строк	Год начала закупки	Код по бюджетной классификации Российской Федерации (Р2.1)*	Уникальный код (Р2.2)*	Сумма			за пределами планового периода
						на 2023 г. (текущий финансовый год)	на 2024 г. (первый год планового периода)	на 2025 г. (второй год планового периода)	
1	2	3	4	4.1	4.2	5	6	7	8
1	Выплаты на закупку товаров, работ, услуг, всего	26000	x			22 372 332,69	21 306 383,00	21 306 383,00	
1.1	в том числе: по контрактам (договорам), заключенным до начала текущего финансового года без применения норм Федерального закона от 05.04.2013 № 44-ФЗ «О контрактной системе в сфере закупок товаров, работ, услуг для обеспечения государственных и муниципальных нужд» (далее – Федеральный закон № 44-ФЗ) и Федерального закона от 18.07.2011 № 223-ФЗ «О закупках товаров, работ, услуг отдельными видами юридических лиц» (далее – Федеральный закон № 223-ФЗ)	26100	x			0,00	0,00	0,00	
1.2	по контрактам (договорам), планируемым к заключению в соответствующем финансовом году без применения норм Федерального закона № 44-ФЗ и Федерального закона № 223-ФЗ	26200	x			0,00	0,00	0,00	
1.3	по контрактам (договорам), заключенным до начала текущего финансового года с учетом требований Федерального закона № 44-ФЗ и Федерального закона № 223-ФЗ	26300	x			5 677 548,15	0,00	0,00	
1.3.1	в том числе: в соответствии с Федеральным законом N 44-ФЗ	26310	x	x		5 677 548,15	0,00	0,00	
	из них (Р2.1)*:	26310.1				0,00	0,00	0,00	
	из них (Р2.2)*:	26310.2							
1.3.2	в соответствии с Федеральным законом N 223-ФЗ	26320	x	x		0,00	0,00	0,00	
1.4	по контрактам (договорам), планируемым к заключению в соответствующем финансовом году с учетом требований Федерального закона № 44-ФЗ и Федерального закона № 223-ФЗ	26400	x			16 694 784,54	21 306 383,00	21 306 383,00	
1.4.1	в том числе: за счет субсидий, предоставляемых на финансовое обеспечение выполнения государственного (муниципального) задания	26410	x			11 678 504,89	16 583 954,00	16 583 954,00	
1.4.1.1	в том числе: в соответствии с Федеральным законом № 44-ФЗ	26411	x			11 678 504,89	16 583 954,00	16 583 954,00	
1.4.1.2	в соответствии с Федеральным законом № 223-ФЗ	26412	x			0,00	0,00	0,00	
1.4.2	за счет субсидий, предоставляемых в соответствии с абзацем вторым пункта 1 статьи 78.1 Бюджетного кодекса Российской Федерации	26420	x			0,00	0,00	0,00	
1.4.2.1	в том числе: в соответствии с Федеральным законом № 44-ФЗ	26421	x			0,00	0,00	0,00	
	из них (Р2.1)*:	26421.1				0,00	0,00	0,00	
1.4.2.2	в соответствии с Федеральным законом № 223-ФЗ	26422	x			0,00	0,00	0,00	
1.4.3	за счет субсидий, предоставляемых на осуществление капитальных вложений	26430	x			0,00	0,00	0,00	
	из них (Р2.1)*:	26430.1	x			0,00	0,00	0,00	
	из них (Р2.2)*:	26430.2							
1.4.4	за счет прочих источников финансового обеспечения	26450	x			5 016 279,65	4 722 429,00	4 722 429,00	
1.4.4.1	в том числе: в соответствии с Федеральным законом № 44-ФЗ	26451	x			5 016 279,65	4 722 429,00	4 722 429,00	
	из них (Р2.1)*:	26451.1	x			0,00	0,00	0,00	
	из них (Р2.2)*:	26451.2							
1.4.4.2	в соответствии с Федеральным законом № 223-ФЗ	26452	x			0,00	0,00	0,00	
2	Итого по контрактам, планируемым к заключению в соответствующем финансовом году в соответствии с Федеральным законом № 44-ФЗ, по соответствующему году закупки	26500	x			16 694 784,54	21 306 383,00	21 306 383,00	
	в том числе по году начала закупки:	2023	26510			16 694 784,54			
		2024					21 306 383,00		
		2025						21 306 383,00	
3	Итого по договорам, планируемым к заключению в соответствующем финансовом году в соответствии с Федеральным законом № 223-ФЗ, по соответствующему году закупки	26600	x			0,00	0,00	0,00	
	в том числе по году начала закупки:	26610				0,00	0,00	0,00	

Руководитель учреждения:  
(уполномоченное лицо учреждения)



 Е.И. Иванова

Согласовано:

Главный бухгалтер муниципального бюджетного учреждения

(раздел 1: строки 3000-4010, раздел 3.2.1: строки 200, 500, раздел 3.7.1: строки 200, 500, раздел 3.10.1, раздел 3.13.1: строки 0100-0200, 400)

Начальник отдела конкурсов и закупок  
(раздел 2)

 М.Г. Смирнова  
 Н.В. Валеева

тел. 76-39-10

тел. 76-39-83

Заместитель руководителя по бюджетному планированию и финансовой работе

(раздел 1 кроме строк 0001-0002, 3000-4010, раздел 3.2.1 кроме строк 200, 500, раздел 3.7.1 кроме строк 200, 500, раздел 3.13.1 кроме строк 0100-0200, 400)


 Е.Н. Гребенкина

тел. 76-39-76

« 28 » июня 2023 г.

СОГЛАСОВАНО

Социальный отдел Администрации ЗАТО г.Железногорск  
(Курирующее подразделение)



Т.Н. Шуманова

(подпись, расшифровка подписи)

« 28 » июня 2023 г.



1	2	(текущий финансовый год)	(первый год планового периода)	(второй год планового периода)	(текущий финансовый год)	(первый год планового периода)	(второй год планового периода)	(текущий финансовый год)	(первый год планового периода)	(второй год планового периода)
		3	4	5	6	7	8	9	10	11
	0001									
	0002									
Итого	9000	x	x	x	x	x	x			

3.2. Обоснование (расчет) плановых показателей поступлений доходов по статье 130 «Доходы от оказания услуг, работ, компенсации затрат учреждений».

3.2.1. Обоснование (расчет) плановых показателей поступлений доходов по статье 130 «Доходы от оказания услуг, работ, компенсации затрат учреждений».

Наименование показателя	Код строки	Сумма, руб.		
		на 2023 г. (текущий финансовый год)	на 2024 г. (первый год планового периода)	на 2025 г. (второй год планового периода)
1	2	3	4	5
Задолженность по доходам (дебиторская задолженность по доходам) на начало года	0100	0,00	0,00	0,00
Полученные предварительные платежи (авансы) по контрактам (договорам) (кредиторская задолженность по доходам) на начало года	0200	0,00	0,00	0,00
Доходы от оказания услуг, работ, компенсации затрат учреждений, всего	0300	80 739 069,78	79 607 254,00	79 607 254,00
в том числе:				
субсидии на финансовое обеспечение выполнения муниципального задания	0310	76 016 640,78	74 884 825,00	74 884 825,00
доходы от оказания услуг, выполнения работ в рамках установленного муниципального задания	0320			
доходы от оказания услуг, выполнения работ за плату сверх установленного муниципального задания и иной приносящей доход деятельности, предусмотренной уставом учреждения	0330			
доходы, поступающие в порядке возмещения расходов, понесенных в связи с эксплуатацией имущества,	0340			
плата за присмотр и уход	0350	4 722 429,00	4 722 429,00	4 722 429,00
Задолженность по доходам (дебиторская задолженность по доходам) на конец года	0400	0,00	0,00	0,00
Полученные предварительные платежи (авансы) по контрактам (договорам) (кредиторская задолженность по доходам) на конец года	0500	0,00	0,00	0,00
Планируемые поступления доходов от оказания услуг, компенсации затрат учреждения (с. 0100 - с. 0200 + с. 0300 - с. 0400 + с. 0500)	0600	80 739 069,78	79 607 254,00	79 607 254,00

3.2.2. Расчет доходов в виде субсидии на финансовое обеспечение выполнения муниципального задания.

Наименование показателя	Код строки	Плата (тариф) за единицу услуги (работы), руб.			Планируемый объем оказания услуг (выполнения работ)			Общий объем планируемых поступлений, руб.		
		на 2023 г. (текущий финансовый год)	на 2024 г. (первый год планового периода)	на 2025 г. (второй год планового периода)	на 2023 г. (текущий финансовый год)	на 2024 г. (первый год планового периода)	на 2025 г. (второй год планового периода)	на 2023 г. (текущий финансовый год)	на 2024 г. (первый год планового периода)	на 2025 г. (второй год планового периода)
1	2	3	4	5	6	7	8	9	10	11
Присмотр и уход (дети-инвалиды. От 1 года до 3 лет)	0001	25 805,39	25 805,39	25 805,39				0,00	0,00	0,00
Присмотр и уход (дети-сироты и дети, оставшиеся без попечения родителей. От 1 года до 3 лет)	0002	25 816,22	25 816,22	25 816,22				0,00	0,00	0,00
Присмотр и уход (физические лица за исключением льготных категорий. От 1 года до 3 лет)	0003	25 883,04	25 883,04	25 883,04	62	62	62	1 567 086,00	1 543 754,00	1 543 754,00
Присмотр и уход (дети-инвалиды. От 3 лет до 8 лет)	0004	37 769,51	37 769,51	37 769,51	4	4	4	147 532,00	145 336,00	145 336,00
Присмотр и уход (дети-сироты и дети, оставшиеся без попечения родителей. От 3 лет до 8 лет)	0005	37 833,10	37 833,10	37 833,10				0,00	0,00	0,00
Присмотр и уход (физические лица за исключением льготных категорий. От 3 лет до 8 лет)	0006	37 870,80	37 870,80	37 870,80	234	234	234	8 653 789,00	8 524 943,00	8 524 943,00
Реализация основных общеобразовательных программ дошкольного образования (от 1 года до 3 лет)	0007	184 907,80	184 907,80	184 907,80	79	79	79	14 264 886,00	14 052 495,00	14 052 495,00
Реализация основных общеобразовательных программ дошкольного образования (от 3 лет до 8 лет)	0008	215 648,57	215 648,57	215 648,57	244	244	244	51 383 347,78	50 618 297,00	50 618 297,00
Итого	9000	x	x	x	x	x	x	76 016 640,78	74 884 825,00	74 884 825,00

3.2.3. Расчет доходов от оказания услуг, выполнения работ в рамках установленного муниципального задания.

Наименование показателя	Код	Плата (тариф) за единицу услуги (работы), руб.			Планируемый объем оказания услуг (выполнения работ)			Общий объем планируемых поступлений, руб.		
		на 2023 г.	на 2024 г.	на 2025 г.	на 2023 г.	на 2024 г.	на 2025 г.	на 2023 г.	на 2024 г.	на 2025 г.

1	строки	Плата (тариф) за единицу услуги (работы), руб.			Планируемый объем оказания услуг (выполнения работ)			Общий объем планируемых поступлений, руб.		
		на 2023 г. (текущий финансовый год)	на 2024 г. (первый год планового периода)	на 2025 г. (второй год планового периода)	на 2023 г. (текущий финансовый год)	на 2024 г. (первый год планового периода)	на 2025 г. (второй год планового периода)	на 2023 г. (текущий финансовый год)	на 2024 г. (первый год планового периода)	на 2025 г. (второй год планового периода)
	2	3	4	5	6	7	8	9	10	11
	0001									
	0002									
Итого	9000	x	x	x	x	x	x			

3.2.4. Расчет доходов от оказания услуг, выполнения работ за плату сверх установленного муниципального задания и иной приносящей доход деятельности, предусмотренной уставом учреждения.

1	Код строки	Плата (тариф) за единицу услуги (работы), руб.			Планируемый объем оказания услуг (выполнения работ)			Общий объем планируемых поступлений, руб.		
		на 2023 г. (текущий финансовый год)	на 2024 г. (первый год планового периода)	на 2025 г. (второй год планового периода)	на 2023 г. (текущий финансовый год)	на 2024 г. (первый год планового периода)	на 2025 г. (второй год планового периода)	на 2023 г. (текущий финансовый год)	на 2024 г. (первый год планового периода)	на 2025 г. (второй год планового периода)
	2	3	4	5	6	7	8	9	10	11
	0001									
	0002									
Итого	9000	x	x	x	x	x	x			

3.2.5. Расчет доходов, поступающих в порядке возмещения расходов, понесенных в связи с эксплуатацией имущества, находящегося в оперативном управлении учреждения.

1	Код строки	Плата (тариф) за единицу услуги (работы), руб.			Объем услуг, планируемый к возмещению			Общий объем планируемых поступлений, руб.		
		на 2023 г. (текущий финансовый год)	на 2024 г. (первый год планового периода)	на 2025 г. (второй год планового периода)	на 2023 г. (текущий финансовый год)	на 2024 г. (первый год планового периода)	на 2025 г. (второй год планового периода)	на 2023 г. (текущий финансовый год)	на 2024 г. (первый год планового периода)	на 2025 г. (второй год планового периода)
	2	3	4	5	6	7	8	9	10	11
	0001									
	0002									
Итого	9000	x	x	x	x	x	x			

3.2.6. Расчет доходов за присмотр и уход

1	Код строки	Плата (тариф) за единицу услуги (работы), руб.			Планируемый объем оказания услуг (выполнения работ)			Количество месяцев посещения			Общий объем планируемых поступлений, руб.			
		на 2023 г. (текущий финансовый год)	на 2024 г. (первый год планового периода)	на 2025 г. (второй год планового периода)	на 2023 г. (текущий финансовый год)	на 2024 г. (первый год планового периода)	на 2025 г. (второй год планового периода)	на 2023 г. (текущий финансовый год)	на 2024 г. (первый год планового периода)	на 2025 г. (второй год планового периода)	на 2023 г. (текущий финансовый год)	на 2024 г. (первый год планового периода)	на 2025 г. (второй год планового периода)	
	2	3	4	5	6	7	8	9	10	11	12	13	14	15
равный возраст	0001	1834	1834	1834	62	62	62	6,0	6,0	6,0	687 698,00	687 698,00	687 698,00	
дошкольный возраст	0002	2157	2157	2157	238	238	238	7,9	7,9	7,9	4 034 731,00	4 034 731,00	4 034 731,00	
Итого	9000	x	x	x	x	x	x	x	x	x	4 722 429,00	4 722 429,00	4 722 429,00	

3.3. Обоснование (расчет) плановых показателей поступлений доходов по статье 140 «Доходы от штрафов, пеней, иных сумм принудительного изъятия».

1	Код строки	Сумма, руб.		
		на 2023 г. (текущий финансовый год)	на 2024 г. (первый год планового периода)	на 2025 г. (второй год планового периода)
	2	3	4	5
Задолженность по доходам (дебиторская задолженность по доходам) на начало года	0100	0,00	0,00	0,00
Излишне полученные либо взысканные платежи (кредиторская задолженность по доходам) на начало года	0200	0,00	0,00	0,00
Доходы от штрафов, пеней, иных сумм принудительного изъятия, всего	0300	0,00	0,00	0,00
в том числе:				
штрафы	0310			
пени	0320			
суммы принудительного изъятия	0330			
погашение требований кредитора и уплата процентов	0330			
Задолженность по доходам (дебиторская задолженность по доходам) на конец года	0400	0,00	0,00	0,00
Излишне полученные либо взысканные платежи (кредиторская задолженность по доходам) на конец года	0500	0,00	0,00	0,00
Планируемые поступления доходов от штрафов, пеней, иных сумм принудительного изъятия (с. 0100 - с. 0200 + с. 0300 - с. 0400 + с. 0500)	0600	0,00	0,00	0,00

3.4. Обоснование (расчет) плановых показателей поступлений доходов по статье 180 «Прочие доходы».

Код строки	Сумма, руб.		
	на 2023 г.	на 2024 г.	на 2025 г.



Наименование показателя	Код строки	(текущий финансовый год)	(первый год планового периода)	(второй год планового периода)
Задолженность по доходам (дебиторская задолженность по доходам) на начало года	0100	0,00	0,00	0,00
Полученные предварительные платежи (авансы) по контрактам (договорам) (кредиторская задолженность по доходам) на начало года	0200	0,00	0,00	0,00
Доходы прочие, всего	0300	41 173,32	0,00	0,00
в том числе:				
целевые субсидии	0310	41 173,32		
субсидии на осуществление капитальных вложений	0320			
грант	0330			
Задолженность по доходам (дебиторская задолженность по доходам) на конец года	0400	0,00	0,00	0,00
Полученные предварительные платежи (авансы) по контрактам (договорам) (кредиторская задолженность по доходам) на конец года	0500	0,00	0,00	0,00
Планируемые поступления доходов от оказания услуг, компенсации затрат учреждения (с. 0100 - с. 0200 + с. 0300 - с. 0400 + с. 0500)	0600	41 173,32	0,00	0,00

### 3.5. Обоснование (расчет) плановых показателей поступлений доходов по статье «Доходы от операций с активами».

Наименование показателя	Код строки	Сумма, руб.		
		на 2023 г. (текущий финансовый год)	на 2024 г. (первый год планового периода)	на 2025 г. (второй год планового периода)
1	2	3	4	5
Задолженность по доходам (дебиторская задолженность по доходам) на начало года	0100	0,00	0,00	0,00
Полученные предварительные платежи (авансы) по контрактам (договорам) (кредиторская задолженность по доходам) на начало года	0200	0,00	0,00	0,00
Доходы от операций с активами, всего	0300			
в том числе:				
реализация неисполнимого имущества	0310			
реализация угля, лома черных и цветных металлов	0320			
Задолженность по доходам (дебиторская задолженность по доходам) на конец года	0400	0,00	0,00	0,00
Полученные предварительные платежи (авансы) по контрактам (договорам) (кредиторская задолженность по доходам) на конец года	0500	0,00	0,00	0,00
Планируемые поступления доходов от оказания услуг, компенсации затрат учреждения (с. 0100 - с. 0200 + с. 0300 - с. 0400 + с. 0500)	0600	0,00	0,00	0,00

### 3.6. Обоснование (расчет) плановых показателей по выплатам по оплате труда работников учреждения.

#### 3.6.1. Обоснование (расчет) плановых показателей по выплатам по элементу вида расходов классификации расходов бюджетов 111 «Фонд оплаты труда учреждений» (заполняется отдельно по источникам финансового обеспечения).

Наименование показателя	Код строки	Сумма, руб.		
		на 2023 г. (текущий финансовый год)	на 2024 г. (первый год планового периода)	на 2025 г. (второй год планового периода)
1	2	3	4	5
Задолженность перед персоналом по оплате труда (кредиторская задолженность) на начало года	0100	0,00	0,00	0,00
Задолженность персонала по полученным авансам (дебиторская задолженность) на начало года	0200	0,00	0,00	0,00
Фонд оплаты труда	0300	45 547 024,31	44 775 246,00	44 775 246,00
Задолженность перед персоналом по оплате труда (кредиторская задолженность) на конец года	0400	0,00	0,00	0,00
Задолженность персонала по полученным авансам (дебиторская задолженность) на конец года	0500	0,00	0,00	0,00
Планируемые выплаты на оплату труда (с. 0100 - с. 0200 + с. 0300 - с. 0400 + с. 0500)	0600	45 547 024,31	44 775 246,00	44 775 246,00

#### 3.6.2. Расчет фонда оплаты труда.

#### 3.6.3. Расчет фонда оплаты труда на 2023 г. (текущий финансовый год) (заполняется отдельно по источникам финансового обеспечения).

		Среднемесячный размер оплаты труда на одного работника, руб.	
		в том числе:	

Должность, группа должностей	Код строки	Установленная численность, единиц	Всего (гр. 5 + гр. 6 + гр. 7 + гр. 9 + гр. 11)	по должностному окладу	по выплатам компенсационного характера	по выплатам стимулирующего характера	северная надбавка		районный коэффициент		Фонд оплаты труда в год (гр. 3 x гр. 4 x 12)
							%	сумма (гр. 5 + гр. 6 + гр. 7) x гр. 8/100	%	сумма (гр. 5 + гр. 6 + гр. 7) x гр. 10/100	
1	2	3	4	5	6	7	8	9	10	11	12
Административно-управленческий персонал	0001	5,00	40 800,68	13 308,89	2 661,78	9 529,76	30,00	7 650,13	30,00	7 650,13	2 448 041,00
Педагогический персонал	0002	62,46	38 535,75	7 598,99	1 519,80	14 966,06	30,00	7 225,45	30,00	7 225,45	28 883 315,73
Учебно-вспомогательный персонал	0003	28,10	25 488,36	4 307,23	861,45	10 761,55	30,00	4 779,07	30,00	4 779,07	8 594 676,58
Обслуживающий персонал	0004	22,50	20 818,49	3 514,11	702,82	8 794,62	30,00	3 903,47	30,00	3 903,47	5 620 991,00
Итого	9000	x									45 547 024,31

3.6.4. Расчет фонда оплаты труда на 2024 г. (первый год финансового плана) (заполняется раздельно по источникам финансового обеспечения).

Должность, группа должностей	Код строки	Установленная численность, единиц	Всего (гр. 5 + гр. 6 + гр. 7 + гр. 9 + гр. 11)	Среднемесячный размер оплаты труда на одного работника, руб.							Фонд оплаты труда в год (гр. 3 x гр. 4 x 12)
				по должностному окладу	по выплатам компенсационного характера	по выплатам стимулирующего характера	северная надбавка		районный коэффициент		
							%	сумма (гр. 5 + гр. 6 + гр. 7) x гр. 8/100	%	сумма (гр. 5 + гр. 6 + гр. 7) x гр. 10/100	
1	2	3	4	5	6	7	8	9	10	11	12
Административно-управленческий персонал	0001	5,00	39 666,67	10 259,48	2 051,90	12 480,29	30,00	7 437,50	30,00	7 437,50	2 380 000,00
Педагогический персонал	0002	81,10	29 289,41	7 278,94	1 455,79	9 571,15	30,00	5 491,76	30,00	5 491,76	28 504 453,00
Учебно-вспомогательный персонал	0003	38,20	18 018,80	3 980,37	796,07	6 485,31	30,00	3 378,52	30,00	3 378,52	8 259 817,00
Обслуживающий персонал	0004	25,80	18 187,91	3 217,63	640,49	7 509,32	30,00	3 410,23	30,00	3 410,23	5 630 976,00
Итого	9000	x									44 775 246,00

3.6.5. Расчет фонда оплаты труда на 2025 г. (второй год планового периода) (заполняется раздельно по источникам финансового обеспечения).

Должность, группа должностей	Код строки	Установленная численность, единиц	Всего (гр. 5 + гр. 6 + гр. 7 + гр. 9 + гр. 11)	Среднемесячный размер оплаты труда на одного работника, руб.							Фонд оплаты труда в год (гр. 3 x гр. 4 x 12)
				по должностному окладу	по выплатам компенсационного характера	по выплатам стимулирующего характера	северная надбавка		районный коэффициент		
							%	сумма (гр. 5 + гр. 6 + гр. 7) x гр. 8/100	%	сумма (гр. 5 + гр. 6 + гр. 7) x гр. 10/100	
1	2	3	4	5	6	7	8	9	10	11	12
Административно-управленческий персонал	0001	5,00	39 666,67	10 259,48	2 051,90	12 480,29	30,00	7 437,50	30,00	7 437,50	2 380 000,00
Педагогический персонал	0002	81,10	29 289,41	7 278,94	1 455,79	9 571,15	30,00	5 491,76	30,00	5 491,76	28 504 453,00
Учебно-вспомогательный персонал	0003	38,20	18 018,80	3 980,37	796,07	6 485,31	30,00	3 378,52	30,00	3 378,52	8 259 817,00
Обслуживающий персонал	0004	25,80	18 187,91	3 217,63	640,49	7 509,32	30,00	3 410,23	30,00	3 410,23	5 630 976,00
Итого	9000	x									44 775 246,00

3.7. Обоснование (расчет) плановых показателей по выплатам на страховые взносы по обязательному социальному страхованию.

3.7.1. Обоснование (расчет) плановых показателей по выплатам на страховые взносы по обязательному социальному страхованию (заполняется раздельно по источникам финансового обеспечения).

Наименование показателя	Код строки	Сумма, руб.		
		на 2023 г. (текущий финансовый год)	на 2024 г. (первый год планового периода)	на 2025 г. (второй год планового периода)
1	2	3	4	5
Задолженность по обязательствам (кредиторская задолженность) на начало года	0100	0,00	0,00	0,00
Сумма излишне уплаченных либо излишне взысканных страховых взносов (дебиторская задолженность) на начало года	0200	0,00	0,00	0,00
Страховые взносы на обязательное социальное страхование	0300	13 755 201,79	13 522 125,00	13 522 125,00
Задолженность по уплате страховых взносов (кредиторская задолженность) на конец года	0400	0,00	0,00	0,00
Сумма излишне уплаченных либо излишне взысканных страховых взносов (дебиторская задолженность) на конец года	0500	0,00	0,00	0,00

Планируемые выплаты на страховые взносы на обязательное социальное страхование (с. 0100 - с. 0200 + с. 0300 - с. 0400 + с. 0500)	0600	13 755 201,79	13 522 125,00	13 522 125,00
--	------	---------------	---------------	---------------

3.7.2. Расчет страховых взносов по обязательному социальному страхованию (заполняется отдельно по источникам финансового обеспечения).

Наименование государственного внебюджетного фонда	Код строки	Размер базы для начисления страховых взносов, руб.			Сумма взноса, руб.		
		на 2023 г. (текущий финансовый год)	на 2024 г. (первый год планового периода)	на 2025 г. (второй год планового периода)	на 2023 г. (текущий финансовый год)	на 2024 г. (первый год планового периода)	на 2025 г. (второй год планового периода)
		1	2	3	4	5	6
Страховые взносы в Пенсионный фонд Российской Федерации, всего	0100				10 020 345,35	9 850 554,12	9 850 554,12
в том числе:							
по ставке 22,0 %	0110	45 547 024,31	44 775 246,00	44 775 246,00	10 020 345,35	9 850 554,12	9 850 554,12
по ставке 10,0 %	0120						
с применением пониженных тарифов взносов в Пенсионный фонд Российской Федерации для отдельных категорий плательщиков	0130						
Страховые взносы в Фонд социального страхования Российской Федерации, всего	0200				1 411 957,75	1 388 032,63	1 388 032,63
в том числе:							
обязательное социальное страхование на случай временной нетрудоспособности и в связи с материнством по ставке 2,9 %	0210	45 547 024,31	44 775 246,00	44 775 246,00	1 320 863,70	1 298 482,13	1 298 482,13
с применением ставки взносов в Фонд социального страхования Российской Федерации по ставке 0,0 %	0220						
обязательное социальное страхование от несчастных случаев на производстве и профессиональных заболеваний по ставке 0,2 %	0230	45 547 024,31	44 775 246,00	44 775 246,00	91 094,05	89 550,49	89 550,49
обязательное социальное страхование от несчастных случаев на производстве и профессиональных заболеваний по ставке ____ % *	0240						
обязательное социальное страхование от несчастных случаев на производстве и профессиональных заболеваний по ставке ____ % *							
Страховые взносы в Федеральный фонд обязательного медицинского страхования, всего	0300				2 322 898,69	2 283 538,25	2 283 538,25
в том числе:							
страховые взносы на обязательное медицинское страхование по ставке 5,1 %	0310	45 547 024,31	44 775 246,00	44 775 246,00	2 322 898,69	2 283 538,25	2 283 538,25
Итого	9000	x	x	x	13 755 201,79	13 522 125	13 522 125

\* Указываются страховые тарифы, дифференцированные по классам профессионального риска, установленные Федеральным законом от 22.12.2005 № 179-ФЗ  
 \*О страховых тарифах на обязательное социальное страхование от несчастных случаев на производстве и профессиональных заболеваний на 2006 год.

3.8. Обоснование (расчет) плановых показателей по выплатам компенсационного характера персоналу, за исключением фонда оплаты труда.

3.8.1. Обоснование (расчет) выплат персоналу при направлении в служебные командировки (заполняется отдельно по источникам финансового обеспечения).

Наименование расходов	Код строки	Средний размер выплаты на одного работника в день, руб.			Количество работников, чел.			Количество дней, дн.			Сумма, руб.			
		на 2023 г. (текущий финансовый год)	на 2024 г. (первый год планового периода)	на 2025 г. (второй год планового периода)	на 2023 г. (текущий финансовый год)	на 2024 г. (первый год планового периода)	на 2025 г. (второй год планового периода)	на 2023 г. (текущий финансовый год)	на 2024 г. (первый год планового периода)	на 2025 г. (второй год планового периода)	на 2023 г. (текущий финансовый год)	на 2024 г. (первый год планового периода)	на 2025 г. (второй год планового периода)	
		1	2	3	4	5	6	7	8	9	10	11	12	13
Суточные	0001													
Проезд, проживание	0002													
Свозрат стоимости прохождение мед. осмотра, оплаченной сотрудником	0003													
Итого	9000	x	x	x	x	x	x	x	x	x	0,00			

3.8.2 Обоснование (расчет) выплат персоналу по уходу за ребенком.

Наименование расходов	Код строки	Численность работников, получающих пособие, чел.			Количество выплат в год на одного работника, шт.			Размер выплаты (пособия) в месяц, руб.			Сумма, руб.			
		на 2023 г. (текущий финансовый год)	на 2024 г. (первый год планового периода)	на 2025 г. (второй год планового периода)	на 2023 г. (текущий финансовый год)	на 2024 г. (первый год планового периода)	на 2025 г. (второй год планового периода)	на 2023 г. (текущий финансовый год)	на 2024 г. (первый год планового периода)	на 2025 г. (второй год планового периода)	на 2023 г. (текущий финансовый год)	на 2024 г. (первый год планового периода)	на 2025 г. (второй год планового периода)	
		1	2	3	4	5	6	7	8	9	10	11	12	13
Пособия по уходу за ребенком до достижения возраста 3-х лет	0001	0	0	0	0	0	0	0,00	0,00	0,00	0,00	0,00	0,00	0,00
	0002													
	0003													
Итого	9000	x	x	x	x	x	x	x	x	x	0,00	0,00	0,00	





Наименование расходов	Код строки	(текущий финансовый год)	(первый год планового периода)	(второй год планового периода)	(текущий финансовый год)	(первый год планового периода)	(второй год планового периода)	(текущий финансовый год)	(первый год планового периода)	(второй год планового периода)
		3	4	5	6	7	8	9	10	11
1	2									
	0001									
	0002									
Итого	9000	x	x	x	x	x	x	x		

### 3.13.4. Обоснование (расчет) плановых показателей по расходам на коммунальные услуги.

Наименование расходов	Код строки	Расчетное потребление ресурсов			Тариф (с учетом НДС), руб.			Сумма, руб.		
		на 2023 г. (текущий финансовый год)	на 2024 г. (первый год планового периода)	на 2025 г. (второй год планового периода)	на 2023 г. (текущий финансовый год)	на 2024 г. (первый год планового периода)	на 2025 г. (второй год планового периода)	на 2023 г. (текущий финансовый год)	на 2024 г. (первый год планового периода)	на 2025 г. (второй год планового периода)
1	2	3	4	5	6	7	8	9	10	11
холодная вода	0001	4105	4105	4105	36,83	36,83	36,83	151 179,00	151 179,00	151 179,00
водоотведение	0002	7139	7139	7139	49,89	42,82	42,82	356 161,82	305 688,00	305 688,00
негативное воздействие на работу централизованной системы водоотведения	0003							152 844,00	152 844,00	152 844,00
обращение с твердыми коммунальными отходами	0004							325 161,00	325 161,00	325 161,00
Итого	9000	x	x	x	x	x	x	985 345,82	934 872,00	934 872,00

### 3.13.4.1. Обоснование (расчет) плановых показателей по расходам на закупку энергетических ресурсов.

Наименование расходов	Код строки	Расчетное потребление ресурсов			Тариф (с учетом НДС), руб.			Сумма, руб.		
		на 2023 г. (текущий финансовый год)	на 2024 г. (первый год планового периода)	на 2025 г. (второй год планового периода)	на 2023 г. (текущий финансовый год)	на 2024 г. (первый год планового периода)	на 2025 г. (второй год планового периода)	на 2023 г. (текущий финансовый год)	на 2024 г. (первый год планового периода)	на 2025 г. (второй год планового периода)
1	2	3	4	5	6	7	8	9	10	11
теплоэнергия (компонент на отопление)	0001	1 086	1 086	1 086	4092,94	3685,62	3685,62	4 444 929,14	4 002 580,00	4 002 580,00
теплоэнергия (компонент на горячую воду)	0002	156	156	156	3722,38	3722,38	3722,38	580 691,00	580 691,00	580 691,00
горячая вода	0003	3 034	3 034	3 034	69,71	69,71	69,71	211 496,00	211 496,00	211 496,00
эл.энергия	0004	107 741	107 741	107 741	7,84	7,37	7,37	844 797,91	793 885,00	793 885,00
Итого	9000	x	x	x	x	x	x	6 081 914,05	5 588 652,00	5 588 652,00

### 3.13.5. Обоснование (расчет) плановых показателей по расходам на аренду имущества.

Наименование расходов	Код строки	Арендная площадь (коли-чество объектов), кв. м (ед.)			Продолжительность аренды, (месяц, день, час)			Цена аренды в месяц (день, час), руб.			Сумма, руб.		
		на 2023 г. (текущий)	на 2024 г. (первый год)	на 2025 г. (второй год)	на 2023 г. (текущий)	на 2024 г. (первый год)	на 2025 г. (второй год)	на 2023 г. (текущий)	на 2024 г. (первый год)	на 2025 г. (второй год)	на 2023 г. (текущий)	на 2024 г. (первый год)	на 2025 г. (второй год)
1	2	3	4	5	6	7	8	9	10	11	12	13	14
	0001												
	0002												
Итого	9000	x	x	x	x	x	x	x	x	x			

### 3.13.6. Обоснование (расчет) плановых показателей по расходам на содержание имущества.

Наименование расходов	Код строки	Объект			Количество работ (услуг)			Сумма, руб.		
		на 2023 г. (текущий финансовый год)	на 2024 г. (первый год планового периода)	на 2025 г. (второй год планового периода)	на 2023 г. (текущий финансовый год)	на 2024 г. (первый год планового периода)	на 2025 г. (второй год планового периода)	на 2023 г. (текущий финансовый год)	на 2024 г. (первый год планового периода)	на 2025 г. (второй год планового периода)
1	2	3	4	5	6	7	8	9	10	11
стирка белья, химчистка	0001				0	0	0	0,00	0,00	0,00
вывоз мусора	0002				0	0	0	0,00	0,00	0,00
дератизация	0003				4	4	4	16 815,00	16 815,00	16 815,00
дезинсекция	0004				0	0	0	0,00	0,00	0,00
зарядка огнетушителей	0005				1	1	1	10 000,00	10 000,00	10 000,00
гословсерка дизл.перчаток	0006				0	0	0	0,00	0,00	0,00
хим.чистка	0007				0	0	0	0,00	0,00	0,00
вывоз и уборка снега, листьев	0008				0	0	0	0,00	0,00	0,00
противоклещевая дезинсекция	0009				0	0	0	0,00	0,00	0,00
ТО тревожной сигнализации	0010				4	4	4	12 864,00	12 864,00	12 864,00
ТО охранной сигнализации	0011				4	4	4	48 000,00	48 000,00	48 000,00
ТО охранного видеонаблюдения	0012				1	1	1	24 000,00	24 000,00	24 000,00
ТО пожарной сигнализации	0013				4	4	4	15 240,00	15 240,00	15 240,00
ТО системы опов.о пожаре	0014				4	4	4	18 600,00	18 600,00	18 600,00
ТО вентиляции	0015				12	12	12	5 856,00	5 856,00	5 856,00
ТО электросетей	0016				12	12	12	60 000,00	60 000,00	60 000,00
ТО инженерных систем	0017				12	12	12	97 920,00	97 920,00	97 920,00
ТО теплосчетчиков	0018				12	12	12	25 500,00	25 500,00	25 500,00
аварийное обслуживание	0019				12	12	12	15 000,00	15 000,00	15 000,00
промывка отопит.системы	0020				1	1	1	17 913,00	17 913,00	17 913,00

		МБДОУ № 62	МБДОУ № 62	МБДОУ № 62	0	0	0	0,00	0,00	0,00
текущий ремонт	0021				0	0	0	0,00	0,00	0,00
сбор и транспортировка ртутьсодержащих отходов	0022				0	0	0	0,00	0,00	0,00
ремонт уличного освещения	0023				0	0	0	0,00	0,00	0,00
ремонт оборудования	0024				4	4	4	113 580,00	113 580,00	113 580,00
ТО кухонного оборудования	0025				12	12	12	15 000,00	15 000,00	15 000,00
ТО орг. техники	0026				0	0	0	0,00	0,00	0,00
заправка картриджа	0027				4	4	4	16 000,00	16 000,00	16 000,00
ТО мед.оборудования	0028				0	0	0	0,00	0,00	0,00
госповерка мед.оборудования	0029				1	1	1	16 588,00	16 588,00	16 588,00
ремонт орг.оборудования	0030				0	0	0	0,00	0,00	0,00
спливание сухостей	0031				0	0	0	0,00	0,00	0,00
ТО ворот	0032				4	4	4	12 000,00	12 000,00	12 000,00
ремонт поливочной системы	0033				0	0	0	0,00	0,00	0,00
госповерка теплосчетчиков	0034				0	0	0	0,00	0,00	0,00
анализ огнест.обр.кровли	0035				1	1	1	5 000,00	5 000,00	5 000,00
ремонт и госпов.весов.оборуд.	0036				1	1	1	7 350,00	7 350,00	7 350,00
гос.поверка приборов пищеблока	0037				1	1	1	700,00	700,00	700,00
ТО радиопередатющего устройства	0038				4	4	4	24 000,00	24 000,00	24 000,00
прочие расходы (поверка электросчетчика)	0039				1	1	1	30 000,00	30 000,00	30 000,00
инструм.иссл.замеры	0040				1	1	1	24 000,00	24 000,00	24 000,00
проверка внутр.пож.волопровод.	0041				2	2	2	21 000,00	21 000,00	21 000,00
Итого	9000	x	x	x	x	x	x	652 926,00	652 926,00	652 926,00

### 3.13.7. Обоснование (расчет) плановых показателей по расходам на обязательное страхование.

Наименование расходов	Код строки	Количество застрахованных сотрудников,			Базовые ставки страховых тарифов			Сумма, руб.		
		на 2023 г. (текущий финансовый год)	на 2024 г. (первый год планового периода)	на 2025 г. (второй год планового периода)	на 2023 г. (текущий финансовый год)	на 2024 г. (первый год планового периода)	на 2025 г. (второй год планового периода)	на 2023 г. (текущий финансовый год)	на 2024 г. (первый год планового периода)	на 2025 г. (второй год планового периода)
1	2	3	4	5	6	7	8	9	10	11
	0001									
	0002									
Итого	9000	x	x	x	x	x	x			

### 3.13.8. Обоснование (расчет) плановых показателей по расходам на повышение квалификации (профессиональную переподготовку).

Наименование расходов	Код строки	Количество работников, направляемых на повышение квалификации (переподготовку), чел.			Цена обучения одного работника, руб.			Сумма, руб.		
		на 2023 г. (текущий финансовый год)	на 2024 г. (первый год планового периода)	на 2025 г. (второй год планового периода)	на 2023 г. (текущий финансовый год)	на 2024 г. (первый год планового периода)	на 2025 г. (второй год планового периода)	на 2023 г. (текущий финансовый год)	на 2024 г. (первый год планового периода)	на 2025 г. (второй год планового периода)
1	2	3	4	5	6	7	8	9	10	11
	0001									
	0002									
Итого	9000	x	x	x	x	x	x			

### 3.13.8.1 Обоснование (расчет) плановых показателей по расходам на повышение квалификации (профессиональную переподготовку) (ГРАНТ)

Наименование расходов	Код строки	Количество работников, направляемых			Цена обучения одного работника, руб.			Сумма, руб.		
		на 2023 г. (текущий финансовый год)	на 2024 г. (первый год планового периода)	на 2025 г. (второй год планового периода)	на 2023 г. (текущий финансовый год)	на 2024 г. (первый год планового периода)	на 2025 г. (второй год планового периода)	на 2023 г. (текущий финансовый год)	на 2024 г. (первый год планового периода)	на 2025 г. (второй год планового периода)
1	2	3	4	5	6	7	8	9	10	11
	0001									
	0002									
Итого	9000	x	x	x	x	x	x	0,00		

### 3.13.9. Обоснование (расчет) расходов на оплату прочих работ, услуг (вид расходов 244)

Наименование расходов	Код строки	Количество договоров			Стоимость услуги, руб.		
		на 2023 г. (текущий финансовый год)	на 2024 г. (первый год планового периода)	на 2025 г. (второй год планового периода)	на 2023 г. (текущий финансовый год)	на 2024 г. (первый год планового периода)	на 2025 г. (второй год планового периода)
1	2	3	4	5	6	7	8
уничтожение биологических отходов	0001	0	0	0	8 000,00	8 000,00	8 000,00
профессиональная охрана	0002	0	0	0	1 839 600,00	1 839 600,00	1 839 600,00
медосмотр КБ-51	0003	0	0	0	202 743,00	210 000,00	210 000,00
медосмотр ЦГСЭН-51	0004	0	0	0	77 200,00	77 200,00	77 200,00
контроль сан. режима	0005	0	0	0	67 300,00	67 300,00	67 300,00
санит.-гигиеническое обучение персонала	0006	0	0	0	6 000,00	6 000,00	6 000,00
оплата за участие в семинарах, конференциях и спортивных мероприятиях работников	0007	0	0	0	28 377,00	28 377,00	28 377,00
охрана	0008	0	0	0	72 778,00	72 778,00	72 778,00





	0003									
Итого	9000	x	x	x	x	x	x	0,00	0,00	0,00

### 3.13.11.2 Обоснование (расчет) расходов на приобретение основных средств (целевые, КФО 5)

Наименование расходов	Код строки	Размер одной выплаты, руб.			Количество выплат в год			Сумма, руб.		
		на 2023 г. (текущий финансовый год)	на 2024 г. (первый год планового периода)	на 2025 г. (второй год планового периода)	на 2023 г. (текущий финансовый год)	на 2024 г. (первый год планового периода)	на 2025 г. (второй год планового периода)	на 2023 г. (текущий финансовый год)	на 2024 г. (первый год планового периода)	на 2025 г. (второй год планового периода)
		3	4	5	6	7	8	6	7	8
1	2									
	0001	#ДЕЛ/01	#ДЕЛ/01	#ДЕЛ/01						
	0002									
	0003									
Итого	9000	x	x	x	x	x	x	0,00	0,00	0,00

### 3.13.12. Обоснование (расчет) расходов на приобретение материальных запасов

Наименование расходов	Код строки	Размер одной выплаты, руб.			Количество выплат в год			Сумма, руб.		
		на 2023 г. (текущий финансовый год)	на 2024 г. (первый год планового периода)	на 2025 г. (второй год планового периода)	на 2023 г. (текущий финансовый год)	на 2024 г. (первый год планового периода)	на 2025 г. (второй год планового периода)	на 2023 г. (текущий финансовый год)	на 2024 г. (первый год планового периода)	на 2025 г. (второй год планового периода)
		3	4	5	6	7	8	6	7	8
1	2									
строительные материалы	0001	54 974,36	194 422,33	194 422,33	11	3	3	604 718,00	583 267,00	583 267,00
мягкий инвентарь, спецодежда	0002	#ДЕЛ/01	31 450,00	31 450,00	0	1	1	0,00	31 450,00	31 450,00
хоз. расходы	0003	36 010,67	36 010,67	36 010,67	3	3	3	108 032,00	108 032,00	108 032,00
канц. расходы	0004	5 324,34	18 715,50	18 715,50	2	2	2	10 648,68	37 431,00	37 431,00
зап. части к орг. технике	0005	#ДЕЛ/01	#ДЕЛ/01	#ДЕЛ/01	0	0	0	0,00	0,00	0,00
моющие и дезинфицирующие средства	0006	68 640,00	68 640,00	68 640,00	3	3	3	205 920,00	205 920,00	205 920,00
изготовление бланочной продукции	0007	12 600,00	12 600,00	12 600,00	1	1	1	12 600,00	12 600,00	12 600,00
приобретение игр, игрушек	0008	#ДЕЛ/01	#ДЕЛ/01	#ДЕЛ/01	0	0	0	0,00	0,00	0,00
увеличение стоимости материальных запасов для целей капитальных вложений	0009	9 999,00			1			9 999,00	0,00	0,00
медицинские изделия	0010	#ДЕЛ/01						0,00	0,00	0,00
Итого	9000	x	x	x	x	x	x	951 917,68	978 700,00	978 700,00

### 3.13.12.1 Обоснование (расчет) расходов на приобретение материальных запасов (ГРАНТ)

Наименование расходов	Код строки	Размер одной выплаты, руб.			Количество выплат в год			Сумма, руб.		
		на 2023 г. (текущий финансовый год)	на 2024 г. (первый год планового периода)	на 2025 г. (второй год планового периода)	на 2023 г. (текущий финансовый год)	на 2024 г. (первый год планового периода)	на 2025 г. (второй год планового периода)	на 2023 г. (текущий финансовый год)	на 2024 г. (первый год планового периода)	на 2025 г. (второй год планового периода)
		3	4	5	6	7	8	6	7	8
1	2									
	0001	#ДЕЛ/01								
	0002	#ДЕЛ/01								
Итого	9000	x	x	x	x	x	x	0,00	0,00	0,00

### 3.13.12.2 Обоснование (расчет) расходов на приобретение материальных запасов (целевые, КФО 5)

Наименование расходов	Код строки	Размер одной выплаты, руб.			Количество выплат в год			Сумма, руб.		
		на 2023 г. (текущий финансовый год)	на 2024 г. (первый год планового периода)	на 2025 г. (второй год планового периода)	на 2023 г. (текущий финансовый год)	на 2024 г. (первый год планового периода)	на 2025 г. (второй год планового периода)	на 2023 г. (текущий финансовый год)	на 2024 г. (первый год планового периода)	на 2025 г. (второй год планового периода)
		3	4	5	6	7	8	6	7	8
1	2									
	0001	#ДЕЛ/01								
	0002	#ДЕЛ/01								
Итого	9000	x	x	x	x	x	x	0,00	0,00	0,00

### 3.13.13. Обоснование (расчет) расходов на приобретение продуктов питания

Наименование расходов	Код строки	Количество*			Средняя стоимость, руб.**			Сумма, руб.		
		на 2023 г. (текущий финансовый год)	на 2024 г. (первый год планового периода)	на 2025 г. (второй год планового периода)	на 2023 г. (текущий финансовый год)	на 2024 г. (первый год планового периода)	на 2025 г. (второй год планового периода)	на 2023 г. (текущий финансовый год)	на 2024 г. (первый год планового периода)	на 2025 г. (второй год планового периода)
		3	4	5	6	7	8	6	7	8
1	2									
субсидии на выполнение муниципального задания (бюджет муниципалитета)	0001							5 945 904,06	5 726 757,00	5 726 757,00
субсидии на выполнение муниципального задания (дети без взимания родительской платы)	0002							93 666,11	91 584,00	91 584,00
доходы (родительская плата)	0003							5 016 279,65	4 722 429,00	4 722 429,00
Итого (ранний возраст)	9000	7 688	7 688	7 688	196,60	196,60	196,60	1 511 437,00	1 511 437,00	1 511 437,00
Итого (дошкольный возраст)	9000	39 270	39 270	39 270	243,05	229,93	229,93	9 544 412,82	9 029 333,00	9 029 333,00

\* количество дето-дней

\*\* стоимость питания 1 дето-дня

## Изменения по выплатам на выполнение муниципального задания МБДОУ № 62:

КБК	Вид расходов	КОСГУ	Утверждено планом 2023 (руб.)	Изменения (руб.)	Сумма остатков 2022 г.	Включено в план ФХД с учетом изменений (руб.)	Причины
734 0701 0210000010	111	211	5 914 643,00			5 914 643,00	
734 0701 0210000010	119	213	1 786 223,00			1 786 223,00	
734 0701 0210000010	244	221	44 904,00			44 904,00	
735 0701 0210000010	244	222	0,00			0,00	
734 0701 0210000010	244	223	985 345,82			985 345,82	
734 0701 0210000010	247	223	6 081 914,05			6 081 914,05	
734 0701 0210000010	243	225	0,00			0,00	
734 0701 0210000010	244	225	652 926,00			652 926,00	
734 0701 0210000010	244	226	2 043 678,00			2 043 678,00	
734 0701 0210000010	111	266	17 682,31			17 682,31	
734 0701 0210000010	851	291	0,00			0,00	
734 0701 0210000010	852	291	2 000,00			2 000,00	
734 0701 0210000010	853	291	500,00			500,00	
734 0701 0210000010	853	292	0,00			0,00	
734 0701 0210000010	244	310	50 000,00			50 000,00	
734 0701 0210000010	244	341	0,00			0,00	
734 0701 0210000010	244	342	5 945 904,06			5 945 904,06	
734 0701 0210000010	244	344	604 718,00			604 718,00	
734 0701 0210000010	244	345	0,00			0,00	
734 0701 0210000010	244	346	333 552,00			333 552,00	
734 0701 0210000010	244	347	9 999,00			9 999,00	
<b>Итого по КБК</b>			<b>24 473 989,24</b>	<b>0,00</b>	<b>0,00</b>	<b>24 473 989,24</b>	
734 0701 0210074080	111	211	10 681 024,58	68 041,00		10 749 065,58	
734 0701 0210074080	119	213	3 225 669,60	20 548,00		3 246 217,60	
734 0701 0210074080	244	225	0,00			0,00	
734 0701 0210074080	244	226	84 120,00			84 120,00	
734 0701 0210074080	111	266	33 574,90			33 574,90	
<b>Итого по КБК</b>			<b>14 024 389,08</b>	<b>88 589,00</b>	<b>0,00</b>	<b>14 112 978,08</b>	Письмо № 01-16/1122 от 21.06.2023
734 0701 0210075880	111	211	27 857 416,94	1 025 898,79		28 883 315,73	
734 0701 0210075880	119	213	8 412 939,76	309 821,43		8 722 761,19	
734 0701 0210075880	244	225	0,00			0,00	
734 0701 0210075880	244	226	186 800,00			186 800,00	
734 0701 0210075880	111	266	181 180,60			181 180,60	
734 0701 0210075880	852	291	1 000,00			1 000,00	
734 0701 0210075880	853	292	0,00			0,00	
734 0701 0210075880	244	310	193 704,00			193 704,00	
734 0701 0210075880	244	345	0,00			0,00	
734 0701 0210075880	244	346	3 648,68			3 648,68	
<b>Итого по КБК</b>			<b>36 836 689,98</b>	<b>1 335 720,22</b>	<b>0,00</b>	<b>38 172 410,20</b>	Письмо № 01-16/1122 от 21.06.2023
734 0701 0210075540	244	342	93 666,11			93 666,11	
<b>Итого по КБК</b>			<b>93 666,11</b>	<b>0,00</b>	<b>0,00</b>	<b>93 666,11</b>	
<b>Всего</b>			<b>75 428 734,41</b>	<b>1 424 309,22</b>	<b>0,00</b>	<b>76 853 043,63</b>	

## Изменения по выплатам на иные цели:

КБК	Вид расходов	КОСГУ	Утверждено планом 2023 (руб.)	Изменения (руб.)	Сумма остатков 2022 г.	Включено в план ФХД с учетом изменений (руб.)	Причины
734 1003 0210008530	244	342	41 173,32			41 173,32	
<b>Итого по КБК</b>			<b>41 173,32</b>	<b>0,00</b>	<b>0,00</b>	<b>41 173,32</b>	
<b>Всего</b>			<b>41 173,32</b>	<b>0,00</b>	<b>0,00</b>	<b>41 173,32</b>	

## Изменения по приносящей доход деятельности:

КБК	Вид расходов	КОСГУ	Утверждено планом 2023 (руб.)	Изменения (руб.)	Сумма остатков 2022 г.	Включено в план ФХД с учетом изменений (руб.)	Причины
734 0701 0073400590	244	342	5 016 279,65			5 016 279,65	
<b>Итого по КБК</b>			<b>5 016 279,65</b>	<b>0,00</b>	<b>0,00</b>	<b>5 016 279,65</b>	
<b>Итого по КБК</b>			<b>0,00</b>	<b>0,00</b>	<b>0,00</b>	<b>0,00</b>	
<b>Всего</b>			<b>5 016 279,65</b>	<b>0,00</b>	<b>0,00</b>	<b>5 016 279,65</b>	

<b>Всего по плану ФХД</b>			<b>80 486 187,38</b>	<b>1 424 309,22</b>	<b>0,00</b>	<b>81 910 496,60</b>	
---------------------------	--	--	----------------------	---------------------	-------------	----------------------	--