

9/сод

СОГЛАСОВАНО

Исполняющий обязанности заместителя Главы  
ЗАТО г. Железногорск по социальным вопросам

Ю.А. Грудинина

И.О.Фамилия

« 17 » \_\_\_\_\_ 2023г.

УТВЕРЖДАЮ

Руководитель муниципального бюджетного  
дошкольного образовательного учреждения  
"Детский сад № 62 "Улыбка"

Е.И. Иванова

И.О.Фамилия

« 17 » \_\_\_\_\_ 2023г.

СОГЛАСОВАНО

Главный распорядитель бюджетных средств  
Руководитель МКУ "Управление образования"

Д.В. Протопопов

И.О.Фамилия

« 17 » \_\_\_\_\_ 2023г.

СОГЛАСОВАНО

Руководитель Курирующего  
подразделения Начальник Социального отдела  
Администрации ЗАТО г. Железногорск

А.А. Кривицкая

И.О.Фамилия

« 17 » \_\_\_\_\_ 2023г.

План  
финансово - хозяйственной деятельности  
муниципального бюджетного дошкольного образовательного учреждения  
**"Детский сад № 62 "Улыбка"**  
(наименование учреждения)  
на финансовый 2023 год и плановый период 2024 и 2025 годов

Социальный отдел Администрации ЗАТО г. Железногорск  
(Курирующее подразделение)

« 17 » \_\_\_\_\_ 20 23 г.  
(дата составления документа)

DN: E=uc\_fk@roskazna.ru, S=77  
OID.1.2.643.100.4=7710568760, =1047797019830,  
STREET= " " .6,  
1", L= , C=RU, O=  
CN= : 9 2024 . 11:56:31

Раздел 1. Поступления и выплаты

Наименование показателя	Код строки	Код по бюджетной классификации Российской Федерации	Сумма, руб. (с точностью до двух знаков после запятой – 0,00)								
			на 2023 г.		на 2024 г.		на 2025 г.		за пределами планового периода		
			текущий финансовый год		первый год планового периода		второй год планового периода				
			субсидии	поступления от приносящей доход деятельности	субсидии	поступления от приносящей доход деятельности	субсидии	поступления от приносящей доход деятельности	субсидии	поступления от приносящей доход деятельности	
1	2	3	4	5	6	7	8	9	10	11	
Остаток средств на начало текущего финансового года	0001	х	839 785,44	293 850,65							
Остаток средств на конец текущего финансового года	0002	х									
Доходы, всего:	1000		78 381 207,00	4 722 429,00	74 884 825,00	4 722 429,00	74 884 825,00	4 722 429,00			
в том числе:											
доходы от собственности, всего	1100	120	х		х		х		х		
в том числе:											
доходы, получаемые в виде арендной либо иной платы за передачу в возмездное пользование муниципального имущества	1110	120	х		х		х		х		
доходы в виде процентов по депозитам автономных учреждений в кредитных организациях	1120	120	х		х		х		х		
доходы в виде процентов по остаткам средств на счетах автономных учреждений в кредитных организациях	1130	120	х		х		х		х		
доходы от оказания услуг, работ, компенсации затрат учреждений, всего	1200	130	77 664 531,15	4 722 429,00	74 884 825,00	4 722 429,00	74 884 825,00	4 722 429,00			
в том числе:											
субсидии на финансовое обеспечение выполнения муниципального задания	1210	130	77 664 531,15	х	74 884 825,00	х	74 884 825,00	х		х	
доходы от оказания услуг, выполнения работ, в рамках установленного муниципального задания	1220	130	х		х		х		х		
доходы от оказания услуг, выполнения работ, за плату сверх установленного муниципального задания и иной приносящей доход деятельности, предусмотренной уставом учреждения	1230	130	х		х		х		х		
доходы, поступающие в порядке возмещения расходов, понесенных в связи с эксплуатацией имущества, находящегося в оперативном управлении учреждения	1240	130	х		х		х		х		
плата за присмотр и уход	1250	130	х	4 722 429,00	х	4 722 429,00	х	4 722 429,00	х		
доходы от штрафов, пеней, иных сумм принудительного изъятия, всего	1300	140	х	0,00	х	0,00	х	0,00	х		
в том числе:											
погашение требований кредитора и уплата процентов	1311	140	х	0,00		0,00		0,00			
Доходы от денежных взысканий (штрафов) за нарушение законодательства о закупках и условий контрактов	1312	140		0,00							
безвозмездные денежные поступления, всего	1400	150	х	0,00	х		х		х		
в том числе:											
целевые субсидии	1410	150	716 675,85								
субсидии на осуществление капитальных вложений	1420	150									
гранты	1430	150		0,00							
прочие доходы, всего	1500	180	0,00								
в том числе:				х		х		х		х	



1	2	3	4	5	6	7	8	9	10	11
прочие выплаты (кроме выплат на закупку товаров, работ, услуг)	2500	x	0,00	0,00	0,00	0,00	0,00	0,00		x
исполнение судебных актов Российской Федерации и мировых соглашений по возмещению вреда, причиненного в результате деятельности учреждения	2520	831	0,00	0,00	0,00	0,00	0,00	0,00		x
возмещение расходов по уплате госпошлины	2521	831	0,00							
расходы на закупку товаров, работ, услуг, всего	2600	x	19 434 987,65	5 016 279,65	16 583 954,00	4 722 429,00	16 583 954,00	4 722 429,00		
в том числе:										
закупку научно-исследовательских и опытно-конструкторских и технологических работ	2610	241								
закупку товаров, работ, услуг в целях капитального ремонта муниципального имущества	2630	243	0,00	0,00	0,00	0,00	0,00	0,00		
из них:										
работы, услуги по содержанию имущества	2631	243								
прочие работы, услуги	2632	243	0,00		0,00		0,00			
прочую закупку товаров, работ и услуг	2640	244	12 831 929,18	5 016 279,65	10 995 302,00	4 722 429,00	10 995 302,00	4 722 429,00		
услуги связи	2641	244	44 904,00		44 904,00		44 904,00			
транспортные услуги	2642	244	0,00		0,00		0,00			
коммунальные услуги	2643	244	1 005 708,07		934 872,00		934 872,00			
работы, услуги по содержанию имущества	2644	244	917 448,58		652 926,00		652 926,00			
прочие работы, услуги	2645	244	2 121 244,54	0,00	2 321 855,00		2 321 855,00			
услуги, работы для целей капитальных вложений	2646	244	673 909,40		0,00		0,00			
увеличение стоимости основных средств	2647	244	273 704,00	0,00	243 704,00		243 704,00			
увеличение стоимости материальных запасов	2648	244	7 795 010,59	5 016 279,65	6 797 041,00	4 722 429,00	6 797 041,00	4 722 429,00		
закупку товаров, работ, услуг в целях создания, развития, эксплуатации и вывода из эксплуатации государственных информационных систем	2650	246								
закупку энергетических ресурсов	2660	247	6 603 058,47		5 588 652,00		5 588 652,00			
капитальные вложения в объекты муниципальной собственности, всего	2700	400								
в том числе:										
приобретение объектов недвижимого имущества муниципальными учреждениями	2710	406								
строительство (реконструкция) объектов недвижимого имущества муниципальными учреждениями	2720	407								
Специальные расходы	2800	880								
Выплаты, уменьшающие доход, всего	3000	100								x
в том числе:										
налог на прибыль	3010									x
налог на добавленную стоимость	3020									x
прочие налоги, уменьшающие доход	3030									x
Прочие выплаты, всего	4000	x	3 382,59		0,00		0,00			x
из них:										
возврат в бюджет средств субсидии	4010	610	3 382,59							x

Раздел 2. Сведения по выплатам на закупки товаров, работ, услуг

№ п/п	Наименование показателя	Коды строк	Год начала закупки	Код по бюджетной классификации Российской Федерации (Р2.1)*	Уникальный код (Р2.2)*	Сумма			за пределами планового периода
						на 2023 г.	на 2024 г.	на 2025 г.	
						(текущий финансовый год)	(первый год планового периода)	(второй год планового периода)	
1	2	3	4	4.1	4.2	5	6	7	8
1	Выплаты на закупку товаров, работ, услуг, всего	26000	х			24 451 267,30	21 306 383,00	21 306 383,00	
1.1	в том числе: по контрактам (договорам), заключенным до начала текущего финансового года без применения норм Федерального закона от 05.04.2013 № 44-ФЗ «О контрактной системе в сфере закупок товаров, работ, услуг для обеспечения государственных и муниципальных нужд» (далее – Федеральный закон № 44-ФЗ) и Федерального закона от 18.07.2011 № 223-ФЗ «О закупках товаров, работ, услуг отдельными видами юридических лиц» (далее – Федеральный закон № 223-ФЗ)	26100	х			0,00	0,00	0,00	
1.2	по контрактам (договорам), планируемым к заключению в соответствующем финансовом году без применения норм Федерального закона № 44-ФЗ и Федерального закона № 223-ФЗ	26200	х			0,00	0,00	0,00	
1.3	по контрактам (договорам), заключенным до начала текущего финансового года с учетом требований Федерального закона № 44-ФЗ и Федерального закона № 223-ФЗ	26300	х			5 677 548,15	0,00	0,00	
1.3.1	в том числе: в соответствии с Федеральным законом N 44-ФЗ	26310	х	х		5 677 548,15	0,00	0,00	
	из них (Р2.1)*:	26310.1				0,00	0,00	0,00	
	из них (Р2.2)*:	26310.2							
1.3.2	в соответствии с Федеральным законом N 223-ФЗ	26320	х	х		0,00	0,00	0,00	
1.4	по контрактам (договорам), планируемым к заключению в соответствующем финансовом году с учетом требований Федерального закона № 44-ФЗ и Федерального закона № 223-ФЗ	26400	х			18 773 719,15	21 306 383,00	21 306 383,00	
1.4.1	в том числе: за счет субсидий, предоставляемых на финансовое обеспечение выполнения государственного (муниципального) задания	26410	х			13 757 439,50	16 583 954,00	16 583 954,00	
1.4.1.1	в том числе: в соответствии с Федеральным законом № 44-ФЗ	26411	х			13 757 439,50	16 583 954,00	16 583 954,00	
1.4.1.2	в соответствии с Федеральным законом № 223-ФЗ	26412	х			0,00	0,00	0,00	
1.4.2	за счет субсидий, предоставляемых в соответствии с абзацем вторым пункта 1 статьи 78.1 Бюджетного кодекса Российской Федерации	26420	х			0,00	0,00	0,00	
1.4.2.1	в том числе: в соответствии с Федеральным законом № 44-ФЗ	26421	х			0,00	0,00	0,00	
	из них (Р2.1)*:	26421.1	х			0,00	0,00	0,00	
1.4.2.2	в соответствии с Федеральным законом № 223-ФЗ	26422	х			0,00	0,00	0,00	
1.4.3	за счет субсидий, предоставляемых на осуществление капитальных вложений	26430	х			0,00	0,00	0,00	
	из них (Р2.1)*:	26430.1	х			0,00	0,00	0,00	
	из них (Р2.2)*:	26430.2							
1.4.4	за счет прочих источников финансового обеспечения	26450	х			5 016 279,65	4 722 429,00	4 722 429,00	
1.4.4.1	в том числе: в соответствии с Федеральным законом № 44-ФЗ	26451	х			5 016 279,65	4 722 429,00	4 722 429,00	
	из них (Р2.1)*:	26451.1	х			0,00	0,00	0,00	
	из них (Р2.2)*:	26451.2							
1.4.4.2	в соответствии с Федеральным законом № 223-ФЗ	26452	х			0,00	0,00	0,00	
2	Итого по контрактам, планиваемым к заключению в соответствующем финансовом году в соответствии с Федеральным законом № 44-ФЗ, по соответствующему году закупки	26500	х			18 773 719,15	21 306 383,00	21 306 383,00	
	в том числе по году начала закупки:	2023	26510			18 773 719,15	6 000 000,00		
		2024					15 306 383,00		
		2025						21 306 383,00	
3	Итого по договорам, планиваемым к заключению в соответствующем финансовом году в соответствии с Федеральным законом № 223-ФЗ, по соответствующему году закупки	26600	х			0,00	0,00	0,00	
	в том числе по году начала закупки:	20610				0,00	0,00	0,00	

Руководитель учреждения:  
(уполномоченное лицо учреждения)

 Е.И. Иванова


Согласовано:

Заместитель главного бухгалтера муниципального бюджетного учреждения

(раздел 1: строки 3000-4010, раздел 3.2.1: строки 200, 500, раздел 3.7.1: строки 200, 500, раздел 3.10.1, раздел 3.13.1: строки 0100-0200, 400)

 О.Л. Степанова тел. 76-39-40

Начальник отдела конкурсов и закупок  
(раздел 2)

 Н.В. Валеева тел. 76-39-83

Заместитель руководителя по бюджетному планированию и финансовой работе

(раздел 1 кроме строк 0001-0002, 3000-4010, раздел 3.2.1 кроме строк 200, 500, раздел 3.7.1 кроме строк 200, 500, раздел 3.13.1 кроме строк 0100-0200, 400)

 Е.Н. Гребенкина тел. 76-39-76

« 17 » сентября 2023 г.

СОГЛАСОВАНО  
Социальный отдел Администрации ЗАТО г.Железнодорожск  
(Курирующее подразделение)  
  
А.А. Кривицкая  
(подпись, расшифровка подписи)  
« 17 » сентября 2023 г.



	0001									
	0002									
Итого	9000	x	x	x	x	x	x	x	x	

3.2. Обоснование (расчет) плановых показателей поступлений доходов по статье 130 «Доходы от оказания услуг, работ, компенсации затрат учреждений».

3.2.1. Обоснование (расчет) плановых показателей поступлений доходов по статье 130 «Доходы от оказания услуг, работ, компенсации затрат учреждений».

Наименование показателя	Код строки	Сумма, руб.		
		на 2023 г. (текущий финансовый год)	на 2024 г. (первый год планового периода)	на 2025 г. (второй год планового периода)
1	2	3	4	5
Задолженность по доходам (дебиторская задолженность по доходам) на начало года	0100	0,00	0,00	0,00
Полученные предварительные платежи (авансы) по контрактам (договорам) (кредиторская задолженность по доходам) на начало года	0200	0,00	0,00	0,00
Доходы от оказания услуг, работ, компенсации затрат учреждений всего	0300	82 386 960,15	79 607 254,00	79 607 254,00
в том числе:				
субсидии на финансовое обеспечение выполнения муниципального задания	0310	77 664 531,15	74 884 825,00	74 884 825,00
доходы от оказания услуг, выполнения работ в рамках установленного муниципального задания	0320			
доходы от оказания услуг, выполнения работ за плату сверх установленного муниципального задания и иной приносящей доход деятельности, предусмотренной уставом учреждения	0330			
доходы, поступающие в порядке возмещения расходов, понесенных в связи с эксплуатацией имущества,	0340			
плата за присмотр и уход	0350	4 722 429,00	4 722 429,00	4 722 429,00
Задолженность по доходам (дебиторская задолженность по доходам) на конец года	0400	0,00	0,00	0,00
Полученные предварительные платежи (авансы) по контрактам (договорам) (кредиторская задолженность по доходам) на конец года	0500	0,00	0,00	0,00
Планируемые поступления доходов от оказания услуг, компенсации затрат учреждения (с. 0100 - с. 0200 + с. 0300 - с. 0400 - с. 0500)	0600	82 386 960,15	79 607 254,00	79 607 254,00

3.2.2. Расчет доходов в виде субсидии на финансовое обеспечение выполнения муниципального задания.

Наименование показателя	Код строки	Плата (тариф) за единицу услуги (работы), руб.			Планируемый объем оказания услуг (выполнения работ)			Общий объем планируемых поступлений, руб.		
		на 2023 г. (текущий финансовый год)	на 2024 г. (первый год планового периода)	на 2025 г. (второй год планового периода)	на 2023 г. (текущий финансовый год)	на 2024 г. (первый год планового периода)	на 2025 г. (второй год планового периода)	на 2023 г. (текущий финансовый год)	на 2024 г. (первый год планового периода)	на 2025 г. (второй год планового периода)
		3	4	5	6	7	8	9	10	11
Присмотр и уход (дети-инвалиды. От 1 года до 3 лет)	0001	25 805,39	25 805,39	25 805,39				0,00	0,00	0,00
Присмотр и уход (дети-сироты и дети, оставшиеся без попечения родителей. От 1 года до 3 лет)	0002	25 816,22	25 816,22	25 816,22				0,00	0,00	0,00
Присмотр и уход (физические лица за исключением льготных категорий. От 1 года до 3 лет)	0003	25 883,04	25 883,04	25 883,04	62	62	62	1 687 767,00	1 543 754,00	1 543 754,00
Присмотр и уход (дети-инвалиды. От 3 лет до 8 лет)	0004	37 769,51	37 769,51	37 769,51	7	4	4	278 064,00	145 336,00	145 336,00
Присмотр и уход (дети-сироты и дети, оставшиеся без попечения родителей. От 3 лет до 8 лет)	0005	37 833,10	37 833,10	37 833,10				0,00	0,00	0,00
Присмотр и уход (физические лица за исключением льготных категорий. От 3 лет до 8 лет)	0006	37 870,80	37 870,80	37 870,80	232	234	234	9 240 551,00	8 524 943,00	8 524 943,00
Реализация основных общеобразовательных программ дошкольного образования (от 1 года до 3 лет)	0007	184 907,80	184 907,80	184 907,80	63	79	79	12 251 836,00	14 052 495,00	14 052 495,00
Реализация основных общеобразовательных программ дошкольного образования (от 3 лет до 8 лет)	0008	215 648,57	215 648,57	215 648,57	239	244	244	54 206 313,15	50 618 297,00	50 618 297,00
Итого	9000	x	x	x	x	x	x	77 664 531,15	74 884 825,00	74 884 825,00

3.2.3. Расчет доходов от оказания услуг, выполнения работ в рамках установленного муниципального задания.

Наименование показателя	Код строки	Плата (тариф) за единицу услуги (работы), руб.			Планируемый объем оказания услуг (выполнения работ)			Общий объем планируемых поступлений, руб.		
		на 2023 г. (текущий финансовый год)	на 2024 г. (первый год планового периода)	на 2025 г. (второй год планового периода)	на 2023 г. (текущий финансовый год)	на 2024 г. (первый год планового периода)	на 2025 г. (второй год планового периода)	на 2023 г. (текущий финансовый год)	на 2024 г. (первый год планового периода)	на 2025 г. (второй год планового периода)
		3	4	5	6	7	8	9	10	11
1	2	3	4	5	6	7	8	9	10	11
	0001									
	0002									
Итого	9000	x	x	x	x	x	x			

3.2.4. Расчет доходов от оказания услуг, выполнения работ за плату сверх установленного муниципального задания и иной приносящей доход деятельности, предусмотренной уставом учреждения.

Наименование показателя	Код строки	Плата (тариф) за единицу услуги (работы), руб.			Планируемый объем оказания услуг (выполнения работ)			Общий объем планируемых поступлений, руб.		
		на 2023 г.	на 2024 г.	на 2025 г.	на 2023 г.	на 2024 г.	на 2025 г.	на 2023 г.	на 2024 г.	на 2025 г.
		(текущий финансовый год)	(первый год планового периода)	(второй год планового периода)	(текущий финансовый год)	(первый год планового периода)	(второй год планового периода)	(текущий финансовый год)	(первый год планового периода)	(второй год планового периода)
1	2	3	4	5	6	7	8	9	10	11
	0001									
	0002									
Итого	9000	x	x	x	x	x	x			

3.2.5. Расчет доходов, поступающих в порядке возмещения расходов, понесенных в связи с эксплуатацией имущества, находящегося в оперативном управлении учреждения.

Вид возмещаемых расходов	Код строки	Плата (тариф) за единицу услуги (работы), руб.			Объем услуг, планируемый к возмещению			Общий объем планируемых поступлений, руб.		
		на 2023 г.	на 2024 г.	на 2025 г.	на 2023 г.	на 2024 г.	на 2025 г.	на 2023 г.	на 2024 г.	на 2025 г.
		(текущий финансовый год)	(первый год планового периода)	(второй год планового периода)	(текущий финансовый год)	(первый год планового периода)	(второй год планового периода)	(текущий финансовый год)	(первый год планового периода)	(второй год планового периода)
1	2	3	4	5	6	7	8	9	10	11
	0001									
	0002									
Итого	9000	x	x	x	x	x	x			

3.2.6. Расчет доходов за присмотр и уход

Наименование показателя	Код строки	Плата (тариф) за единицу услуги (работы), руб.			Планируемый объем оказания услуг (выполнения работ)			Количество месяцев посещения			Общий объем планируемых поступлений, руб.		
		на 2023 г.	на 2024 г.	на 2025 г.	на 2023 г.	на 2024 г.	на 2025 г.	на 2023 г.	на 2024 г.	на 2025 г.	на 2023 г.	на 2024 г.	на 2025 г.
		(текущий финансовый год)	(первый год планового периода)	(второй год планового периода)	(текущий финансовый год)	(первый год планового периода)	(второй год планового периода)	(текущий финансовый год)	(первый год планового периода)	(второй год планового периода)	(текущий финансовый год)	(первый год планового периода)	(второй год планового периода)
1	2	3	4	5	6	7	8	9	10	11	9	10	11
ранний возраст	0001	1834	1834	1834	62	62	62	6,0	6,0	6,0	687 698,00	687 698,00	687 698,00
дошкольный возраст	0002	2157	2157	2157	238	238	238	7,9	7,9	7,9	4 034 731,00	4 034 731,00	4 034 731,00
Итого	9000	x	x	x	x	x	x	x	x	x	4 722 429,00	4 722 429,00	4 722 429,00

3.3. Обоснование (расчет) плановых показателей поступлений доходов по статье 140 «Доходы от штрафов, пеней, иных сумм принудительного изъятия».

Наименование показателя	Код строки	Сумма, руб.		
		на 2023 г.	на 2024 г.	на 2025 г.
		(текущий финансовый год)	(первый год планового периода)	(второй год планового периода)
1	2	3	4	5
Задолженность по доходам (дебиторская задолженность по доходам) на начало года	0100	0,00	0,00	0,00
Излишне полученные либо взысканные платежи (кредиторская задолженность по доходам) на начало года	0200	0,00	0,00	0,00
Доходы от штрафов, пеней, иных сумм принудительного изъятия, всего	0300	0,00	0,00	0,00
в том числе:				
штрафы	0310			
пени	0320			
суммы принудительного изъятия	0330			
погашение требований кредитора и уплаты процентов	0330			
Задолженность по доходам (дебиторская задолженность по доходам) на конец года	0400	0,00	0,00	0,00
Излишне полученные либо взысканные платежи (кредиторская задолженность по доходам) на конец года	0500	0,00	0,00	0,00
Планируемые поступления доходов от штрафов, пеней, иных сумм принудительного изъятия (с. 0100 - с. 0200 + с. 0300 - с. 0400 + с. 0500)	0600	0,00	0,00	0,00

3.4. Обоснование (расчет) плановых показателей поступлений доходов по статье 180 «Прочие доходы».

Наименование показателя	Код строки	Сумма, руб.		
		на 2023 г.	на 2024 г.	на 2025 г.
		(текущий финансовый год)	(первый год планового периода)	(второй год планового периода)
1	2	3	4	5
Задолженность по доходам (дебиторская задолженность по доходам) на начало года	0100	0,00	0,00	0,00
Полученные предварительные платежи (авансы) по контрактам (договорам) (кредиторская задолженность по доходам) на начало года	0200	0,00	0,00	0,00
Доходы прочие, всего	0300	716 675,85	0,00	0,00





3.6.4 Расчет фонда оплаты труда на 2024 г. (первый год финансового плана) (заполняется раздельно по источникам финансового обеспечения).

Должность, группа должностей	Код строки	Установленная численность, единиц	Среднемесячный размер оплаты труда на одного работника, руб.								Фонд оплаты труда в год (гр. 3 x гр. 4 x 12)
			Всего (гр. 5 + гр. 6 + гр. 7 + гр. 9 + гр. 11)	в том числе:			северная надбавка		районный коэффициент		
				по должностному окладу	по выплатам компенсационного характера	по выплатам стимулирующего характера	%	сумма (гр. 5 + гр. 6 + гр. 7) x гр. 8/100	%	сумма (гр. 5 + гр. 6 + гр. 7) x гр. 10/100	
Административно-управленческий персонал	0001	5,00	39 666,67	10 259,48	2 051,90	12 480,29	30,00	7 437,50	30,00	7 437,50	2 380 000,00
Педагогический персонал	0002	81,10	29 289,41	7 278,94	1 455,79	9 571,15	30,00	5 491,76	30,00	5 491,76	28 504 453,00
Учебно-вспомогательный персонал	0003	38,20	18 018,80	3 980,37	796,07	6 485,31	30,00	3 378,52	30,00	3 378,52	8 259 817,00
Обслуживающий персонал	0004	25,80	18 187,91	3 217,63	640,49	7 509,32	30,00	3 410,23	30,00	3 410,23	5 630 976,00
Итого	9000	x									44 775 246,00

3.6.5 Расчет фонда оплаты труда на 2025 г. (второй год планового периода) (заполняется раздельно по источникам финансового обеспечения).

Должность, группа должностей	Код строки	Установленная численность, единиц	Среднемесячный размер оплаты труда на одного работника, руб.								Фонд оплаты труда в год (гр. 3 x гр. 4 x 12)
			Всего (гр. 5 + гр. 6 + гр. 7 + гр. 9 + гр. 11)	в том числе:			северная надбавка		районный коэффициент		
				по должностному окладу	по выплатам компенсационного характера	по выплатам стимулирующего характера	%	сумма (гр. 5 + гр. 6 + гр. 7) x гр. 8/100	%	сумма (гр. 5 + гр. 6 + гр. 7) x гр. 10/100	
Административно-управленческий персонал	0001	5,00	39 666,67	10 259,48	2 051,90	12 480,29	30,00	7 437,50	30,00	7 437,50	2 380 000,00
Педагогический персонал	0002	81,10	29 289,41	7 278,94	1 455,79	9 571,15	30,00	5 491,76	30,00	5 491,76	28 504 453,00
Учебно-вспомогательный персонал	0003	38,20	18 018,80	3 980,37	796,07	6 485,31	30,00	3 378,52	30,00	3 378,52	8 259 817,00
Обслуживающий персонал	0004	25,80	18 187,91	3 217,63	640,49	7 509,32	30,00	3 410,23	30,00	3 410,23	5 630 976,00
Итого	9000	x									44 775 246,00

3.7. Обоснование (расчет) плановых показателей по выплатам на страховые взносы по обязательному социальному страхованию.

3.7.1 Обоснование (расчет) плановых показателей по выплатам на страховые взносы по обязательному социальному страхованию (заполняется раздельно по источникам финансового обеспечения).

Наименование показателя	Код строки	Сумма, руб.		
		на 2023 г. (текущий финансовый год)	на 2024 г. (первый год планового периода)	на 2025 г. (второй год планового периода)
Задолженность по обязательствам (кредиторская задолженность) на начало года	0100	0,00	0,00	0,00
Сумма излишне уплаченных либо излишне взысканных страховых взносов (дебиторская задолженность) на начало года	0200	0,00	0,00	0,00
Страховые взносы на обязательное социальное страхование	0300	13 807 380,12	13 522 125,00	13 522 125,00
Задолженность по уплате страховых взносов (кредиторская задолженность) на конец года	0400	0,00	0,00	0,00
Сумма излишне уплаченных либо излишне взысканных страховых взносов (дебиторская задолженность) на конец года	0500	0,00	0,00	0,00
Планируемые выплаты на страховые взносы на обязательное социальное страхование (с. 0100 - с. 0200 + с. 0300 - с. 0400 + с. 0500)	0600	13 807 380,12	13 522 125,00	13 522 125,00

3.7.2 Расчет страховых взносов по обязательному социальному страхованию (заполняется раздельно по источникам финансового обеспечения).

Наименование государственного внебюджетного фонда	Код строки	Размер базы для начисления страховых взносов, руб.			Сумма взноса, руб.		
		на 2023 г. (текущий финансовый год)	на 2024 г. (первый год планового периода)	на 2025 г. (второй год планового периода)	на 2023 г. (текущий финансовый год)	на 2024 г. (первый год планового периода)	на 2025 г. (второй год планового периода)
		1	2	3	4	5	6
Страховые взносы в Пенсионный фонд Российской Федерации, всего	0100				10 058 356,13	9 850 554,12	9 850 554,12
в том числе:							
по ставке 22,0 %	0110	45 719 800,58	44 775 246,00	44 775 246,00	10 058 356,13	9 850 554,12	9 850 554,12
по ставке 10,0 %	0120						

с применением пониженных тарифов взносов в Пенсионный фонд Российской Федерации для отдельных категорий плательщиков	0130												
Страховые взносы в Фонд социального страхования Российской Федерации, всего	0200				1 417 313,82	1 388 032,63	1 388 032,63						
в том числе:													
обязательное социальное страхование на случай временной нетрудоспособности и в связи с материнством по ставке 2,9 %	0210	45 719 800,58	44 775 246,00	44 775 246,00	1 325 874,22	1 298 482,13	1 298 482,13						
с применением ставки взносов в Фонд социального страхования Российской Федерации по ставке 0,0 %	0220												
обязательное социальное страхование от несчастных случаев на производстве и профессиональных заболеваний по ставке 0,2 %	0230	45 719 800,58	44 775 246,00	44 775 246,00	91 439,60	89 550,49	89 550,49						
обязательное социальное страхование от несчастных случаев на производстве и профессиональных заболеваний по ставке ____ % *	0240												
обязательное социальное страхование от несчастных случаев на производстве и профессиональных заболеваний по ставке ____ % *													
Страховые взносы в Федеральный фонд обязательного медицинского страхования, всего	0300				2 331 710,17	2 283 538,25	2 283 538,25						
в том числе:													
страховые взносы на обязательное медицинское страхование по ставке 5,1 %	0310	45 719 800,58	44 775 246,00	44 775 246,00	2 331 710,17	2 283 538,25	2 283 538,25						
Итого	9000	x	x	x	13 807 380,12	13 522 125	13 522 125						

\* Указываются страховые тарифы, дифференцируемые по классам профессионального риска, установленные Федеральным законом от 22.12.2005 № 179-ФЗ «О страховых тарифах на обязательное социальное страхование от несчастных случаев на производстве и профессиональных заболеваний на 2006 год».

### 3.8. Обоснование (расчет) плановых показателей по выплатам компенсационного характера персоналу, за исключением фонда оплаты труда.

#### 3.8.1. Обоснование (расчет) выплат персоналу при направлении в служебные командировки (заполняется раздельно по источникам финансового обеспечения).

Наименование расходов	Код строки	Средний размер выплаты на одного работника в день, руб.			Количество работников, чел.			Количество дней, дн.			Сумма, руб.		
		на 2023 г.	на 2024 г.	на 2025 г.	на 2023 г.	на 2024 г.	на 2025 г.	на 2023 г.	на 2024 г.	на 2025 г.	на 2023 г.	на 2024 г.	на 2025 г.
		(текущий финансовый год)	(первый год планового периода)	(второй год планового периода)	(текущий финансовый год)	(первый год планового периода)	(второй год планового периода)	(текущий финансовый год)	(первый год планового периода)	(второй год планового периода)	(текущий финансовый год)	(первый год планового периода)	(второй год планового периода)
1	2	3	4	5	6	7	8	9	10	11	12	13	14
Суточные	0001												
Проезд, проживание	0002												
Свозврат стоимости прохождения мед. осмотра, оплаченной сотрудником	0003												
Итого	9000	x	x	x	x	x	x	x	x	x	0,00		

#### 3.8.2. Обоснование (расчет) выплат персоналу по уходу за ребенком.

Наименование расходов	Код строки	Численность работников, получающих пособие, чел.			Количество выплат в год на одного работника, шт.			Размер выплаты (пособия) в месяц, руб.			Сумма, руб.		
		на 2023 г.	на 2024 г.	на 2025 г.	на 2023 г.	на 2024 г.	на 2025 г.	на 2023 г.	на 2024 г.	на 2025 г.	на 2023 г.	на 2024 г.	на 2025 г.
		(текущий финансовый год)	(первый год планового периода)	(второй год планового периода)	(текущий финансовый год)	(первый год планового периода)	(второй год планового периода)	(текущий финансовый год)	(первый год планового периода)	(второй год планового периода)	(текущий финансовый год)	(первый год планового периода)	(второй год планового периода)
1	2	3	4	5	6	7	8	9	10	11	12	13	14
Пособия по уходу за ребенком до достижения возраста 3-х лет	0001	0	0	0	0	0	0	0,00	0,00	0,00	0,00	0,00	0,00
	0002												
	0003												
Итого	9000	x	x	x	x	x	x	x	x	x	0,00	0,00	0,00

#### 3.8.3. Обоснование (расчет) социальных пособий и компенсаций персоналу в денежной форме

Наименование расходов	Код строки	Численность работников, получающих пособие, чел.			Количество выплат в год на одного работника, шт.			Размер выплаты (пособия) в месяц, руб.			Сумма, руб.		
		на 2023 г.	на 2024 г.	на 2025 г.	на 2023 г.	на 2024 г.	на 2025 г.	на 2023 г.	на 2024 г.	на 2025 г.	на 2023 г.	на 2024 г.	на 2025 г.
		(текущий финансовый год)	(первый год планового периода)	(второй год планового периода)	(текущий финансовый год)	(первый год планового периода)	(второй год планового периода)	(текущий финансовый год)	(первый год планового периода)	(второй год планового периода)	(текущий финансовый год)	(первый год планового периода)	(второй год планового периода)
1	2	3	4	5	6	7	8	9	10	11	12	13	14
Пособия за первые 3 дня временной нетрудоспособности	0001											254 437,81	
Выходное пособие	0002												
Итого	9000	x	x	x	x	x	x	x	x	x	254 437,81		

#### 3.8.4. Обоснование (расчет) на иные выплаты работникам

Наименование расходов	Код строки	Численность работников, получающих пособие, чел.			Количество выплат в год на одного работника, шт.			Размер выплаты (пособия) в месяц, руб.			Сумма, руб.		
		на 2023 г.	на 2024 г.	на 2025 г.	на 2023 г.	на 2024 г.	на 2025 г.	на 2023 г.	на 2024 г.	на 2025 г.	на 2023 г.	на 2024 г.	на 2025 г.
		(текущий финансовый год)	(первый год планового периода)	(второй год планового периода)	(текущий финансовый год)	(первый год планового периода)	(второй год планового периода)	(текущий финансовый год)	(первый год планового периода)	(второй год планового периода)	(текущий финансовый год)	(первый год планового периода)	(второй год планового периода)
1	2	3	4	5	6	7	8	9	10	11	12	13	14

выплата дополнительных выходных дней в месяц работнику для ухода за детьми-инвалидами	0001	0	0	0	0	0	0	0	0	0	0,00	0,00	0,00
	0002												
Итого	9000	x	x	x	x	x	x	x	x	x	0,00	0,00	0,00

3.9. Обоснование (расчет) плановых показателей по выплатам на социальное обеспечение и иные выплаты населению.

Наименование показателя	Код строки	Размер одной выплаты, руб.			Количество выплат в год			Общая сумма выплат, руб.		
		на 2023 г.	на 2024 г.	на 2025 г.	на 2023 г.	на 2024 г.	на 2025 г.	на 2023 г.	на 2024 г.	на 2025 г.
		(текущий финансовый год)	(первый год планового периода)	(второй год планового периода)	(текущий финансовый год)	(первый год планового периода)	(второй год планового периода)	(текущий финансовый год)	(первый год планового периода)	(второй год планового периода)
1	2	3	4	5	6	7	8	9	10	11
Пенсии, пособия, выплачиваемые работодателями, нанимателями бывшим работникам	0001							0,00		
	0002									
Итого	9000	x	x	x	x	x	x	0,00		

3.10. Обоснование (расчет) плановых показателей по расходам на уплату налогов, сборов и иных платежей (заполняется отдельно по источникам финансового обеспечения).

Наименование расходов	Код строки	Налоговая база, руб.			Ставка налога, %			Сумма начисленного налога, подлежащего уплате, руб.		
		на 2023 г.	на 2024 г.	на 2025 г.	на 2023 г.	на 2024 г.	на 2025 г.	на 2023 г.	на 2024 г.	на 2025 г.
		(текущий финансовый год)	(первый год планового периода)	(второй год планового периода)	(текущий финансовый год)	(первый год планового периода)	(второй год планового периода)	(текущий финансовый год)	(первый год планового периода)	(второй год планового периода)
1	2	3	4	5	6	7	8	9	10	11
Земельный налог	0001							0,00	0,00	0,00
Налог на загрязнение окружающей среды	0002							0,00	500,00	500,00
Госпошлина	0003							1 000,00	3 000,00	3 000,00
Штрафы (пени)	0004							3,69	0,00	0,00
Итого	9000	x	x	x	x	x	x	1 003,69	3 500,00	3 500,00

3.10.1 Обоснование (расчет) плановых показателей по расходам на уплату налогов, сборов и иных платежей (заполняется отдельно по источникам финансового обеспечения).

Наименование расходов	Код строки	Налоговая база, руб.			Ставка налога, %			Сумма начисленного налога, подлежащего уплате, руб.		
		на 2023 г.	на 2024 г.	на 2025 г.	на 2023 г.	на 2024 г.	на 2025 г.	на 2023 г.	на 2024 г.	на 2025 г.
		(текущий финансовый год)	(первый год планового периода)	(второй год планового периода)	(текущий финансовый год)	(первый год планового периода)	(второй год планового периода)	(текущий финансовый год)	(первый год планового периода)	(второй год планового периода)
1	2	3	4	5	6	7	8	9	10	11
Кредиторская задолженность	0001							0,00	0,00	0,00
	0002							0,00	0,00	0,00
	0003							0,00	0,00	0,00
Итого	9000	x	x	x	x	x	x	0,00	0,00	0,00

3.11. Обоснование (расчет) плановых показателей по расходам на безвозмездное перечисление организациям и физическим лицам (заполняется отдельно по источникам финансового обеспечения).

Наименование расходов	Код строки	Размер одной выплаты, руб.			Количество выплат в год			Общая сумма выплат, руб.		
		на 2023 г.	на 2024 г.	на 2025 г.	на 2023 г.	на 2024 г.	на 2025 г.	на 2023 г.	на 2024 г.	на 2025 г.
		(текущий финансовый год)	(первый год планового периода)	(второй год планового периода)	(текущий финансовый год)	(первый год планового периода)	(второй год планового периода)	(текущий финансовый год)	(первый год планового периода)	(второй год планового периода)
1	2	3	4	5	6	7	8	9	10	11
	0001									
	0002									
Итого	9000	x	x	x	x	x	x			

3.12. Обоснование (расчет) плановых показателей по прочим расходам (кроме расходов на закупку товаров, работ и услуг) (заполняется отдельно по источникам финансового обеспечения).

Наименование расходов	Код строки	Размер одной выплаты, руб.			Количество выплат в год			Общая сумма выплат, руб.		
		на 2023 г.	на 2024 г.	на 2025 г.	на 2023 г.	на 2024 г.	на 2025 г.	на 2023 г.	на 2024 г.	на 2025 г.
		(текущий финансовый год)	(первый год планового периода)	(второй год планового периода)	(текущий финансовый год)	(первый год планового периода)	(второй год планового периода)	(текущий финансовый год)	(первый год планового периода)	(второй год планового периода)
1	2	3	4	5	6	7	8	9	10	11
Возмещение расходов по уплате госпошлины	0001									
	0002									
Итого	9000	x	x	x	x	x	x	0,00		

3.13. Обоснование (расчет) плановых показателей по расходам на закупки товаров, работ и услуг.

3.13.1. Обоснование (расчет) плановых показателей по расходам на закупки товаров, работ и услуг.

Наименование показателя	Код строки	Сумма, руб.		
		на 2023 г.	на 2024 г.	на 2025 г.
		(текущий финансовый год)	(первый год планового периода)	(второй год планового периода)
1	2	3	4	5





Итого	9000	x	x	x	x	x	x		
-------	------	---	---	---	---	---	---	--	--

3.13.8 Обоснование (расчет) плановых показателей по расходам на повышение квалификации (профессиональную переподготовку).

Наименование расходов	Код строки	Количество работников, направляемых на повышение квалификации (переподготовку), чел.			Цена обучения одного работника, руб.			Сумма, руб.		
		на 2023 г.	на 2024 г.	на 2025 г.	на 2023 г.	на 2024 г.	на 2025 г.	на 2023 г.	на 2024 г.	на 2025 г.
		(текущий финансовый год)	(первый год планового периода)	(второй год планового периода)	(текущий финансовый год)	(первый год планового периода)	(второй год планового периода)	(текущий финансовый год)	(первый год планового периода)	(второй год планового периода)
1	2	3	4	5	6	7	8	9	10	11
	0001									
	0002									
Итого	9000	x	x	x	x	x	x			

3.13.8.1 Обоснование (расчет) плановых показателей по расходам на повышение квалификации (профессиональную переподготовку) (ГРАНТ)

Наименование расходов	Код строки	Количество работников, направляемых			Цена обучения одного работника, руб.			Сумма, руб.		
		на 2023 г.	на 2024 г.	на 2025 г.	на 2023 г.	на 2024 г.	на 2025 г.	на 2023 г.	на 2024 г.	на 2025 г.
		(текущий финансовый год)	(первый год планового периода)	(второй год планового периода)	(текущий финансовый год)	(первый год планового периода)	(второй год планового периода)	(текущий финансовый год)	(первый год планового периода)	(второй год планового периода)
1	2	3	4	5	6	7	8	9	10	11
	0001									
	0002									
Итого	9000	x	x	x	x	x	x	0,00		

3.13.9 Обоснование (расчет) расходов на оплату прочих работ, услуг (вид расходов 244)

Наименование расходов	Код строки	Количество договоров			Стоимость услуги, руб.		
		на 2023 г.	на 2024 г.	на 2025 г.	на 2023 г.	на 2024 г.	на 2025 г.
		(текущий финансовый год)	(первый год планового периода)	(второй год планового периода)	(текущий финансовый год)	(первый год планового периода)	(второй год планового периода)
1	2	3	4	5	6	7	8
уничтожение биологических отходов	0001	1	0	0	9 998,55	8 000,00	8 000,00
профессиональная охрана	0002	3	0	0	1 466 880,00	1 839 600,00	1 839 600,00
медосмотр КВ-51	0003	3	0	0	212 960,00	210 000,00	210 000,00
медосмотр ЦГ СЭН-51	0004	0	0	0	52 021,00	77 200,00	77 200,00
контроль сан. режима	0005	2	0	0	67 177,22	67 300,00	67 300,00
санит.-гигиеническое обучение персонала	0006	1	0	0	6 000,00	6 000,00	6 000,00
оплата за участие в семинарах, конференциях и спортивных мероприятиях работников	0007	2	0	0	23 928,00	28 377,00	28 377,00
охрана	0008	1	0	0	57 642,48	72 778,00	72 778,00
приобретение и сопровождение программного обеспечения для организации деятельности работников	0009	0	0	0	12 600,00	12 600,00	12 600,00
проведение интернета	0010	0	0	0	0,00	0,00	0,00
СОУТ	0011	0	0	0	3 000,00	0,00	0,00
обслуживание территории	0012	1	0	0	1 911,04		
демонтаж оборудования	0013	0			207 126,25		
Итого	9000	x	x	x	2 121 244,54	2 321 855,00	2 321 855,00

3.13.9.1 Обоснование (расчет) расходов на оплату прочих работ, услуг (ГРАНТ)

Наименование расходов	Код строки	Количество договоров			Стоимость услуги, руб.		
		на 2023 г.	на 2024 г.	на 2025 г.	на 2023 г.	на 2024 г.	на 2025 г.
		(текущий финансовый год)	(первый год планового периода)	(второй год планового периода)	(текущий финансовый год)	(первый год планового периода)	(второй год планового периода)
1	2	3	4	5	6	7	8
	0001						
	0002						
	0003						
Итого	9000	x	x	x	0,00	0,00	0,00

3.13.9.2 Обоснование (расчет) расходов на оплату прочих работ, услуг (целевые, КФО 5)

Наименование расходов	Код строки	Количество договоров			Стоимость услуги, руб.		
		на 2023 г.	на 2024 г.	на 2025 г.	на 2023 г.	на 2024 г.	на 2025 г.
		(текущий финансовый год)	(первый год планового периода)	(второй год планового периода)	(текущий финансовый год)	(первый год планового периода)	(второй год планового периода)
1	2	3	4	5	6	7	8
	0001						
	0002						
	0003						
Итого	9000	x	x	x	0,00	0,00	0,00

3.13.9.3 Обоснование (расчет) расходов на оплату прочих работ, услуг (вид расходов 243)

Код	Количество договоров			Стоимость услуги, руб.		
	на 2023 г.	на 2024 г.	на 2025 г.	на 2023 г.	на 2024 г.	на 2025 г.

Наименование расходов	Код строки	Количество договоров			Стоимость услуги, руб.		
		на 2023 г. (текущий финансовый год)	на 2024 г. (первый год планового периода)	на 2025 г. (второй год планового периода)	на 2023 г. (текущий финансовый год)	на 2024 г. (первый год планового периода)	на 2025 г. (второй год планового периода)
1	2	3	4	5	6	7	8
	0001	0	0	0	0,00	0,00	0,00
Итого	9000	x	x	x	0,00	0,00	0,00

### 3.13.10. Обоснование (расчет) расходов на оплату прочих работ, услуг для целей капитальных вложений

Наименование расходов	Код строки	Количество договоров			Стоимость услуги, руб.		
		на 2023 г. (текущий финансовый год)	на 2024 г. (первый год планового периода)	на 2025 г. (второй год планового периода)	на 2023 г. (текущий финансовый год)	на 2024 г. (первый год планового периода)	на 2025 г. (второй год планового периода)
1	2	3	4	5	6	7	8
Монтаж оборудования	0001	1	0	0	54 900,00		
	0002	0	0	0			
Итого	9000	x	x	x	54 900,00	0,00	0,00

### 3.13.10. Обоснование (расчет) расходов на оплату прочих работ, услуг для целей капитальных вложений (ЦЕЛЕВЫЕ, КФО 5)

Наименование расходов	Код строки	Количество договоров			Стоимость услуги, руб.		
		на 2023 г. (текущий финансовый год)	на 2024 г. (первый год планового периода)	на 2025 г. (второй год планового периода)	на 2023 г. (текущий финансовый год)	на 2024 г. (первый год планового периода)	на 2025 г. (второй год планового периода)
1	2	3	4	5	6	7	8
Монтаж оборудования	0001	0	0	0	619 009,40		
	0002	0	0	0			
Итого	9000	x	x	x	619 009,40	0,00	0,00

### 3.13.11. Обоснование (расчет) расходов на приобретение основных средств

Наименование расходов	Код строки	Размер одной выплаты, руб.			Количество выплат в год			Сумма, руб.		
		на 2023 г. (текущий финансовый год)	на 2024 г. (первый год планового периода)	на 2025 г. (второй год планового периода)	на 2023 г. (текущий финансовый год)	на 2024 г. (первый год планового периода)	на 2025 г. (второй год планового периода)	на 2023 г. (текущий финансовый год)	на 2024 г. (первый год планового периода)	на 2025 г. (второй год планового периода)
1	2	3	4	5	6	7	8	9	10	11
Мебель	0001	46 740,80	121 852,00	121 852,00	5	2		233 704,00	243 704,00	243 704,00
Ковровые изделия	0002	40 000,00	#ДЕЛО!	#ДЕЛО!	1			40 000,00		
	0003									
	0004									
Итого	9000	x	x	x	x	x	x	273 704,00	243 704,00	243 704,00

### 3.13.11.1 Обоснование (расчет) расходов на приобретение основных средств (ГРАНТ)

Наименование расходов	Код строки	Размер одной выплаты, руб.			Количество выплат в год			Сумма, руб.		
		на 2023 г. (текущий финансовый год)	на 2024 г. (первый год планового периода)	на 2025 г. (второй год планового периода)	на 2023 г. (текущий финансовый год)	на 2024 г. (первый год планового периода)	на 2025 г. (второй год планового периода)	на 2023 г. (текущий финансовый год)	на 2024 г. (первый год планового периода)	на 2025 г. (второй год планового периода)
1	2	3	4	5	6	7	8	9	10	11
	0001	#ДЕЛО!	#ДЕЛО!	#ДЕЛО!						
	0002									
	0003									
Итого	9000	x	x	x	x	x	x	0,00	0,00	0,00

### 3.13.11.2 Обоснование (расчет) расходов на приобретение основных средств (целевые, КФО 5)

Наименование расходов	Код строки	Размер одной выплаты, руб.			Количество выплат в год			Сумма, руб.		
		на 2023 г. (текущий финансовый год)	на 2024 г. (первый год планового периода)	на 2025 г. (второй год планового периода)	на 2023 г. (текущий финансовый год)	на 2024 г. (первый год планового периода)	на 2025 г. (второй год планового периода)	на 2023 г. (текущий финансовый год)	на 2024 г. (первый год планового периода)	на 2025 г. (второй год планового периода)
1	2	3	4	5	6	7	8	9	10	11
	0001	#ДЕЛО!	#ДЕЛО!	#ДЕЛО!				6	7	8
	0002									
	0003									
Итого	9000	x	x	x	x	x	x	0,00	0,00	0,00

### 3.13.12. Обоснование (расчет) расходов на приобретение материальных запасов

Наименование расходов	Код строки	Размер одной выплаты, руб.			Количество выплат в год			Сумма, руб.		
		на 2023 г. (текущий финансовый год)	на 2024 г. (первый год планового периода)	на 2025 г. (второй год планового периода)	на 2023 г. (текущий финансовый год)	на 2024 г. (первый год планового периода)	на 2025 г. (второй год планового периода)	на 2023 г. (текущий финансовый год)	на 2024 г. (первый год планового периода)	на 2025 г. (второй год планового периода)
1	2	3	4	5	6	7	8	9	10	11
строительные материалы	0001	60 195,23	194 422,33	194 422,33	13	3	3	782 538,00	583 267,00	583 267,00
мягкий инвентарь, спендежда	0002	31 450,00	#ДЕЛО!	31 450,00	0	1	1	0,00	31 450,00	31 450,00
хоз. расходы	0003	54 016,00	36 010,67	36 010,67	2	3	3	108 032,00	108 032,00	108 032,00
квнт. расходы	0004	5 324,34	18 715,50	18 715,50	2	2	2	10 648,68	37 431,00	37 431,00
зап. части к орг.технике	0005	#ДЕЛО!	#ДЕЛО!	#ДЕЛО!	0	0	0	0,00	0,00	0,00



моющие и дезинфицирующие средства	0000	80 55 15	68 640,00	68 640,00	3	3	3	241 653,44	205 920,00	205 920,00
изготовление бланочной продукции	0001	12 600,00	12 600,00	12 600,00	1	1	1	12 600,00	12 600,00	12 600,00
приобретение игр, игрушек	0008	#ДЕЛ01	#ДЕЛ01	#ДЕЛ01	0	0	0	0,00	0,00	0,00
увеличение стоимости материальных запасов для целей капитальных вложений	0009	433 074,17			1			433 074,17	0,00	0,00
медицинские изделия	0010	#ДЕЛ01						0,00	0,00	0,00
Итого	9000	x	x	x	x	x	x	1 588 546,29	978 700,00	978 700,00

### 3.13.12.1 Обоснование (расчет) расходов на приобретение материальных запасов (ГРАНТ)

Наименование расходов	Код строки	Размер одной выплаты, руб.			Количество выплат в год			Сумма, руб.		
		на 2023 г.	на 2024 г.	на 2025 г.	на 2023 г.	на 2024 г.	на 2025 г.	на 2023 г.	на 2024 г.	на 2025 г.
		(текущий финансовый год)	(первый год планового периода)	(второй год планового периода)	(текущий финансовый год)	(первый год планового периода)	(второй год планового периода)	(текущий финансовый год)	(первый год планового периода)	(второй год планового периода)
1	2	3	4	5	6	7	8	6	7	8
	0001	#ДЕЛ01								
	0002	#ДЕЛ01								
Итого	9000	x	x	x	x	x	x	0,00	0,00	0,00

### 3.13.12.2 Обоснование (расчет) расходов на приобретение материальных запасов (целевые, КФО 5)

Наименование расходов	Код строки	Размер одной выплаты, руб.			Количество выплат в год			Сумма, руб.		
		на 2023 г.	на 2024 г.	на 2025 г.	на 2023 г.	на 2024 г.	на 2025 г.	на 2023 г.	на 2024 г.	на 2025 г.
		(текущий финансовый год)	(первый год планового периода)	(второй год планового периода)	(текущий финансовый год)	(первый год планового периода)	(второй год планового периода)	(текущий финансовый год)	(первый год планового периода)	(второй год планового периода)
1	2	3	4	5	6	7	8	6	7	8
увеличение стоимости материальных запасов для целей капитальных вложений	0001	56 493,13			1			56 493,13		
	0002	#ДЕЛ01								
Итого	9000	x	x	x	x	x	x	56 493,13	0,00	0,00

### 3.13.13. Обоснование (расчет) расходов на приобретение продуктов питания

Наименование расходов	Код строки	Количество*			Средняя стоимость, руб.**			Сумма, руб.		
		на 2023 г.	на 2024 г.	на 2025 г.	на 2023 г.	на 2024 г.	на 2025 г.	на 2023 г.	на 2024 г.	на 2025 г.
		(текущий финансовый год)	(первый год планового периода)	(второй год планового периода)	(текущий финансовый год)	(первый год планового периода)	(второй год планового периода)	(текущий финансовый год)	(первый год планового периода)	(второй год планового периода)
1	2	3	4	5	6	7	8	6	7	8
субсидии на выполнение муниципального задания (бюджет муниципалитета)	0001							5 945 904,06	5 726 757,00	5 726 757,00
субсидии на выполнение муниципального задания (дети без внимания родительской платы)	0002							162 893,79	91 584,00	91 584,00
доходы (родительская плата)	0003							5 016 279,65	4 722 429,00	4 722 429,00
Итого (ранний возраст)	9000	7 688	7 688	7 688	196,60	196,60	196,60	1 511 437,00	1 511 437,00	1 511 437,00
Итого (дошкольный возраст)	9000	39 270	39 270	39 270	244,81	229,93	229,93	9 613 640,50	9 029 333,00	9 029 333,00

\* количество дето-дней

\*\* стоимость питания 1 дето-дня

### 3.13.14. Обоснование (расчет) расходов на приобретение продуктов питания (целевые, КФО 5)

Наименование расходов	Код строки	Количество*			Средняя стоимость, руб.**			Сумма, руб.		
		на 2023 г.	на 2024 г.	на 2025 г.	на 2023 г.	на 2024 г.	на 2025 г.	на 2023 г.	на 2024 г.	на 2025 г.
		(текущий финансовый год)	(первый год планового периода)	(второй год планового периода)	(текущий финансовый год)	(первый год планового периода)	(второй год планового периода)	(текущий финансовый год)	(первый год планового периода)	(второй год планового периода)
1	2	3	4	5	6	7	8	6	7	8
Расходы, связанные с предоставлением мер социальной поддержки в сфере дошкольного и общего образования детям из семей лиц, принимающих участие в специальной военной операции	0001							41 173,32		

## Изменения по выплатам на выполнение муниципального задания МБДОУ № 62:

КБК	Вид расходов	КОСГУ	Утверждено планом 2023 (руб.)	Изменения (руб.)	Сумма остатков 2022 г.	Включено в план ФХД с учетом изменений (руб.)	Причины	
734 0701 0210000010	111	211	5 944 043,92			5 944 043,92	Письмо № 62/72 от 15.11.2023	
734 0701 0210000010	119	213	1 795 102,08			1 795 102,08		
734 0701 0210000010	244	221	44 904,00			44 904,00		
735 0701 0210000010	244	222	0,00			0,00		
734 0701 0210000010	244	223	976 998,54	28 709,53		1 005 708,07		
734 0701 0210000010	247	223	6 631 768,00	-28 709,53		6 603 058,47		
734 0701 0210000010	243	225	0,00			0,00		
734 0701 0210000010	244	225	812 926,00	104 522,58		917 448,58		
734 0701 0210000010	244	226	2 091 904,25	-241 579,71		1 850 324,54		
734 0701 0210000010	244	228	54 900,00			54 900,00		
734 0701 0210000010	111	266	17 682,31			17 682,31		
734 0701 0210000010	851	291	0,00			0,00		
734 0701 0210000010	852	291	2 000,00	-2 000,00		0,00		
734 0701 0210000010	853	291	496,31	-496,31		0,00		
734 0701 0210000010	853	292	3,69			3,69		
734 0701 0210000010	244	310	40 000,00	40 000,00		80 000,00		
734 0701 0210000010	244	341	0,00			0,00		
734 0701 0210000010	244	342	5 945 904,06			5 945 904,06		
734 0701 0210000010	244	344	718 718,00	63 820,00		782 538,00		
734 0701 0210000010	244	345	0,00			0,00		
734 0701 0210000010	244	346	333 552,00	35 733,44		369 285,44		
734 0701 0210000010	244	347	433 074,17			433 074,17		
<b>Итого по КБК</b>			<b>25 843 977,33</b>	<b>0,00</b>	<b>0,00</b>	<b>25 843 977,33</b>		
734 0701 0210074080	111	211	10 780 092,24			10 780 092,24		
734 0701 0210074080	119	213	3 255 587,54			3 255 587,54		
734 0701 0210074080	244	225	0,00			0,00		
734 0701 0210074080	244	226	84 120,00			84 120,00		
734 0701 0210074080	111	266	55 574,90			55 574,90		
<b>Итого по КБК</b>			<b>14 175 374,68</b>	<b>0,00</b>	<b>0,00</b>	<b>14 175 374,68</b>		
734 0701 0210075880	111	211	28 995 664,42			28 995 664,42		
734 0701 0210075880	119	213	8 756 690,50			8 756 690,50		
734 0701 0210075880	244	225	0,00			0,00		
734 0701 0210075880	244	226	186 800,00			186 800,00		
734 0701 0210075880	111	266	181 180,60			181 180,60		
734 0701 0210075880	852	291	1 000,00			1 000,00		
734 0701 0210075880	853	292	0,00			0,00		
734 0701 0210075880	244	310	193 704,00			193 704,00		
734 0701 0210075880	244	345	0,00			0,00		
734 0701 0210075880	244	346	3 648,68			3 648,68		
<b>Итого по КБК</b>			<b>38 318 688,20</b>	<b>0,00</b>	<b>0,00</b>	<b>38 318 688,20</b>		
734 0701 0210075540	244	342	162 893,79			162 893,79		
<b>Итого по КБК</b>			<b>162 893,79</b>	<b>0,00</b>	<b>0,00</b>	<b>162 893,79</b>		
<b>Всего</b>			<b>78 500 934,00</b>	<b>0,00</b>	<b>0,00</b>	<b>78 500 934,00</b>		

## Изменения по выплатам на иные цели:

КБК	Вид расходов	КОСГУ	Утверждено планом 2023 (руб.)	Изменения (руб.)	Сумма остатков 2022 г.	Включено в план ФХД с учетом изменений (руб.)	Причины
734 1003 0210008530	244	342	41 173,32			41 173,32	
<b>Итого по КБК</b>			<b>41 173,32</b>	<b>0,00</b>	<b>0,00</b>	<b>41 173,32</b>	
734 0701 0210000260	244	228	0,00	619 009,40		619 009,40	Письмо МКУ "Управление образования" № 01-16/1990 от 02.11.2023
734 0701 0210000260	244	347	0,00	56 493,13		56 493,13	
<b>Итого по КБК</b>			<b>0,00</b>	<b>675 502,53</b>	<b>0,00</b>	<b>675 502,53</b>	
<b>Всего</b>			<b>41 173,32</b>	<b>675 502,53</b>	<b>0,00</b>	<b>716 675,85</b>	

## Изменения по приносящей доход деятельности:

КБК	Вид расходов	КОСГУ	Утверждено планом 2023 (руб.)	Изменения (руб.)	Сумма остатков 2022 г.	Включено в план ФХД с учетом изменений (руб.)	Причины
734 0701 0073400590	244	342	5 016 279,65			5 016 279,65	
<b>Итого по КБК</b>			<b>5 016 279,65</b>	<b>0,00</b>	<b>0,00</b>	<b>5 016 279,65</b>	
<b>Итого по КБК</b>			<b>0,00</b>	<b>0,00</b>	<b>0,00</b>	<b>0,00</b>	
<b>Всего</b>			<b>5 016 279,65</b>	<b>0,00</b>	<b>0,00</b>	<b>5 016 279,65</b>	
<b>Всего по плану ФХД</b>			<b>83 558 386,97</b>	<b>675 502,53</b>	<b>0,00</b>	<b>84 233 889,50</b>	

**МУНИЦИПАЛЬНОЕ БЮДЖЕТНОЕ  
ДОШКОЛЬНОЕ ОБРАЗОВАТЕЛЬНОЕ  
УЧРЕЖДЕНИЕ  
«ДЕТСКИЙ САД № 62 «УЛЫБКА»»**

**МБДОУ № 62 «Улыбка»**  
Ул. Саянская, 5, г. Железногорск Красноярский  
край, 662970  
8 (3919) 72-65-60  
E-mail: dou62@cdo.atomlink.ru

Руководителю МКУ  
«Управление образования»  
Д.В. Протопопову

*С.В. Протопопов*

От «15» ноября 2023 года № 62/72  
О внесении изменений в план ФХД  
62/72 от 15.11.2023

09-17/3496  
16 11 23  
1 ±

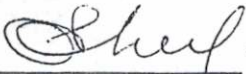
Уважаемый Дмитрий Владимирович!


На основании п. 3.1 Постановления Администрации ЗАТО г. Железногорск от 17.12.2019 г. № 2589 «Об утверждении Порядка составления и утверждения плана финансово-хозяйственной деятельности муниципального учреждения» прошу внести изменения в план ФХД МБДОУ № 62 «Улыбка» в части:

Код строк и ПФХД	Наименование показателя	Уменьшение (руб.)	Увеличение (руб.)	Примечание
<b>КБК 734 0701 0210000010</b>				
2644	Работы, услуги по содержанию имущества		150 000,00	Средства необходимы для заключения контракта на вырубку деревьев по адресу Королева, 15а (Письмо № 62/66 от 20.10.2023).
2645	Прочие работы и услуги	150 000,00		Экономия по итогу заключения контрактов на охранные услуги, сложившаяся за январь-декабрь 2023 года.
<b>КБК 734 0701 0210000010</b>				
2645	Прочие работы и услуги	63 820,00		Экономия по итогу заключения контрактов на охранные услуги, сложившаяся за январь-декабрь 2023 года.
2648	Увеличение стоимости материальных запасов		63 820,00	Приобретение строительных материалов для проведения ремонта путей эвакуации в здании по адресу Королева, 15а
<b>КБК 734 0701 0210000010</b>				
2320	иные налоги (включаемые в состав расходов) в бюджеты бюджетной системы Российской Федерации, а также	2000,00		Уплата госпошлины производиться не будет

	государственная пошлина			
2330	уплата штрафов (в том числе административных), пеней, иных платежей	500,00 446,81		Уплата налога на загрязнение окружающей среды производиться не будет
2644	Работы, услуги по содержанию имущества	45 477,42		Экономия по итогу заключения контрактов на ремонт оборудования, анализ огнезащитной обработки кровли
2645	Прочие работы и услуги	27 759,71		Экономия по итогу заключения контрактов на медицинские осмотры, санитарно-гигиеническое обучение, вневедомственную охрану
2647	Увеличение стоимости основных средств		40 000,00	Средства для приобретение ковровых изделий
2648	Увеличение стоимости материальных запасов		35 737,13 35 737,44	Средства для приобретение моющих и дезинфицирующих средств

Заведующий  
МБДОУ № 62 «Улыбка»

 Е.И. Иванова

 согласовано  
М.И. Орлов Д.И.

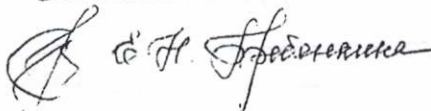
Заместитель  


График перечислений Субсидий  
(Изменение в графике перечислений Субсидий)

Наименование Учреждения МБДОУ № 62 "Улыбка"  
 Наименование Учредителя Администрация ЗАТО г.Железнодорожск  
 Вид документа 5  
(первичный - "0", уточненный - "1", "2", "3", "4", "5")

по Сводному реестру	КОДЫ
по Сводному реестру	01022
	04300945
по ОКЕИ	383

Единица измерения: руб (с точностью до второго знака после запятой)

Код строки	Наименование направления расходов	Код по бюджетной классификации местного бюджета					Код Субсидии	1 квартал			2 квартал			3 квартал			4 квартал			Объем услуги на 2023 год	
		код главы	раздела, подраздела	целевой статьи программной (непрограммной) статьи	направление расходов	вида расходов		Январь	Февраль	Март	Апрель	Май	Июнь	Июль	Август	Сентябрь	Октябрь	Ноябрь	Декабрь		
1	2	3	4	5	6	7	8	9	10	11	12	13	14	15	16	17	18	19	20	21	
	Обеспечение безопасных условий функционирования образовательных организаций в соответствии с действующим законодательством	734	0701	021000	0260	612	734 0701 0210000260 612 (M01)	0.00	0.00	0.00	0.00	0.00	0.00	0.00	0.00	0.00	0.00	0.00	0.00	675 502.53	675 502.53
	<b>ИТОГО:</b>							<b>0.00</b>	<b>0.00</b>	<b>0.00</b>	<b>0.00</b>	<b>0.00</b>	<b>0.00</b>	<b>0.00</b>	<b>0.00</b>	<b>0.00</b>	<b>0.00</b>	<b>0.00</b>	<b>0.00</b>	<b>675 502.53</b>	<b>675 502.53</b>

2,118 = 619 000,40

2,117 = 56 498,13