

СОГЛАСОВАНО

Исполняющий обязанности заместителя Главы
ЗАТО г. Железнодорожк по социальным вопросам

Ю.А. Грудина
И.О.Фамилия
« 30 » сентября 2023г.

УТВЕРЖДАЮ

Руководитель муниципального бюджетного
дошкольного образовательного учреждения
"Детский сад №62 "Улыбка"

Е.И. Иванова
И.О.Фамилия
« 30 » сентября 2023г.

СОГЛАСОВАНО

Главный распорядитель бюджетных средств
Руководитель МКУ "Управление образования"

Д.В. Протопопов
И.О.Фамилия
« 30 » сентября 2023г.

СОГЛАСОВАНО

Руководитель Курирующего подразделения
Исполняющий обязанности начальника
Социального отдела Администрации ЗАТО
г.Железнодорожк

Т.Н. Шуманова
И.О.Фамилия
« 30 » сентября 2023г.

План
финансово - хозяйственной деятельности
муниципального бюджетного дошкольного образовательного учреждения
"Детский сад № 62 "Улыбка"
(наименование учреждения)
на финансовый 2023 год и плановый период 2024 и 2025 годов

Социальный отдел Администрации ЗАТО г.Железнодорожк
(Курирующее подразделение)

« 30 » сентября 20 23 г.
(дата составления документа)

DN: E=uc_fk@roskazna.ru, S=77
OID.1.2.643.100.4=7710568760, =1047797019830,
STREET="1", L=, C=RU, O=
CN=
: 9 2024 . 11:59:45

Раздел 1. Поступления и выплаты


Наименование показателя	Код строки	Код по бюджетной классификации Российской Федерации	Сумма, руб. (с точностью до двух знаков после запятой – 0,00)						за пределами планового периода		
			на 2023 г.		на 2024 г.		на 2025 г.				
			текущий финансовый год		первый год планового периода		второй год планового периода		субсидии	поступления от приносящей доход деятельности	
			субсидии	поступления от приносящей доход деятельности	субсидии	поступления от приносящей доход деятельности	субсидии	поступления от приносящей доход деятельности			
1	2	3	4	5	6	7	8	9	10	11	
Остаток средств на начало текущего финансового года	0001	x	839 785,44	293 850,65							
Остаток средств на конец текущего финансового года	0002	x									
Доходы, всего:	1000		77 705 704,47	4 722 429,00	74 884 825,00	4 722 429,00	74 884 825,00	4 722 429,00			
в том числе:											
доходы от собственности, всего	1100	120	x		x		x		x		
в том числе:											
доходы, получаемые в виде арендной либо иной платы за передачу в возмездное пользование муниципального имущества	1110	120	x		x		x		x		
доходы в виде процентов по депозитам автономных учреждений в кредитных организациях	1120	120	x		x		x		x		
доходы в виде процентов по остаткам средств на счетах автономных учреждений в кредитных организациях	1130	120	x		x		x		x		
доходы от оказания услуг, работ, компенсации затрат учреждений, всего	1200	130	77 664 531,15	4 722 429,00	74 884 825,00	4 722 429,00	74 884 825,00	4 722 429,00			
в том числе:											
субсидии на финансовое обеспечение выполнения муниципального задания	1210	130	77 664 531,15	x	74 884 825,00	x	74 884 825,00	x		x	
доходы от оказания услуг, выполнения работ, в рамках установленного муниципального задания	1220	130	x		x		x		x		
доходы от оказания услуг, выполнения работ, за плату сверх установленного муниципального задания и иной приносящей доход деятельности, предусмотренной уставом учреждения	1230	130	x		x		x		x		
доходы, поступающие в порядке возмещения расходов, понесенных в связи с эксплуатацией имущества, находящегося в оперативном управлении учреждения	1240	130	x		x		x		x		
плата за присмотр и уход	1250	130	x	4 722 429,00	x	4 722 429,00	x	4 722 429,00	x		
доходы от штрафов, пеней, иных сумм принудительного изъятия, всего	1300	140	x	0,00	x	0,00	x	0,00	x		
в том числе:											
погашение требований кредитора и уплата процентов	1310	140	x								
Доходы от денежных взысканий (штрафов) за нарушение законодательства о закупках и условий контрактов	1311	140	x	0,00		0,00		0,00			
безвозмездные денежные поступления, всего	1400	150	x	0,00	x		x		x		
в том числе:											
целевые субсидии	1410	150	41 173,32								
субсидии на осуществление капитальных вложений	1420	150									
гранты	1430	150		0,00							
прочие доходы, всего	1500	180	0,00								
в том числе:											
				x		x		x		x	

1	2	3	4	5	6	7	8	9	10	11
прочие выплаты (кроме выплат на закупку товаров, работ, услуг)	2500	x	0,00	0,00	0,00	0,00	0,00	0,00		x
исполнение судебных актов Российской Федерации и мировых соглашений по возмещению вреда, причиненного в результате деятельности учреждения	2520	831	0,00	0,00	0,00	0,00	0,00	0,00		x
возмещение расходов по уплате госпошлины	2521	831	0,00							
расходы на закупку товаров, работ, услуг, всего	2600	x	18 756 988,81	5 016 279,65	16 583 954,00	4 722 429,00	16 583 954,00	4 722 429,00		
в том числе:										
закупку научно-исследовательских и опытно-конструкторских и технологических работ	2610	241								
закупку товаров, работ, услуг в целях капитального ремонта муниципального имущества	2630	243	0,00	0,00	0,00	0,00	0,00	0,00		
из них:										
работы, услуги по содержанию имущества	2631	243								
прочие работы, услуги	2632	243	0,00		0,00		0,00			
прочую закупку товаров, работ и услуг	2640	244	12 125 220,81	5 016 279,65	10 995 302,00	4 722 429,00	10 995 302,00	4 722 429,00		
услуги связи	2641	244	44 904,00		44 904,00		44 904,00			
транспортные услуги	2642	244	0,00		0,00		0,00			
коммунальные услуги	2643	244	976 998,54		934 872,00		934 872,00			
работы, услуги по содержанию имущества	2644	244	812 926,00		652 926,00		652 926,00			
прочие работы, услуги	2645	244	2 362 824,25	0,00	2 321 855,00		2 321 855,00			
услуги, работы для целей капитальных вложений	2646	244	54 900,00		0,00		0,00			
увеличение стоимости основных средств	2647	244	233 704,00	0,00	243 704,00		243 704,00			
увеличение стоимости материальных запасов	2648	244	7 638 964,02	5 016 279,65	6 797 041,00	4 722 429,00	6 797 041,00	4 722 429,00		
закупку товаров, работ, услуг в целях создания, развития, эксплуатации и вывода из эксплуатации государственных информационных систем	2650	246								
закупку энергетических ресурсов	2660	247	6 631 768,00		5 588 652,00		5 588 652,00			
капитальные вложения в объекты муниципальной собственности, всего	2700	400								
в том числе:										
приобретение объектов недвижимого имущества муниципальными учреждениями	2710	406								
строительство (реконструкция) объектов недвижимого имущества муниципальными учреждениями	2720	407								
Специальные расходы	2800	880								
Выплаты, уменьшающие доход, всего	3000	100								x
в том числе:										
налог на прибыль	3010									x
налог на добавленную стоимость	3020									x
прочие налоги, уменьшающие доход	3030									x
Прочие выплаты, всего	4000	x	3 382,59		0,00		0,00			x
из них:										
возврат в бюджет средств субсидии	4010	610	3 382,59							x

Раздел 2. Сведения по выплатам на закупки товаров, работ, услуг

№ п/п	Наименование показателя	Коды строк	Год начала закупки	Код по бюджетной классификации Российской Федерации (Р2.1) *	Уникальный код (Р2.2) *	Сумма			за пределами планового периода
						на 2023 г.	на 2024 г.	на 2025 г.	
						(текущий финансовый год)	(первый год планового периода)	(второй год планового периода)	
1	2	3	4	4.1	4.2	5	6	7	8
1	Выплаты на закупку товаров, работ, услуг, всего	26000	x			23 773 268,46	21 306 383,00	21 306 383,00	
1.1	в том числе: по контрактам (договорам), заключенным до начала текущего финансового года без применения норм Федерального закона от 05.04.2013 № 44-ФЗ «О контрактной системе в сфере закупок товаров, работ, услуг для обеспечения государственных и муниципальных нужд» (далее – Федеральный закон № 44-ФЗ) и Федерального закона от 18.07.2011 № 223-ФЗ «О закупках товаров, работ, услуг отдельными видами юридических лиц» (далее – Федеральный закон № 223-ФЗ)	26100	x			0,00	0,00	0,00	
1.2	по контрактам (договорам), планируемым к заключению в соответствующем финансовом году без применения норм Федерального закона № 44-ФЗ и Федерального закона № 223-ФЗ	26200	x			0,00	0,00	0,00	
1.3	по контрактам (договорам), заключенным до начала текущего финансового года с учетом требований Федерального закона № 44-ФЗ и Федерального закона № 223-ФЗ	26300	x			5 677 548,15	0,00	0,00	
1.3.1	в том числе: в соответствии с Федеральным законом N 44-ФЗ	26310	x	x		5 677 548,15	0,00	0,00	
	из них (Р2.1)*:	26310.1				0,00	0,00	0,00	
	из них (Р2.2)*:	26310.2							
1.3.2	в соответствии с Федеральным законом N 223-ФЗ	26320	x	x		0,00	0,00	0,00	
1.4	по контрактам (договорам), планируемым к заключению в соответствующем финансовом году с учетом требований Федерального закона № 44-ФЗ и Федерального закона № 223-ФЗ	26400	x			18 095 720,31	21 306 383,00	21 306 383,00	
1.4.1	в том числе: за счет субсидий, предоставляемых на финансовое обеспечение выполнения государственного (муниципального) задания	26410	x			13 079 440,66	16 583 954,00	16 583 954,00	
1.4.1.1	в том числе: в соответствии с Федеральным законом № 44-ФЗ	26411	x			13 079 440,66	16 583 954,00	16 583 954,00	
1.4.1.2	в соответствии с Федеральным законом № 223-ФЗ	26412	x			0,00	0,00	0,00	
1.4.2	за счет субсидий, предоставляемых в соответствии с абзацем вторым пункта 1 статьи 78.1 Бюджетного кодекса Российской Федерации	26420	x			0,00	0,00	0,00	
1.4.2.1	в том числе: в соответствии с Федеральным законом № 44-ФЗ	26421	x			0,00	0,00	0,00	
	из них (Р2.1)*:	26421.1	x			0,00	0,00	0,00	
1.4.2.2	в соответствии с Федеральным законом № 223-ФЗ	26422	x			0,00	0,00	0,00	
1.4.3	за счет субсидий, предоставляемых на осуществление капитальных вложений	26430	x			0,00	0,00	0,00	
	из них (Р2.1)*:	26430.1	x			0,00	0,00	0,00	
	из них (Р2.2)*:	26430.2							
1.4.4	за счет прочих источников финансового обеспечения	26450	x			5 016 279,65	4 722 429,00	4 722 429,00	
1.4.4.1	в том числе: в соответствии с Федеральным законом № 44-ФЗ	26451	x			5 016 279,65	4 722 429,00	4 722 429,00	
	из них (Р2.1)*:	26451.1	x			0,00	0,00	0,00	
	из них (Р2.2)*:	26451.2							
1.4.4.2	в соответствии с Федеральным законом № 223-ФЗ	26452	x			0,00	0,00	0,00	
2	Итого по контрактам, планиваемым к заключению в соответствующем финансовом году в соответствии с Федеральным законом № 44-ФЗ, по соответствующему году закупки	26500	x			18 095 720,31	21 306 383,00	21 306 383,00	
	в том числе по году начала закупки:	26510				18 095 720,31	6 000 000,00		
	2024						15 306 383,00		
	2025							21 306 383,00	
3	Итого по договорам, планиваемым к заключению в соответствующем финансовом году в соответствии с Федеральным законом № 223-ФЗ, по соответствующему году закупки	26600	x			0,00	0,00	0,00	
	в том числе по году начала закупки:	26610				0,00	0,00	0,00	


Руководитель учреждения:
(уполномоченное лицо учреждения)

 Е.И. Иванова

Согласовано:

Заместитель главного бухгалтера муниципального бюджетного учреждения

(раздел 1: строки 3000-4010, раздел 3.2.1: строки 200, 500, раздел 3.7.1: строки 200, 500, раздел 3.10.1, раздел 3.13.1: строки 0100-0200, 400)


 О.Л. Степанова тел. 76-39-40

Начальник отдела конкурсов и закупок
(раздел 2)

 Н.В. Валеева тел. 76-39-83

Заместитель руководителя по бюджетному планированию и финансовой работе

(раздел 1 кроме строк 0001-0002, 3000-4010, раздел 3.2.1 кроме строк 200, 500, раздел 3.7.1 кроме строк 200, 500, раздел 3.13.1 кроме строк 0100-0200, 400)

 Е.Н. Гребенкина тел. 76-39-76

« 30 » сентября 2023 г.

СОГЛАСОВАНО
Социальный отдел Администрации ЗАТО г.Железнодорожск
(Курирующее подразделение)
 Т.Н. Шуманова
(подпись, расшифровка подписи)
« 30 » сентября 2023 г.

		(текущий финансовый год)	(первый год планового периода)	(второй год планового периода)	(текущий финансовый год)	(первый год планового периода)	(второй год планового периода)	(текущий финансовый год)	(первый год планового периода)	(второй год планового периода)
1	2	3	4	5	6	7	8	9	10	11
	0001									
	0002									
Итого	9000	x	x	x	x	x	x			

3.2. Обоснование (расчет) плановых показателей поступлений доходов по статье 130 «Доходы от оказания услуг, работ, компенсации затрат учреждений».

3.2.1. Обоснование (расчет) плановых показателей поступлений доходов по статье 130 «Доходы от оказания услуг, работ, компенсации затрат учреждений».

Наименование показателя	Код строки	Сумма, руб.		
		на 2023 г. (текущий финансовый год)	на 2024 г. (первый год планового периода)	на 2025 г. (второй год планового периода)
1	2	3	4	5
Задолженность по доходам (дебиторская задолженность по доходам) на начало года	0100	0,00	0,00	0,00
Полученные предварительные платежи (авансы) по контрактам (договорам) (кредиторская задолженность по доходам) на начало года	0200	0,00	0,00	0,00
Доходы от оказания услуг, работ, компенсации затрат учреждений, всего	0300	82 386 960,15	79 607 254,00	79 607 254,00
в том числе:				
субсидии на финансовое обеспечение выполнения муниципального задания	0310	77 664 531,15	74 884 825,00	74 884 825,00
доходы от оказания услуг, выполнения работ в рамках установленного муниципального задания	0320			
доходы от оказания услуг, выполнения работ за плату сверх установленного муниципального задания и иной приносящей доход деятельности, предусмотренной уставом учреждения	0330			
доходы, поступающие в порядке возмещения расходов, понесенных в связи с эксплуатацией имущества,	0340			
плата за присмотр и уход	0350	4 722 429,00	4 722 429,00	4 722 429,00
Задолженность по доходам (дебиторская задолженность по доходам) на конец года	0400	0,00	0,00	0,00
Полученные предварительные платежи (авансы) по контрактам (договорам) (кредиторская задолженность по доходам) на конец года	0500	0,00	0,00	0,00
Планируемые поступления доходов от оказания услуг, компенсации затрат учреждения (с. 0100 - с. 0200 + с. 0300 - с. 0400 + с. 0500)	0600	82 386 960,15	79 607 254,00	79 607 254,00

3.2.2. Расчет доходов в виде субсидии на финансовое обеспечение выполнения муниципального задания.

Наименование показателя	Код строки	Плата (тариф) за единицу услуги (работы), руб.			Планируемый объем оказания услуг (выполнения работ)			Общий объем планируемых поступлений, руб.		
		на 2023 г. (текущий финансовый год)	на 2024 г. (первый год планового периода)	на 2025 г. (второй год планового периода)	на 2023 г. (текущий финансовый год)	на 2024 г. (первый год планового периода)	на 2025 г. (второй год планового периода)	на 2023 г. (текущий финансовый год)	на 2024 г. (первый год планового периода)	на 2025 г. (второй год планового периода)
		3	4	5	6	7	8	9	10	11
Присмотр и уход (дети-инвалиды. От 1 года до 3 лет)	0001	25 805,39	25 805,39	25 805,39				0,00	0,00	0,00
Присмотр и уход (дети-сироты и дети, оставшиеся без попечения родителей. От 1 года до 3 лет)	0002	25 816,22	25 816,22	25 816,22				0,00	0,00	0,00
Присмотр и уход (физические лица за исключением льготных категорий. От 1 года до 3 лет)	0003	25 883,04	25 883,04	25 883,04	62	62	62	1 687 767,00	1 543 754,00	1 543 754,00
Присмотр и уход (дети-инвалиды. От 3 лет до 8 лет)	0004	37 769,51	37 769,51	37 769,51	7	4	4	278 064,00	145 336,00	145 336,00
Присмотр и уход (дети-сироты и дети, оставшиеся без попечения родителей. От 3 лет до 8 лет)	0005	37 833,10	37 833,10	37 833,10				0,00	0,00	0,00
Присмотр и уход (физические лица за исключением льготных категорий. От 3 лет до 8 лет)	0006	37 870,80	37 870,80	37 870,80	232	234	234	9 240 551,00	8 524 943,00	8 524 943,00
Реализация основных общеобразовательных программ дошкольного образования (от 1 года до 3 лет)	0007	184 907,80	184 907,80	184 907,80	63	79	79	12 251 836,00	14 052 495,00	14 052 495,00
Реализация основных общеобразовательных программ дошкольного образования (от 3 лет до 8 лет)	0008	215 648,57	215 648,57	215 648,57	239	244	244	54 206 313,15	50 618 297,00	50 618 297,00
Итого	9000	x	x	x	x	x	x	77 664 531,15	74 884 825,00	74 884 825,00

3.2.3. Расчет доходов от оказания услуг, выполнения работ в рамках установленного муниципального задания.

Наименование показателя	Код	Плата (тариф) за единицу услуги (работы), руб.			Планируемый объем оказания услуг (выполнения работ)			Общий объем планируемых поступлений, руб.		
		на 2023 г.	на 2024 г.	на 2025 г.	на 2023 г.	на 2024 г.	на 2025 г.	на 2023 г.	на 2024 г.	на 2025 г.

	строки	(текущий финансовый год)	(первый год планового периода)	(второй год планового периода)	(текущий финансовый год)	(первый год планового периода)	(второй год планового периода)	(текущий финансовый год)	(первый год планового периода)	(второй год планового периода)
		3	4	5	6	7	8	9	10	11
1	2									
	0001									
	0002									
Итого	9000	x	x	x	x	x	x			

3.2.4. Расчет доходов от оказания услуг, выполнения работ за плату сверх установленного муниципального задания и иной приносящей доход деятельности, предусмотренной уставом учреждения.

Наименование показателя	Код строки	Плата (тариф) за единицу услуги (работы), руб.			Планируемый объем оказания услуг (выполнения работ)			Общий объем планируемых поступлений, руб.		
		на 2023 г.	на 2024 г.	на 2025 г.	на 2023 г.	на 2024 г.	на 2025 г.	на 2023 г.	на 2024 г.	на 2025 г.
		(текущий финансовый год)	(первый год планового периода)	(второй год планового периода)	(текущий финансовый год)	(первый год планового периода)	(второй год планового периода)	(текущий финансовый год)	(первый год планового периода)	(второй год планового периода)
1	2	3	4	5	6	7	8	9	10	11
	0001									
	0002									
Итого	9000	x	x	x	x	x	x			

3.2.5. Расчет доходов, поступающих в порядке возмещения расходов, понесенных в связи с эксплуатацией имущества, находящегося в оперативном управлении учреждения.

Вид возмещаемых расходов	Код строки	Плата (тариф) за единицу услуги (работы), руб.			Объем услуг, планируемый к возмещению			Общий объем планируемых поступлений, руб.		
		на 2023 г.	на 2024 г.	на 2025 г.	на 2023 г.	на 2024 г.	на 2025 г.	на 2023 г.	на 2024 г.	на 2025 г.
		(текущий финансовый год)	(первый год планового периода)	(второй год планового периода)	(текущий финансовый год)	(первый год планового периода)	(второй год планового периода)	(текущий финансовый год)	(первый год планового периода)	(второй год планового периода)
1	2	3	4	5	6	7	8	9	10	11
	0001									
	0002									
Итого	9000	x	x	x	x	x	x			

3.2.6. Расчет доходов за присмотр и уход

Наименование показателя	Код строки	Плата (тариф) за единицу услуги (работы), руб.			Планируемый объем оказания услуг (выполнения работ)			Количество месяцев посещения			Общий объем планируемых поступлений, руб.		
		на 2023 г.	на 2024 г.	на 2025 г.	на 2023 г.	на 2024 г.	на 2025 г.	на 2023 г.	на 2024 г.	на 2025 г.	на 2023 г.	на 2024 г.	на 2025 г.
		(текущий финансовый год)	(первый год планового периода)	(второй год планового периода)	(текущий финансовый год)	(первый год планового периода)	(второй год планового периода)	(текущий финансовый год)	(первый год планового периода)	(второй год планового периода)	(текущий финансовый год)	(первый год планового периода)	(второй год планового периода)
1	2	3	4	5	6	7	8	9	10	11	12	13	14
ранний возраст	0001	1834	1834	1834	62	62	62	6,0	6,0	6,0	687 698,00	687 698,00	687 698,00
дошкольный возраст	0002	2157	2157	2157	238	238	238	7,9	7,9	7,9	4 034 731,00	4 034 731,00	4 034 731,00
Итого	9000	x	x	x	x	x	x	x	x	x	4 722 429,00	4 722 429,00	4 722 429,00

3.3. Обоснование (расчет) плановых показателей поступлений доходов по статье 140 «Доходы от штрафов, пеней, иных сумм принудительного изъятия».

Наименование показателя	Код строки	Сумма, руб.		
		на 2023 г.	на 2024 г.	на 2025 г.
		(текущий финансовый год)	(первый год планового периода)	(второй год планового периода)
1	2	3	4	5
Задолженность по доходам (дебиторская задолженность по доходам) на начало года	0100	0,00	0,00	0,00
Излишне полученные либо взысканные платежи (кредиторская задолженность по доходам) на начало года	0200	0,00	0,00	0,00
Доходы от штрафов, пеней, иных сумм принудительного изъятия, всего	0300	0,00	0,00	0,00
в том числе:				
штрафы	0310			
пени	0320			
суммы принудительного изъятия	0330			
погашение требований кредитора и уплаты процентов	0330			
Задолженность по доходам (дебиторская задолженность по доходам) на конец года	0400	0,00	0,00	0,00
Излишне полученные либо взысканные платежи (кредиторская задолженность по доходам) на конец года	0500	0,00	0,00	0,00
Планируемые поступления доходов от штрафов, пеней, иных сумм принудительного изъятия (с. 0100 - с. 0200 + с. 0300 - с. 0400 + с. 0500)	0600	0,00	0,00	0,00

3.4. Обоснование (расчет) плановых показателей поступлений доходов по статье 180 «Прочие доходы».

Код строки	Сумма, руб.		
	на 2023 г.	на 2024 г.	на 2025 г.

	2	3	гр. 9 + гр. 11)	должностному окладу	компенсационного характера	стимулирующего характера	%	сумма (гр. 5 + гр. 6 + гр. 7) x гр. 8/100	%	сумма (гр. 5 + гр. 6 + гр. 7) x гр. 10/100	x 12)
Административно-управленческий персонал	0001	4,25	48 000,80	14 432,40	2 886,48	12 681,62	30,00	9 000,15	30,00	9 000,15	2 448 041,00
Педагогический персонал	0002	60,21	40 131,30	8 217,79	1 643,56	15 220,71	30,00	7 524,62	30,00	7 524,62	28 995 664,42
Учебно-вспомогательный персонал	0003	26,60	27 022,88	4 578,52	915,70	11 395,07	30,00	5 066,79	30,00	5 066,79	8 625 703,24
Обслуживающий персонал	0004	22,50	20 927,38	3 735,22	747,04	8 597,34	30,00	3 923,88	30,00	3 923,88	5 650 391,92
Итого	9000	x									45 719 800,58

3.6.4. Расчет фонда оплаты труда на 2024 г. (первый год финансового плана) (заполняется раздельно по источникам финансового обеспечения).

Должность, группа должностей	Код строки	Установленная численность, единиц	Среднемесячный размер оплаты труда на одного работника, руб.								Фонд оплаты труда в год (гр. 3 x гр. 4 x 12)
			Всего (гр. 5 + гр. 6 + гр. 7 + гр. 9 + гр. 11)	по должностному окладу	по выплатам компенсационного характера	по выплатам стимулирующего характера	северная надбавка		районный коэффициент		
							%	сумма (гр. 5 + гр. 6 + гр. 7) x гр. 8/100	%	сумма (гр. 5 + гр. 6 + гр. 7) x гр. 10/100	
Административно-управленческий персонал	0001	5,00	39 666,67	10 259,48	2 051,90	12 480,29	30,00	7 437,50	30,00	7 437,50	2 380 000,00
Педагогический персонал	0002	81,10	29 289,41	7 278,94	1 455,79	9 571,15	30,00	5 491,76	30,00	5 491,76	28 504 453,00
Учебно-вспомогательный персонал	0003	38,20	18 018,80	3 980,37	796,07	6 485,31	30,00	3 378,52	30,00	3 378,52	8 259 817,00
Обслуживающий персонал	0004	25,80	18 187,91	3 217,63	640,49	7 509,32	30,00	3 410,23	30,00	3 410,23	5 630 976,00
Итого	9000	x									44 775 246,00

3.6.5. Расчет фонда оплаты труда на 2025 г. (второй год планового периода) (заполняется раздельно по источникам финансового обеспечения).

Должность, группа должностей	Код строки	Установленная численность, единиц	Среднемесячный размер оплаты труда на одного работника, руб.								Фонд оплаты труда в год (гр. 3 x гр. 4 x 12)
			Всего (гр. 5 + гр. 6 + гр. 7 + гр. 9 + гр. 11)	по должностному окладу	по выплатам компенсационного характера	по выплатам стимулирующего характера	северная надбавка		районный коэффициент		
							%	сумма (гр. 5 + гр. 6 + гр. 7) x гр. 8/100	%	сумма (гр. 5 + гр. 6 + гр. 7) x гр. 10/100	
Административно-управленческий персонал	0001	5,00	39 666,67	10 259,48	2 051,90	12 480,29	30,00	7 437,50	30,00	7 437,50	2 380 000,00
Педагогический персонал	0002	81,10	29 289,41	7 278,94	1 455,79	9 571,15	30,00	5 491,76	30,00	5 491,76	28 504 453,00
Учебно-вспомогательный персонал	0003	38,20	18 018,80	3 980,37	796,07	6 485,31	30,00	3 378,52	30,00	3 378,52	8 259 817,00
Обслуживающий персонал	0004	25,80	18 187,91	3 217,63	640,49	7 509,32	30,00	3 410,23	30,00	3 410,23	5 630 976,00
Итого	9000	x									44 775 246,00

3.7. Обоснование (расчет) плановых показателей по выплатам на страховые взносы по обязательному социальному страхованию.

3.7.1. Обоснование (расчет) плановых показателей по выплатам на страховые взносы по обязательному социальному страхованию (заполняется раздельно по источникам финансового обеспечения).

Наименование показателя	Код строки	Сумма, руб.		
		на 2023 г. (текущий финансовый год)	на 2024 г. (первый год планового периода)	на 2025 г. (второй год планового периода)
Задолженность по обязательствам (кредиторская задолженность) на начало года	0100	0,00	0,00	0,00
Сумма излишне уплаченных либо излишне взысканных страховых взносов (дебиторская задолженность) на начало года	0200	0,00	0,00	0,00
Страховые взносы на обязательное социальное страхование	0300	13 807 380,12	13 522 125,00	13 522 125,00
Задолженность по уплате страховых взносов (кредиторская задолженность) на конец года	0400	0,00	0,00	0,00
Сумма излишне уплаченных либо излишне взысканных страховых взносов (дебиторская задолженность) на конец года	0500	0,00	0,00	0,00
Планируемые выплаты на страховые взносы на обязательное социальное страхование (с. 0100 - с. 0200 + с. 0300 - с. 0400 + с. 0500)	0600	13 807 380,12	13 522 125,00	13 522 125,00

3.7.2. Расчет страховых взносов по обязательному социальному страхованию (заполняется раздельно по источникам финансового обеспечения).

Наименование государственного внебюджетного фонда	Код строки	Размер базы для начисления страховых взносов, руб.			Сумма взноса, руб.		
		на 2023 г. (текущий финансовый год)	на 2024 г. (первый год планового периода)	на 2025 г. (второй год планового периода)	на 2023 г. (текущий финансовый год)	на 2024 г. (первый год планового периода)	на 2025 г. (второй год планового периода)
		3	4	5	6	7	8
Страховые взносы в Пенсионный фонд Российской Федерации, всего	0100				10 058 356,13	9 850 554,12	9 850 554,12
в том числе:							
по ставке 22,0 %	0110	45 719 800,58	44 775 246,00	44 775 246,00	10 058 356,13	9 850 554,12	9 850 554,12
по ставке 10,0 %	0120						
с применением повышенных тарифов взносов в Пенсионный фонд Российской Федерации для отдельных категорий плательщиков	0130						
Страховые взносы в Фонд социального страхования Российской Федерации, всего	0200				1 417 313,82	1 388 032,63	1 388 032,63
в том числе:							
обязательное социальное страхование на случай временной нетрудоспособности и в связи с материнством по ставке 2,9 %	0210	45 719 800,58	44 775 246,00	44 775 246,00	1 325 874,22	1 298 482,13	1 298 482,13
с применением ставки взносов в Фонд социального страхования Российской Федерации по ставке 0,0 %	0220						
обязательное социальное страхование от несчастных случаев на производстве и профессиональных заболеваний по ставке 0,2 %	0230	45 719 800,58	44 775 246,00	44 775 246,00	91 439,60	89 550,49	89 550,49
обязательное социальное страхование от несчастных случаев на производстве и профессиональных заболеваний по ставке ____ % *	0240						
обязательное социальное страхование от несчастных случаев на производстве и профессиональных заболеваний по ставке ____ % *							
Страховые взносы в Федеральный фонд обязательного медицинского страхования, всего	0300				2 331 710,17	2 283 538,25	2 283 538,25
в том числе:							
страховые взносы на обязательное медицинское страхование по ставке 5,1 %	0310	45 719 800,58	44 775 246,00	44 775 246,00	2 331 710,17	2 283 538,25	2 283 538,25
Итого	9000	x	x	x	13 807 380,12	13 522 125	13 522 125

* Указываются страховые тарифы, дифференцированные по классам профессионального риска, установленные Федеральным законом от 22.12.2005 № 179-ФЗ «О страховых тарифах на обязательное социальное страхование от несчастных случаев на производстве и профессиональных заболеваний на 2006 год».

3.8. Обоснование (расчет) плановых показателей по выплатам компенсационного характера персоналу, за исключением фонда оплаты труда.

3.8.1. Обоснование (расчет) выплат персоналу при направлении в служебные командировки (заполняется раздельно по источникам финансового обеспечения).

Наименование расходов	Код строки	Средний размер выплаты на одного работника в день, руб.			Количество работников, чел.			Количество дней, дн.			Сумма, руб.		
		на 2023 г. (текущий финансовый год)	на 2024 г. (первый год планового периода)	на 2025 г. (второй год планового периода)	на 2023 г. (текущий финансовый год)	на 2024 г. (первый год планового периода)	на 2025 г. (второй год планового периода)	на 2023 г. (текущий финансовый год)	на 2024 г. (первый год планового периода)	на 2025 г. (второй год планового периода)	на 2023 г. (текущий финансовый год)	на 2024 г. (первый год планового периода)	на 2025 г. (второй год планового периода)
		3	4	5	6	7	8	9	10	11	12	13	14
Суточные	0001												
Проезд, проживание	0002												
Свозврат стоимости прохождения мед. осмотра, оплаченной сотрудником	0003												
Итого	9000	x	x	x	x	x	x	x	x	x	0,00		

3.8.2 Обоснование (расчет) выплат персоналу по уходу за ребенком.

Наименование расходов	Код строки	Численность работников, получающих пособие, чел.			Количество выплат в год на одного работника, шт.			Размер выплаты (пособия) в месяц, руб.			Сумма, руб.		
		на 2023 г. (текущий финансовый год)	на 2024 г. (первый год планового периода)	на 2025 г. (второй год планового периода)	на 2023 г. (текущий финансовый год)	на 2024 г. (первый год планового периода)	на 2025 г. (второй год планового периода)	на 2023 г. (текущий финансовый год)	на 2024 г. (первый год планового периода)	на 2025 г. (второй год планового периода)	на 2023 г. (текущий финансовый год)	на 2024 г. (первый год планового периода)	на 2025 г. (второй год планового периода)
		3	4	5	6	7	8	9	10	11	12	13	14
Пособия по уходу за ребенком до достижения возраста 3-х лет	0001	0	0	0	0	0	0	0,00	0,00	0,00	0,00	0,00	0,00
	0002												
	0003												
Итого	9000	x	x	x	x	x	x	x	x	x	0,00	0,00	0,00

3.8.3 Обоснование (расчет) социальных пособий и компенсаций персоналу в денежной форме

Код	Численность работников, получающих пособие,			Количество выплат в год на одного работника, шт.			Размер выплаты (пособия) в месяц, руб.			Сумма, руб.		
	на 2023 г.	на 2024 г.	на 2025 г.	на 2023 г.	на 2024 г.	на 2025 г.	на 2023 г.	на 2024 г.	на 2025 г.	на 2023 г.	на 2024 г.	на 2025 г.

Наименование расходов	Код строки	(текущий финансовый год)	(первый год планового периода)	(второй год планового периода)	(текущий финансовый год)	(первый год планового периода)	(второй год планового периода)	(текущий финансовый год)	(первый год планового периода)	(второй год планового периода)	(текущий финансовый год)	(первый год планового периода)	(второй год планового периода)
		3	4	5	6	7	8	9	10	11	12	13	14
1	2												
Пособия за первые 3 дня временной нетрудоспособности	0001										254 437,81		
Выходное пособие	0002												
Итого	9000	x	x	x	x	x	x	x	x	x	254 437,81		

3.8.4 Обоснование (расчет) на иные выплаты работникам

Наименование расходов	Код строки	Численность работников, получающих пособие, на 2023 г.			Количество выплат в год на одного работника, шт.			Размер выплаты (пособия) в месяц, руб.			Сумма, руб.		
		(текущий финансовый год)	(первый год планового периода)	(второй год планового периода)	(текущий финансовый год)	(первый год планового периода)	(второй год планового периода)	(текущий финансовый год)	(первый год планового периода)	(второй год планового периода)	(текущий финансовый год)	(первый год планового периода)	(второй год планового периода)
1	2	3	4	5	6	7	8	9	10	11	12	13	14
выплата дополнительных выходных дней в месяц работнику для ухода за детьми-инвалидами	0001	0	0	0	0	0	0	0	0	0	0,00	0,00	0,00
	0002												
Итого	9000	x	x	x	x	x	x	x	x	x	0,00	0,00	0,00

3.9. Обоснование (расчет) плановых показателей по выплатам на социальное обеспечение и иные выплаты населению.

Наименование показателя	Код строки	Размер одной выплаты, руб.			Количество выплат в год			Общая сумма выплат, руб.		
		на 2023 г.	на 2024 г.	на 2025 г.	на 2023 г.	на 2024 г.	на 2025 г.	на 2023 г.	на 2024 г.	на 2025 г.
1	2	3	4	5	6	7	8	9	10	11
Пенсии, пособия, выплачиваемые работодателями, нанимателями бывшим работникам	0001							0,00		
	0002									
Итого	9000	x	x	x	x	x	x	0,00		

3.10. Обоснование (расчет) плановых показателей по расходам на уплату налогов, сборов и иных платежей (заполняется раздельно по источникам финансового обеспечения).

Наименование расходов	Код строки	Налоговая база, руб.			Ставка налога, %			Сумма начисленного налога, подлежащего уплате, руб.		
		на 2023 г.	на 2024 г.	на 2025 г.	на 2023 г.	на 2024 г.	на 2025 г.	на 2023 г.	на 2024 г.	на 2025 г.
1	2	3	4	5	6	7	8	9	10	11
Земельный налог	0001							0,00	0,00	0,00
Налог на загрязнение окружающей среды	0002							500,00	500,00	500,00
Госпошлина	0003							3 000,00	3 000,00	3 000,00
Штрафы (пени)	0004							0,00	0,00	0,00
Итого	9000	x	x	x	x	x	x	3 500,00	3 500,00	3 500,00

3.10.1 Обоснование (расчет) плановых показателей по расходам на уплату налогов, сборов и иных платежей (заполняется раздельно по источникам финансового обеспечения).

Наименование расходов	Код строки	Налоговая база, руб.			Ставка налога, %			Сумма начисленного налога, подлежащего уплате, руб.		
		на 2023 г.	на 2024 г.	на 2025 г.	на 2023 г.	на 2024 г.	на 2025 г.	на 2023 г.	на 2024 г.	на 2025 г.
1	2	3	4	5	6	7	8	9	10	11
Кредиторская задолженность	0001							0,00	0,00	0,00
	0002							0,00	0,00	0,00
	0003							0,00	0,00	0,00
Итого	9000	x	x	x	x	x	x	0,00	0,00	0,00

3.11. Обоснование (расчет) плановых показателей по расходам на безвозмездное перечисление организациям и физическим лицам (заполняется раздельно по источникам финансового обеспечения).

Наименование расходов	Код строки	Размер одной выплаты, руб.			Количество выплат в год			Общая сумма выплат, руб.		
		на 2023 г.	на 2024 г.	на 2025 г.	на 2023 г.	на 2024 г.	на 2025 г.	на 2023 г.	на 2024 г.	на 2025 г.
1	2	3	4	5	6	7	8	9	10	11
	0001									
	0002									
Итого	9000	x	x	x	x	x	x			

3.12. Обоснование (расчет) плановых показателей по прочим расходам (кроме расходов на закупку товаров, работ и услуг) (заполняется раздельно по источникам финансового обеспечения).

	Код строки	Размер одной выплаты, руб.			Количество выплат в год			Общая сумма выплат, руб.		
		на 2023 г.	на 2024 г.	на 2025 г.	на 2023 г.	на 2024 г.	на 2025 г.	на 2023 г.	на 2024 г.	на 2025 г.
1	2	3	4	5	6	7	8	9	10	11

Наименование расходов	Код строки	Сумма, руб.			Сумма, руб.			Сумма, руб.		
		(текущий финансовый год)	(первый год планового периода)	(второй год планового периода)	(текущий финансовый год)	(первый год планового периода)	(второй год планового периода)	(текущий финансовый год)	(первый год планового периода)	(второй год планового периода)
1	2	3	4	5	6	7	8	9	10	11
Возмещение расходов по уплате госпошлины	0001									
	0002									
Итого	9000	х	х	х	х	х	х	0,00		

3.13. Обоснование (расчет) плановых показателей по расходам на закупку товаров, работ и услуг.

3.13.1. Обоснование (расчет) плановых показателей по расходам на закупку товаров, работ и услуг.

Наименование показателя	Код строки	Сумма, руб.		
		на 2023 г. (текущий финансовый год)	на 2024 г. (первый год планового периода)	на 2025 г. (второй год планового периода)
1	2	3	4	5
Задолженность по принятым и неисполненным обязательствам, полученные предварительные платежи (авансы) по контрактам (договорам) (кредиторская задолженность) на начало года	0100	735 871,83	0,00	0,00
Произведенные предварительные платежи (авансы) по контрактам (договорам) (дебиторская задолженность) на начало года	0200	0,00	0,00	0,00
Расходы на закупку товаров, работ и услуг, всего	0300	23 773 268,46	21 306 383,00	21 306 383,00
в том числе:				
услуги связи	0301	44 904,00	44 904,00	44 904,00
транспортные услуги	0302	0,00	0,00	0,00
коммунальные услуги	0303	976 998,54	934 872,00	934 872,00
аренда имущества	0304	0,00	0,00	0,00
содержание имущества	0305	812 926,00	652 926,00	652 926,00
обязательное страхование	0306	0,00	0,00	0,00
повышение квалификации (профессиональная переподготовка)	0307	0,00	0,00	0,00
оплата услуг и работ (медицинских осмотров, информационных услуг, консультационных услуг, экспертных услуг, научно-исследовательских работ, типографских работ) вне указанных выше	0308	2 362 824,25	2 321 855,00	2 321 855,00
услуги, работы для целей капитальных вложений	0309	54 900,00	0,00	0,00
приобретение объектов движимого имущества	0309	233 704,00	243 704,00	243 704,00
приобретение материальных запасов	0310	12 655 243,67	11 519 470,00	11 519 470,00
закупку энергетических ресурсов	0311	6 631 768,00	5 588 652,00	5 588 652,00
Задолженность по принятым и неисполненным обязательствам, полученные предварительные платежи (авансы) по контрактам (договорам) (кредиторская задолженность) на конец года	0400	0,00	0,00	0,00
Произведенные предварительные платежи (авансы) по контрактам (договорам) (дебиторская задолженность) на конец года	0500	0,00	0,00	0,00
Планируемые выплаты на закупку товаров, работ и услуг (с. 0100 - с. 0200 + с. 0300 - с. 0400 + с. 0500)	0600	24 509 140,29	21 306 383,00	21 306 383,00

3.13.2. Обоснование (расчет) плановых показателей по расходам на услуги связи.

Наименование расходов	Код строки	Количество номеров, ед.			Количество платежей в год			Стоимость за единицу, руб.			Сумма, руб.		
		на 2023 г. (текущий финансовый год)	на 2024 г. (первый год планового периода)	на 2025 г. (второй год планового периода)	на 2023 г. (текущий финансовый год)	на 2024 г. (первый год планового периода)	на 2025 г. (второй год планового периода)	на 2023 г. (текущий финансовый год)	на 2024 г. (первый год планового периода)	на 2025 г. (второй год планового периода)	на 2023 г. (текущий финансовый год)	на 2024 г. (первый год планового периода)	на 2025 г. (второй год планового периода)
1	2	3	4	5	6	7	8	9	10	11	12	13	14
телефоны паралл.	0001	7	7	7	12	12	12	306	306	306	25 704,00	25 704,00	25 704,00
телефон индивидуальный	0002	1	1	1	12	12	12	600	600	600	7 200,00	7 200,00	7 200,00
эл. почта	0003	2	2	2	12	12	12	500	500	500	12 000,00	12 000,00	12 000,00
радио	0004	0	0	0	12	12	12	#ДЕЛ/0!	#ДЕЛ/0!	#ДЕЛ/0!	0,00	0,00	0,00
Итого	9000	х	х	х	х	х	х	х	х	х	44 904,00	44 904,00	44 904,00

3.13.3. Обоснование (расчет) плановых показателей по расходам на транспортные услуги.

Наименование расходов	Код строки	Количество услуг перевозки			Цена услуги перевозки, руб.			Сумма, руб.		
		на 2023 г. (текущий финансовый год)	на 2024 г. (первый год планового периода)	на 2025 г. (второй год планового периода)	на 2023 г. (текущий финансовый год)	на 2024 г. (первый год планового периода)	на 2025 г. (второй год планового периода)	на 2023 г. (текущий финансовый год)	на 2024 г. (первый год планового периода)	на 2025 г. (второй год планового периода)
1	2	3	4	5	6	7	8	9	10	11
	0001									
	0002									
Итого	9000	х	х	х	х	х	х			

3.13.4. Обоснование (расчет) плановых показателей по расходам на коммунальные услуги.

Наименование расходов	Код строки	Расчетное потребление ресурсов			Тариф (с учетом НДС), руб.			Сумма, руб.		
		на 2023 г.	на 2024 г.	на 2025 г.	на 2023 г.	на 2024 г.	на 2025 г.	на 2023 г.	на 2024 г.	на 2025 г.
		(текущий финансовый год)	(первый год планового периода)	(второй год планового периода)	(текущий финансовый год)	(первый год планового периода)	(второй год планового периода)	(текущий финансовый год)	(первый год планового периода)	(второй год планового периода)
1	2	3	4	5	6	7	8	9	10	11
холодная вода	0001	4105	4105	4105	36,83	36,83	36,83	151 179,00	151 179,00	151 179,00
водоотведение	0002	7139	7139	7139	48,72	42,82	42,82	347 814,54	305 688,00	305 688,00
негативное воздействие на работу централизованной системы водоотведения	0003							152 844,00	152 844,00	152 844,00
обращение с твердыми коммунальными отходами	0004							325 161,00	325 161,00	325 161,00
Итого	9000	x	x	x	x	x	x	976 998,54	934 872,00	934 872,00

3.13.4.1. Обоснование (расчет) плановых показателей по расходам на закупку энергетических ресурсов.

Наименование расходов	Код строки	Расчетное потребление ресурсов			Тариф (с учетом НДС), руб.			Сумма, руб.		
		на 2023 г.	на 2024 г.	на 2025 г.	на 2023 г.	на 2024 г.	на 2025 г.	на 2023 г.	на 2024 г.	на 2025 г.
		(текущий финансовый год)	(первый год планового периода)	(второй год планового периода)	(текущий финансовый год)	(первый год планового периода)	(второй год планового периода)	(текущий финансовый год)	(первый год планового периода)	(второй год планового периода)
1	2	3	4	5	6	7	8	9	10	11
теплоэнергия (компонент на отопление)	0001	1 086	1 086	1 086	4599,25	3685,62	3685,62	4 994 783,09	4 002 580,00	4 002 580,00
теплоэнергия (компонент на горячую воду)	0002	156	156	156	3722,38	3722,38	3722,38	580 691,00	580 691,00	580 691,00
горячая вода	0003	3 034	3 034	3 034	69,71	69,71	69,71	211 496,00	211 496,00	211 496,00
эл. энергия	0004	107 741	107 741	107 741	7,84	7,37	7,37	844 797,91	793 885,00	793 885,00
Итого	9000	x	x	x	x	x	x	6 631 768,00	5 588 652,00	5 588 652,00

3.13.5. Обоснование (расчет) плановых показателей по расходам на аренду имущества.

Наименование расходов	Код строки	Арендная площадь (кол-во объектов), кв. м (ед.)			Продолжительность аренды (мес/дн, день, час)			Цена аренды в месяц (день, час), руб.			Сумма, руб.			
		на 2023 г.	на 2024 г.	на 2025 г.	на 2023 г.	на 2024 г.	на 2025 г.	на 2023 г.	на 2024 г.	на 2025 г.	на 2023 г.	на 2024 г.	на 2025 г.	
		(текущий финансовый год)	(первый год планового периода)	(второй год планового периода)	(текущий финансовый год)	(первый год планового периода)	(второй год планового периода)	(текущий финансовый год)	(первый год планового периода)	(второй год планового периода)	(текущий финансовый год)	(первый год планового периода)	(второй год планового периода)	
1	2	3	4	5	6	7	8	9	10	11	12	13	14	
	0001													
	0002													
Итого	9000	x	x	x	x	x	x	x	x	x				

3.13.6. Обоснование (расчет) плановых показателей по расходам на содержание имущества.

Наименование расходов	Код строки	Объект			Количество работ (вс/дн)			Сумма, руб.		
		на 2023 г.	на 2024 г.	на 2025 г.	на 2023 г.	на 2024 г.	на 2025 г.	на 2023 г.	на 2024 г.	на 2025 г.
		(текущий финансовый год)	(первый год планового периода)	(второй год планового периода)	(текущий финансовый год)	(первый год планового периода)	(второй год планового периода)	(текущий финансовый год)	(первый год планового периода)	(второй год планового периода)
1	2	3	4	5	6	7	8	9	10	11
стирка белья, химчистка	0001				0	0	0	0,00	0,00	0,00
вывоз мусора	0002				0	0	0	0,00	0,00	0,00
дератизация	0003				4	4	4	12 313,44	16 815,00	16 815,00
дезинсекция	0004				0	0	0	0,00	0,00	0,00
зарядка огнетушителей	0005				0	1	1	0,00	10 000,00	10 000,00
госповерка диал. перчаток	0006				0	0	0	0,00	0,00	0,00
хим.чистка	0007				0	0	0	0,00	0,00	0,00
вывоз и уборка снега, листьев	0008				0	0	0	0,00	0,00	0,00
противоклещевая дезинсекция	0009				0	0	0	16 632,00	0,00	0,00
ТО тревожной сигнализации	0010				4	4	4	12 864,00	12 864,00	12 864,00
ТО охранной сигнализации	0011				4	4	4	48 000,00	48 000,00	48 000,00
ТО охранного видеонаблюдения	0012				1	1	1	24 000,00	24 000,00	24 000,00
ТО пожарной сигнализации	0013				4	4	4	15 240,00	15 240,00	15 240,00
ТО системы опов. о пожаре	0014				4	4	4	18 600,00	18 600,00	18 600,00
ТО вентиляции	0015				12	12	12	6 388,32	5 856,00	5 856,00
ТО электросетей	0016				12	12	12	58 629,72	60 000,00	60 000,00
ТО инженерных систем	0017				12	12	12	100 000,08	97 920,00	97 920,00
ТО теплосчетчиков	0018				12	12	12	24 276,00	25 500,00	25 500,00
аварийное обслуживание	0019				12	12	12	15 000,00	15 000,00	15 000,00
промывка отопит. системы	0020				1	1	1	19 584,22	17 913,00	17 913,00
текущий ремонт	0021	МБДОУ № 62	МБДОУ № 62	МБДОУ № 62	0	0	0	0,00	0,00	0,00
сбор и транспортировка грузосодержащих отходов	0022				0	0	0	0,00	0,00	0,00
ремонт уличного освещения	0023				0	0	0	0,00	0,00	0,00
ремонт оборудования	0024				4	4	4	97 399,56	113 580,00	113 580,00
ТО кухонного оборудования	0025				12	12	12	14 981,88	15 000,00	15 000,00
ТО орг. техники	0026				0	0	0	0,00	0,00	0,00
заправка картриджа	0027				4	4	4	20 050,00	16 000,00	16 000,00
ТО мел. оборудования	0028				0	0	0	0,00	0,00	0,00
госповерка мел.оборудования	0029				1	1	1	16 910,00	16 588,00	16 588,00
ремонт орг. оборудования	0030				0	0	0	0,00	0,00	0,00

спливание сухостой	0031				1	0	0	160 000,00	0,00	0,00
ТО ворот	0032				4	4	4	12 000,00	12 000,00	12 000,00
ремонт поливочной системы	0033				0	0	0	0,00	0,00	0,00
госповерка теплосчетчиков	0034				0	0	0	0,00	0,00	0,00
анализ огнестойк. обр. кровли	0035				1	1	1	4 576,78	5 000,00	5 000,00
ремонт и госп. вевос. оборуд.	0036				1	1	1	13 600,00	7 350,00	7 350,00
гос. поверка приборов учета	0037				1	1	1	2 880,00	700,00	700,00
ТО радиопередающего устройства	0038				4	4	4	24 000,00	24 000,00	24 000,00
прочие расходы (поверка электросчетчика)	0039				1	1	1	30 000,00	30 000,00	30 000,00
инструм. иссл. замеры	0040				1	1	1	24 000,00	24 000,00	24 000,00
проверка внутр. пок. водопровод.	0041				2	2	2	21 000,00	21 000,00	21 000,00
Итого	9000	x	x	x	x	x	x	812 926,00	652 926,00	652 926,00

3.13.7. Обоснование (расчет) плановых показателей по расходам на обязательное страхование.

Наименование расходов	Код строки	Количество застрахованных сотрудников,			Базовые ставки страховых тарифов			Сумма, руб.		
		на 2023 г. (текущий финансовый год)	на 2024 г. (первый год планового периода)	на 2025 г. (второй год планового периода)	на 2023 г. (текущий финансовый год)	на 2024 г. (первый год планового периода)	на 2025 г. (второй год планового периода)	на 2023 г. (текущий финансовый год)	на 2024 г. (первый год планового периода)	на 2025 г. (второй год планового периода)
1	2	3	4	5	6	7	8	9	10	11
0001										
0002										
Итого	9000	x	x	x	x	x	x			

3.13.8. Обоснование (расчет) плановых показателей по расходам на повышение квалификации (профессиональную переподготовку).

Наименование расходов	Код строки	Количество работников, направляемых на повышение квалификации (переподготовку), чел.			Цена обучения одного работника, руб.			Сумма, руб.		
		на 2023 г. (текущий финансовый год)	на 2024 г. (первый год планового периода)	на 2025 г. (второй год планового периода)	на 2023 г. (текущий финансовый год)	на 2024 г. (первый год планового периода)	на 2025 г. (второй год планового периода)	на 2023 г. (текущий финансовый год)	на 2024 г. (первый год планового периода)	на 2025 г. (второй год планового периода)
1	2	3	4	5	6	7	8	9	10	11
0001										
0002										
Итого	9000	x	x	x	x	x	x			

3.13.8.1 Обоснование (расчет) плановых показателей по расходам на повышение квалификации (профессиональную переподготовку) (ГРАНТ)

Наименование расходов	Код строки	Количество работников, направляемых			Цена обучения одного работника, руб.			Сумма, руб.		
		на 2023 г. (текущий финансовый год)	на 2024 г. (первый год планового периода)	на 2025 г. (второй год планового периода)	на 2023 г. (текущий финансовый год)	на 2024 г. (первый год планового периода)	на 2025 г. (второй год планового периода)	на 2023 г. (текущий финансовый год)	на 2024 г. (первый год планового периода)	на 2025 г. (второй год планового периода)
1	2	3	4	5	6	7	8	9	10	11
0001										
0002										
Итого	9000	x	x	x	x	x	x	0,00		

3.13.9. Обоснование (расчет) расходов на оплату прочих работ, услуг (вид расходов 244)

Наименование расходов	Код строки	Количество договоров			Стоимость услуги, руб.		
		на 2023 г. (текущий финансовый год)	на 2024 г. (первый год планового периода)	на 2025 г. (второй год планового периода)	на 2023 г. (текущий финансовый год)	на 2024 г. (первый год планового периода)	на 2025 г. (второй год планового периода)
1	2	3	4	5	6	7	8
уничтожение биологических отходов	0001	1	0	0	9 998,55	8 000,00	8 000,00
профессиональная охрана	0002	3	0	0	1 680 700,00	1 839 600,00	1 839 600,00
медосмотр КВ-51	0003	3	0	0	223 640,00	210 000,00	210 000,00
медосмотр ЦГСЭН-51	0004	0	0	0	60 752,00	77 200,00	77 200,00
контроль сан. режима	0005	2	0	0	67 300,00	67 300,00	67 300,00
санит.-гигиеническое обучение персонала	0006	1	0	0	6 000,00	6 000,00	6 000,00
оплата за участие в семинарах, конференциях и спортивных мероприятиях работников	0007	2	0	0	23 928,00	28 377,00	28 377,00
охрана	0008	1	0	0	65 868,41	72 778,00	72 778,00
приобретение и сопровождение программного обеспечения для организации деятельности работников	0009	0	0	0	12 600,00	12 600,00	12 600,00
проведение интернета	0010	0	0	0	0,00	0,00	0,00
СОУТ	0011	0	0	0	3 000,00	0,00	0,00
обследование территории	0012	1	0	0	1 911,04		
демонтаж оборудования	0013	0			207 126,25		
Итого	9000	x	x	x	2 362 824,25	2 321 855,00	2 321 855,00

3.13.9.1 Обоснование (расчет) расходов на оплату прочих работ, услуг (ГРАНТ)

	Количество договоров	Стоимость услуги, руб.
--	----------------------	------------------------

Наименование расходов	Код строки	на 2023 г.	на 2024 г.	на 2025 г.	на 2023 г.	на 2024 г.	на 2025 г.
		(текущий финансовый год)	(первый год планового периода)	(второй год планового периода)	(текущий финансовый год)	(первый год планового периода)	(второй год планового периода)
1	2	3	4	5	6	7	8
	0001						
	0002						
	0003						
Итого	9000	x	x	x	0,00	0,00	0,00

3.13.9.2 Обоснование (расчет) расходов на оплату прочих работ, услуг (целевые, КФО 5)

Наименование расходов	Код строки	Количество договоров			Стоимость услуги, руб.		
		на 2023 г.	на 2024 г.	на 2025 г.	на 2023 г.	на 2024 г.	на 2025 г.
1	2	3	4	5	6	7	8
	0001						
	0002						
	0003						
Итого	9000	x	x	x	0,00	0,00	0,00

3.13.9.3 Обоснование (расчет) расходов на оплату прочих работ, услуг (вид расходов 243)

Наименование расходов	Код строки	Количество договоров			Стоимость услуги, руб.		
		на 2023 г.	на 2024 г.	на 2025 г.	на 2023 г.	на 2024 г.	на 2025 г.
1	2	3	4	5	6	7	8
	0001	0	0	0	0,00	0,00	0,00
Итого	9000	x	x	x	0,00	0,00	0,00

3.13.10. Обоснование (расчет) расходов на оплату прочих работ, услуг для целей капитальных вложений

Наименование расходов	Код строки	Количество договоров			Стоимость услуги, руб.		
		на 2023 г.	на 2024 г.	на 2025 г.	на 2023 г.	на 2024 г.	на 2025 г.
1	2	3	4	5	6	7	8
Монтаж оборудования	0001	1	0	0	54 900,00		
	0002	0	0	0			
Итого	9000	x	x	x	54 900,00	0,00	0,00

3.13.11. Обоснование (расчет) расходов на приобретение основных средств

Наименование расходов	Код строки	Размер одной выплаты, руб.			Количество выплат в год			Сумма, руб.		
		на 2023 г.	на 2024 г.	на 2025 г.	на 2023 г.	на 2024 г.	на 2025 г.	на 2023 г.	на 2024 г.	на 2025 г.
1	2	3	4	5	6	7	8	9	10	11
Мебель	0001	46 740,80	121 852,00	121 852,00	5	2	2	233 704,00	243 704,00	243 704,00
	0002	#ДЕЛ/0!	#ДЕЛ/0!	#ДЕЛ/0!						
	0003									
	0004									
Итого	9000	x	x	x	x	x	x	233 704,00	243 704,00	243 704,00

3.13.11.1 Обоснование (расчет) расходов на приобретение основных средств (ГРАНТ)

Наименование расходов	Код строки	Размер одной выплаты, руб.			Количество выплат в год			Сумма, руб.		
		на 2023 г.	на 2024 г.	на 2025 г.	на 2023 г.	на 2024 г.	на 2025 г.	на 2023 г.	на 2024 г.	на 2025 г.
1	2	3	4	5	6	7	8	9	10	11
	0001	#ДЕЛ/0!	#ДЕЛ/0!	#ДЕЛ/0!						
	0002									
	0003									
Итого	9000	x	x	x	x	x	x	0,00	0,00	0,00

3.13.11.2 Обоснование (расчет) расходов на приобретение основных средств (целевые, КФО 5)

Наименование расходов	Код строки	Размер одной выплаты, руб.			Количество выплат в год			Сумма, руб.		
		на 2023 г.	на 2024 г.	на 2025 г.	на 2023 г.	на 2024 г.	на 2025 г.	на 2023 г.	на 2024 г.	на 2025 г.
1	2	3	4	5	6	7	8	9	10	11
	0001	#ДЕЛ/0!	#ДЕЛ/0!	#ДЕЛ/0!						

	0002									
	0003									
Итого	9000	x	x	x	x	x	x	0,00	0,00	0,00

3.13.12. Обоснование (расчет) расходов на приобретение материальных запасов

Наименование расходов	Код строки	Размер одной выплаты, руб.			Количество выплат в год			Сумма, руб.		
		на 2023 г.	на 2024 г.	на 2025 г.	на 2023 г.	на 2024 г.	на 2025 г.	на 2023 г.	на 2024 г.	на 2025 г.
		(текущий финансовый год)	(первый год планового периода)	(второй год планового периода)	(текущий финансовый год)	(первый год планового периода)	(второй год планового периода)	(текущий финансовый год)	(первый год планового периода)	(второй год планового периода)
1	2	3	4	5	6	7	8	9	10	11
строительные материалы	0001	55 286,00	194 422,33	194 422,33	13	3	3	718 718,00	583 267,00	583 267,00
мягкой инвентарь, спецоджда	0002	#ДЕЛ/01	31 450,00	31 450,00	0	1	1	0,00	31 450,00	31 450,00
хоз. расходы	0003	54 016,00	36 010,67	36 010,67	2	3	3	108 032,00	108 032,00	108 032,00
кан. расходы	0004	5 324,34	18 715,50	18 715,50	2	2	2	10 648,68	37 431,00	37 431,00
зап. части к орг. технике	0005	#ДЕЛ/01	#ДЕЛ/01	#ДЕЛ/01	0	0	0	0,00	0,00	0,00
моющие и дезинфицирующие средства	0006	68 640,00	68 640,00	68 640,00	3	3	3	205 920,00	205 920,00	205 920,00
изготовление бланочной продукции	0007	12 600,00	12 600,00	12 600,00	1	1	1	12 600,00	12 600,00	12 600,00
приобретение игр, игрушек	0008	#ДЕЛ/01	#ДЕЛ/01	#ДЕЛ/01	0	0	0	0,00	0,00	0,00
увеличение стоимости материальных запасов для целей капитальных вложений	0009	433 074,17			1			433 074,17	0,00	0,00
медицинские изделия	0010	#ДЕЛ/01						0,00	0,00	0,00
Итого	9000	x	x	x	x	x	x	1 488 992,85	978 700,00	978 700,00

3.13.12.1 Обоснование (расчет) расходов на приобретение материальных запасов (ГРАНТ)

Наименование расходов	Код строки	Размер одной выплаты, руб.			Количество выплат в год			Сумма, руб.		
		на 2023 г.	на 2024 г.	на 2025 г.	на 2023 г.	на 2024 г.	на 2025 г.	на 2023 г.	на 2024 г.	на 2025 г.
		(текущий финансовый год)	(первый год планового периода)	(второй год планового периода)	(текущий финансовый год)	(первый год планового периода)	(второй год планового периода)	(текущий финансовый год)	(первый год планового периода)	(второй год планового периода)
1	2	3	4	5	6	7	8	9	10	11
	0001	#ДЕЛ/01								
	0002	#ДЕЛ/01								
Итого	9000	x	x	x	x	x	x	0,00	0,00	0,00

3.13.12.2 Обоснование (расчет) расходов на приобретение материальных запасов (целевые, КФО 5)

Наименование расходов	Код строки	Размер одной выплаты, руб.			Количество выплат в год			Сумма, руб.		
		на 2023 г.	на 2024 г.	на 2025 г.	на 2023 г.	на 2024 г.	на 2025 г.	на 2023 г.	на 2024 г.	на 2025 г.
		(текущий финансовый год)	(первый год планового периода)	(второй год планового периода)	(текущий финансовый год)	(первый год планового периода)	(второй год планового периода)	(текущий финансовый год)	(первый год планового периода)	(второй год планового периода)
1	2	3	4	5	6	7	8	9	10	11
	0001	#ДЕЛ/01								
	0002	#ДЕЛ/01								
Итого	9000	x	x	x	x	x	x	0,00	0,00	0,00

3.13.13. Обоснование (расчет) расходов на приобретение продуктов питания

Наименование расходов	Код строки	Количество*			Средняя стоимость, руб.**			Сумма, руб.		
		на 2023 г.	на 2024 г.	на 2025 г.	на 2023 г.	на 2024 г.	на 2025 г.	на 2023 г.	на 2024 г.	на 2025 г.
		(текущий финансовый год)	(первый год планового периода)	(второй год планового периода)	(текущий финансовый год)	(первый год планового периода)	(второй год планового периода)	(текущий финансовый год)	(первый год планового периода)	(второй год планового периода)
1	2	3	4	5	6	7	8	9	10	11
субсидии на выполнение муниципального задания (бюджет муниципалитета)	0001							5 945 904,06	5 726 757,00	5 726 757,00
субсидии на выполнение муниципального задания (дети без взимания родительской платы)	0002							162 893,79	91 584,00	91 584,00
доходы (родительская плата)	0003							5 016 279,65	4 722 429,00	4 722 429,00
Итого (ранний возраст)	9000	7 688	7 688	7 688	196,60	196,60	196,60	1 511 437,00	1 511 437,00	1 511 437,00
Итого (дошкольный возраст)	9000	39 270	39 270	39 270	244,81	229,93	229,93	9 613 640,50	9 029 333,00	9 029 333,00

* количество дето-дней

** стоимость питания 1 дето-дня

3.13.14. Обоснование (расчет) расходов на приобретение продуктов питания (целевые, КФО 5)

Наименование расходов	Код строки	Количество*			Средняя стоимость, руб.**			Сумма, руб.		
		на 2023 г.	на 2024 г.	на 2025 г.	на 2023 г.	на 2024 г.	на 2025 г.	на 2023 г.	на 2024 г.	на 2025 г.
		(текущий финансовый год)	(первый год планового периода)	(второй год планового периода)	(текущий финансовый год)	(первый год планового периода)	(второй год планового периода)	(текущий финансовый год)	(первый год планового периода)	(второй год планового периода)
1	2	3	4	5	6	7	8	9	10	11
Расходы, связанные с предоставлением мер социальной поддержки в сфере дошкольного и общего образования детям из семей лиц, принимавших участие в специальной военной операции	0001							41 173,32		

Изменения по выплатам на выполнение муниципального задания МБДОУ № 62:

КБК	Вид расходов	КОСГУ	Утверждено планом 2023 (руб.)	Изменения (руб.)	Сумма остатков 2022 г.	Включено в план ФХД с учетом изменений (руб.)	Причины
734 0701 0210000010	111	211	5 944 043,92			5 944 043,92	Письмо МКУ "Управление образования" № 01-16/1872 от 18.10.2023
734 0701 0210000010	119	213	1 795 102,08			1 795 102,08	
734 0701 0210000010	244	221	44 904,00			44 904,00	
735 0701 0210000010	244	222	0,00			0,00	
734 0701 0210000010	244	223	976 998,54			976 998,54	
734 0701 0210000010	247	223	6 631 768,00			6 631 768,00	
734 0701 0210000010	243	225	0,00			0,00	
734 0701 0210000010	244	225	812 926,00			812 926,00	
734 0701 0210000010	244	226	1 884 778,00	207 126,25		2 091 904,25	
734 0701 0210000010	244	228	54 900,00			54 900,00	
734 0701 0210000010	111	266	17 682,31			17 682,31	
734 0701 0210000010	851	291	0,00			0,00	
734 0701 0210000010	852	291	2 000,00			2 000,00	
734 0701 0210000010	853	291	500,00			500,00	
734 0701 0210000010	853	292	0,00			0,00	
734 0701 0210000010	244	310	40 000,00			40 000,00	
734 0701 0210000010	244	341	0,00			0,00	
734 0701 0210000010	244	342	5 945 904,06			5 945 904,06	
734 0701 0210000010	244	344	718 718,00			718 718,00	
734 0701 0210000010	244	345	0,00			0,00	
734 0701 0210000010	244	346	333 552,00			333 552,00	
734 0701 0210000010	244	347	9 999,00	423 075,17		433 074,17	
Итого по КБК			25 213 775,91	630 201,42	0,00	25 843 977,33	
734 0701 0210074080	111	211	10 796 989,24	-16 897,00		10 780 092,24	Письмо № от 26.10.2023
734 0701 0210074080	119	213	3 260 690,54	-5 103,00		3 255 587,54	
734 0701 0210074080	244	225	0,00			0,00	
734 0701 0210074080	244	226	84 120,00			84 120,00	
734 0701 0210074080	111	266	33 574,90	22 000,00		55 574,90	
Итого по КБК			14 175 374,68	0,00	0,00	14 175 374,68	
734 0701 0210075880	111	211	28 995 664,42			28 995 664,42	Письмо МКУ "Управление образования" №
734 0701 0210075880	119	213	8 756 690,50			8 756 690,50	
734 0701 0210075880	244	225	0,00			0,00	
734 0701 0210075880	244	226	186 800,00			186 800,00	
734 0701 0210075880	111	266	181 180,60			181 180,60	
734 0701 0210075880	852	291	1 000,00			1 000,00	
734 0701 0210075880	853	292	0,00			0,00	
734 0701 0210075880	244	310	193 704,00			193 704,00	
734 0701 0210075880	244	345	0,00			0,00	
734 0701 0210075880	244	346	3 648,68			3 648,68	
Итого по КБК			38 318 688,20	0,00	0,00	38 318 688,20	
734 0701 0210075540	244	342	93 666,11	69 227,68		162 893,79	
Итого по КБК			93 666,11	69 227,68	0,00	162 893,79	
Всего			77 801 504,90	699 429,10	0,00	78 500 934,00	

Изменения по выплатам на иные цели:

КБК	Вид расходов	КОСГУ	Утверждено планом 2023 (руб.)	Изменения (руб.)	Сумма остатков 2022 г.	Включено в план ФХД с учетом изменений (руб.)	Причины
734 1003 0210008530	244	342	41 173,32			41 173,32	
Итого по КБК			41 173,32	0,00	0,00	41 173,32	
Всего			41 173,32	0,00	0,00	41 173,32	

Изменения по приносящей доход деятельности:

КБК	Вид расходов	КОСГУ	Утверждено планом 2023 (руб.)	Изменения (руб.)	Сумма остатков 2022 г.	Включено в план ФХД с учетом изменений (руб.)	Причины
734 0701 0073400590	244	342	5 016 279,65			5 016 279,65	
Итого по КБК			5 016 279,65	0,00	0,00	5 016 279,65	
Итого по КБК			0,00	0,00	0,00	0,00	
Всего			5 016 279,65	0,00	0,00	5 016 279,65	

Всего по плану ФХД			82 858 957,87	699 429,10	0,00	83 558 386,97	
---------------------------	--	--	----------------------	-------------------	-------------	----------------------	--

моющие и дезинфицирующие средства	0006	80 553,15	68 640,00	68 640,00	3	3	3	241 653,44	205 920,00	205 920,00
изготовление бланочной продукции	0007	12 600,00	12 600,00	12 600,00	1	1	1	12 600,00	12 600,00	12 600,00
приобретение игр, аттракционов	0008	#ДЕЛО!	#ДЕЛО!	#ДЕЛО!	0	0	0	0,00	0,00	0,00
увеличение стоимости материальных запасов для целей капитальных вложений	0009	433 074,17			1			433 074,17	0,00	0,00
медицинские изделия	0010	#ДЕЛО!						0,00	0,00	0,00
Итого	9000	x	x	x	x	x	x	1 588 546,29	978 700,00	978 700,00

3.13.12.1 Обоснование (расчет) расходов на приобретение материальных запасов (ГРАНТ)

Наименование расходов	Код строки	Размер одной выплаты, руб.			Количество выплат в год			Сумма, руб.		
		на 2023 г.	на 2024 г.	на 2025 г.	на 2023 г.	на 2024 г.	на 2025 г.	на 2023 г.	на 2024 г.	на 2025 г.
		(текущий финансовый год)	(первый год планового периода)	(второй год планового периода)	(текущий финансовый год)	(первый год планового периода)	(второй год планового периода)	(текущий финансовый год)	(первый год планового периода)	(второй год планового периода)
1	2	3	4	5	6	7	8	6	7	8
	0001	#ДЕЛО!								
	0002	#ДЕЛО!								
Итого	9000	x	x	x	x	x	x	0,00	0,00	0,00

3.13.12.2 Обоснование (расчет) расходов на приобретение материальных запасов (целевые, КФО 5)

Наименование расходов	Код строки	Размер одной выплаты, руб.			Количество выплат в год			Сумма, руб.		
		на 2023 г.	на 2024 г.	на 2025 г.	на 2023 г.	на 2024 г.	на 2025 г.	на 2023 г.	на 2024 г.	на 2025 г.
		(текущий финансовый год)	(первый год планового периода)	(второй год планового периода)	(текущий финансовый год)	(первый год планового периода)	(второй год планового периода)	(текущий финансовый год)	(первый год планового периода)	(второй год планового периода)
1	2	3	4	5	6	7	8	6	7	8
увеличение стоимости материальных запасов для целей капитальных вложений	0001	56 493,13			1			56 493,13		
	0002	#ДЕЛО!								
Итого	9000	x	x	x	x	x	x	56 493,13	0,00	0,00

3.13.13. Обоснование (расчет) расходов на приобретение продуктов питания

Наименование расходов	Код строки	Количество*			Средняя стоимость, руб.**			Сумма, руб.		
		на 2023 г.	на 2024 г.	на 2025 г.	на 2023 г.	на 2024 г.	на 2025 г.	на 2023 г.	на 2024 г.	на 2025 г.
		(текущий финансовый год)	(первый год планового периода)	(второй год планового периода)	(текущий финансовый год)	(первый год планового периода)	(второй год планового периода)	(текущий финансовый год)	(первый год планового периода)	(второй год планового периода)
1	2	3	4	5	6	7	8	6	7	8
субсидии на выполнение муниципального задания (бюджет муниципалитета)	0001							5 945 904,06	5 726 757,00	5 726 757,00
субсидии на выполнение муниципального задания (дети без внимания родительской платы)	0002							162 893,79	91 584,00	91 584,00
доходы (родительская плата)	0003							5 016 279,65	4 722 429,00	4 722 429,00
Итого (ранний возраст)	9000	7 688	7 688	7 688	196,60	196,60	196,60	1 511 437,00	1 511 437,00	1 511 437,00
Итого (дошкольный возраст)	9000	39 270	39 270	39 270	244,81	229,93	229,93	9 613 640,50	9 029 333,00	9 029 333,00

* количество детей-дней

** стоимость питания 1 дето-дня

3.13.14. Обоснование (расчет) расходов на приобретение продуктов питания (целевые, КФО 5)

Наименование расходов	Код строки	Количество*			Средняя стоимость, руб.**			Сумма, руб.		
		на 2023 г.	на 2024 г.	на 2025 г.	на 2023 г.	на 2024 г.	на 2025 г.	на 2023 г.	на 2024 г.	на 2025 г.
		(текущий финансовый год)	(первый год планового периода)	(второй год планового периода)	(текущий финансовый год)	(первый год планового периода)	(второй год планового периода)	(текущий финансовый год)	(первый год планового периода)	(второй год планового периода)
1	2	3	4	5	6	7	8	6	7	8
Расходы, связанные с предоставлением мер социальной поддержки в сфере дошкольного и общего образования детям из семей лиц, принимающих участие в специальной военной операции	0001							41 173,32		