

# ИГРОВАЯ МЕТОДИКА ПО ОБУЧЕНИЮ ЧТЕНИЮ ДЕТЕЙ «СЛОВООДОЧКИ»

Юлии Александровны  
Пчелинцевой

Матвейчик Мария Васильевна-воспитатель



## «СЛОВОЛОДОЧКИ» - ИГРОВАЯ МЕТОДИКА ПО ОБУЧЕНИЮ ЧТЕНИЮ ДЕТЕЙ

- ЭТО **МЕТОДИКА**, КОТОРАЯ ОСНОВАНА НА ТРАДИЦИОННОМ ЗВУКОВОМ АНАЛИТИКО-СИНТЕТИЧЕСКОМ **МЕТОДЕ**, КОТОРЫЙ ВПЕРВЫЕ ВВЕЛ К. Д. УШИНСКИЙ. ТАМ ЕСТЬ СЛОГИ СЛИЯНИЯ, ГДЕ СОГЛАСНЫЕ И ГЛАСНЫЕ СИДЯТ В ОДНОЙ ЛОДКЕ.



А Б В Г Д

Е Ё Ж З И

Й К Л М Н

О П Р С Т

У Ф Х Ц Ч

Ш Щ Ъ Ы Ь

Э Ю Я



А Б В Г

Е Ё Ж З И

Й Л М Н

О П Р Т



У Ф Х Ц Ч

Ш Щ Ъ Ы Ь

Э Ю Я









А	(bell)	МА	РА	ЛА	НА	А	(bell)	ВА	ЖА	ЗА	ДА	ГА	БА
О	(bell)	МО	РО	ЛО	НО	О	(bell)	ВО	ЖО	ЗО	ДО	ГО	БО
У	(bell)	МУ	РУ	ЛУ	НУ	У	(bell)	ВУ	ЖУ	ЗУ	ДУ	ГУ	БУ
Ы	(bell)	МЫ	РЫ	ЛЫ	НЫ	Ы	(bell)	ВЫ	ЖИ	ЗЫ	ДЫ	ГЫ	БЫ
Э	(bell)	МЭ	РЭ	ЛЭ	НЭ	Э	(bell)	ВЭ	ЖЕ	ЗЭ	ДЭ	ГЭ	БЭ

⊘	ХА	ЦА	А	⊘	ФА	ША	СА	ТА	КА	ПА
⊘	ХО	ЦО	О	⊘	ФО	ШО	СО	ТО	КО	ПО
⊘	ХУ	ЦУ	У	⊘	ФУ	ШУ	СУ	ТУ	КУ	ПУ
⊘	ХЫ	ЦЫ	Ы	⊘	ФЫ	ШИ	СЫ	ТЫ	КЫ	ПЫ
⊘	ХЭ	ЦЕ	Э	⊘	ФЭ	ШЕ	СЭ	ТЭ	КЭ	ПЭ





МЕ РЕ ЛЕ НЕ



МЁ РЁ ЛЁ НЁ



МИ РИ ЛИ НИ



МЮ РЮ ЛЮ НЮ



МЯ РЯ ЛЯ НЯ

Е  
Ё  
И  
Ю  
Я



ЗЕ ВЕ БЕ ДЕ ГЕ



ЗЁ ВЁ БЁ ДЁ ГЁ



ЗИ ВИ БИ ДИ ГИ



ЗЮ ВЮ БЮ ДЮ ГЮ



ЗЯ ВЯ БЯ ДЯ ГЯ



ХЕ ЧЕ ШЕ



ХЁ ЧЁ ШЁ



ХИ ЧИ ШИ



ХЮ ЧУ ШУ



ХЯ ЧА ЩА

Е  
Ё  
И  
Ю  
Я



СЕ ФЕ ПЕ ТЕ КЕ



СЁ ФЁ ПЁ ТЁ КЁ



СИ ФИ ПИ ТИ КИ



СЮ ФЮ ПЮ ТЮ КЮ



СЯ ФЯ ПЯ ТЯ КЯ



<b>А</b> 🔔 💧	<b>МА</b>	<b>РА</b>	<b>ЛА</b>	<b>НА</b>	<b>А</b> 🔔 💧	<b>ВА</b>	<b>ЖА</b>	<b>ЗА</b>	<b>ДА</b>	<b>ГА</b>	<b>БА</b>
<b>О</b> 🔔 💧	<b>МО</b>	<b>РО</b>	<b>ЛО</b>	<b>НО</b>	<b>О</b> 🔔 💧	<b>ВО</b>	<b>ЖО</b>	<b>ЗО</b>	<b>ДО</b>	<b>ГО</b>	<b>БО</b>
<b>У</b> 🔔 💧	<b>МУ</b>	<b>РУ</b>	<b>ЛУ</b>	<b>НУ</b>	<b>У</b> 🔔 💧	<b>ВУ</b>	<b>ЖУ</b>	<b>ЗУ</b>	<b>ДУ</b>	<b>ГУ</b>	<b>БУ</b>
<b>Ы</b> 🔔 💧	<b>МЫ</b>	<b>РЫ</b>	<b>ЛЫ</b>	<b>НЫ</b>	<b>Ы</b> 🔔 💧	<b>ВЫ</b>	<b>ЖИ</b>	<b>ЗЫ</b>	<b>ДЫ</b>	<b>ГЫ</b>	<b>БЫ</b>
<b>Э</b> 🔔 💧	<b>МЭ</b>	<b>РЭ</b>	<b>ЛЭ</b>	<b>НЭ</b>	<b>Э</b> 🔔 💧	<b>ВЭ</b>	<b>ЖЕ</b>	<b>ЗЭ</b>	<b>ДЭ</b>	<b>ГЭ</b>	<b>БЭ</b>



<input type="checkbox"/>	<b>ХА</b>	<b>ЦА</b>	<b>А</b> 🔔 💧	<input type="checkbox"/>	<b>ФА</b>	<b>ША</b>	<b>СА</b>	<b>ТА</b>	<b>КА</b>	<b>ПА</b>
<input type="checkbox"/>	<b>ХО</b>	<b>ЦО</b>	<b>О</b> 🔔 💧	<input type="checkbox"/>	<b>ФО</b>	<b>ШО</b>	<b>СО</b>	<b>ТО</b>	<b>КО</b>	<b>ПО</b>
<input type="checkbox"/>	<b>ХУ</b>	<b>ЦУ</b>	<b>У</b> 🔔 💧	<input type="checkbox"/>	<b>ФУ</b>	<b>ШУ</b>	<b>СУ</b>	<b>ТУ</b>	<b>КУ</b>	<b>ПУ</b>
<input type="checkbox"/>	<b>ХЫ</b>	<b>ЦЫ</b>	<b>Ы</b> 🔔 💧	<input type="checkbox"/>	<b>ФЫ</b>	<b>ШИ</b>	<b>СЫ</b>	<b>ТЫ</b>	<b>КЫ</b>	<b>ПЫ</b>
<input type="checkbox"/>	<b>ХЭ</b>	<b>ЦЕ</b>	<b>Э</b> 🔔 💧	<input type="checkbox"/>	<b>ФЭ</b>	<b>ШЕ</b>	<b>СЭ</b>	<b>ТЭ</b>	<b>КЭ</b>	<b>ПЭ</b>







КЫ



КО



КЭ




КА




КЫ











Т О

М О

Б О

Н О

В О







У  
О  
А  
Э  
Вы  
3- 2=

М  
Х  
Л  
РО  
Н  
6- 2=

Б  
ПУ  
Г 2=  
К  
Т  
8+

У  
О  
А  
Э  
Вы  
3- 2=

М  
Х  
Л  
Р  
НО  
6- 2=

Б  
П  
Г  
К  
ТУ  
8+ 2=



СУП

СЫР

ЖУК

СУК

ЛАПА

ШУМ

ЛУЖА

ЛУПА

КАША

СОДА

НОША

НОТЫ




















СПАСИБО ЗА ВНИМАНИЕ

Decorative white lines consisting of several parallel diagonal strokes in the bottom right corner of the slide.