


# Зачем детям нужен

# логопед?



Учитель-логопед  
Семкина  
Оксана Геннадьевна

# Подготовка органов артикуляции

Мимический массаж

Развитие слухового

восприятия

Голосовые упражнения

Дыхательная гимнастика



# АРТИКУЛЯЦИОННАЯ ГИМНАСТИКА

Язык в ротике живет  
Никогда не устает,  
Чтоб он ловким был  
умелым,  
Чтобы слушался тебя,  
Каждый день зарядку  
делай,  
Перед зеркалом шутя!








## Улыбочка

Улыбнуться, с напряжением обнажив сомкнутые зубы


## Трубочка

Зубы сомкнуты. С напряжением вытянуть губы вперед трубочкой. Удерживать их в таком положении на счет до пяти.





Иголочка  
лопаточка



## Парус

Рот широко открыт, кончик языка упирается в бугорки (альвеолы) за верхними зубами.

Удерживать язык на счёт до 5-10.  
Повторить упражнение 2-3 раза.

## Маляр

Рот широко открыт, кончиком языка погладить небо от зубов к горлу.

Нижняя челюсть при этом неподвижна.





# Грибок



Рот открыт.

Присосать широкий язычок к небу.  
Стараться открывать рот все шире.  
Если не получается, то пощелкать языком, как «Лошадка», чтобы почувствовать нужное движение языка.

# Качели

Улыбнуться, открыть рот.

На счет 1-2 поочередно тянуться языком то к верхней, то к нижней губе.

Нижняя челюсть при этом неподвижна.



# Развитие мелкой моторики

Пальчиковая гимнастика

Шнуровки

Мозаики

Су-джок

Пальчиковый театр

Мелкие игрушки

Лего





# Коррекция звукопроизношения

Постановка звуков  
Автоматизация  
Дифференциация



# Развитие речевой деятельности

Слоговая структура  
слова

Словарь


Грамматический строй

Связная речь



# Развитие психических процессов

Восприятие  
Внимание  
Память  
Мышление





**Вы можете получить  
консультацию логопеда  
в нашем саду каждую  
среду с 15.00 до 18.00**

**Запись по телефону**

**8 913 522 84 55**

