


СОГЛАСОВАНО

Руководитель МКУ "Управление образования"


В. Г. Головкин

И.О.Фамилия

«31» января 2019г.

УТВЕРЖДАЮ

Заместитель руководителя муниципального бюджетного учреждения


А.В. Краснова

И.О.Фамилия

«31» января 2019 г.

План
финансово - хозяйственной деятельности
муниципального бюджетного дошкольного образовательного учреждения "Детский сад № 24
"Орленок""

(наименование учреждения)
на финансовый 2019 год и плановый период 2020 и 2021 годов

Администрация ЗАТО г.Железнодорожск

Наименование органа исполняющего функции и полномочия учредителя
(Курирующее подразделение)

«31» января 2019г.
(дата составления документа)

1. Общие сведения о муниципальном бюджетном учреждении: Полное наименование муниципального бюджетного учреждения	Муниципальное бюджетное дошкольное образовательное учреждение "Детский сад № 24 "Орешки"
Средств на выполнение муниципального бюджета	МБДОУ № 24 "Орешки"
Юридический адрес	662971, Красноярский край, ЗАТО Железнодорож, г. Железнодорож, ул. Свердловская, 31 а
Адрес фактического нахождения	662971, Красноярский край, ЗАТО Железнодорож, г. Железнодорож, ул. Свердловская, 31 а
Телефон/факс/адрес электронной почты	(3919) 75-41-47, fax:24@do46.norilsk.ru
Наименование органа, осуществляющего функции и полномочия учредителя	Администрация ЗАТО г. Железнодорож
Ф.И.О. руководителя учреждения, телефон	Давыденко Ольга Евгеньевна, т.75-41-47
Ф.И.О. бухгалтера учреждения, телефон	Степанова Ольга Леопольдовна, т.76-39-40
Бюджетные реквизиты	УФК по Красноярскому краю (МБДОУ № 24 "Орешки", адрес 201961190230, номер 211961190230 р/с 4070181050001000002 Отделение Красноярск г. Красноярск БИК5040407001
Идентификационный номер налогоплательщика (ИНН)	2452029448
Код причины постановки на учет учреждения (КПП)	245201001
Код по адресу учреждения бюджетного процесса, а также кредитных для не являющихся участниками бюджетного процесса	043119023
Наименование единицы измерения показателей, включенных в План и их код по Общероссийскому классификатору единиц измерения (ОКЕИ)	руб.-а, руб.-ч, человеко-792
Информация о представлении в Финансовое управление Администрации ЗАТО г. Железнодорож Сведений об операциях с платежными поручениями, представляющими муниципальному учреждению (указатели для предоставления Сведений в ФУ, форма – по каждому Сведению отдельно)	

2. Если деятельность муниципального бюджетного учреждения, соответствия с федеральными законами и иными нормативными правовыми актами и уставом учреждения:

2.1. Осуществление образовательной деятельности по образовательным программам дошкольного образования

2.2. Проведение в год, за отчет

3. Виды деятельности муниципального бюджетного учреждения, отвечающие к его основным видам деятельности, в соответствии с уставом учреждения:
Дошкольное образование (предшествующее начальному общему образованию), осуществлению последующей реализации образовательных программ дошкольного образования

3.2. Предоставление социальных услуг по обеспечению проживания, осуществлению мероприятий по развитию культуры и спорта

4. Проведение работ (услуг) муниципального бюджетного учреждения, отвечающих в соответствии с уставом учреждения к основным видам деятельности учреждения, дооценивание, контроль, для финансовых и кредитных для исполнения в том числе за плату

№ пп	Наименование услуг (работ)	Периодичность услуг (работ)
1	Платные	
2	Частично платные:	
2.1.	Пример: в год	лет от 3-х месяцев до 7 лет

5. Оценка балансовой стоимости недвижимого и движимого муниципального имущества на дату окончания Плана:

№ пп	Наименование подкатегории	Сумма, в руб
1	Общая балансовая стоимость недвижимого муниципального имущества, всего в том числе стоимость движимости:	2 504 261,79
1.1.	завещанного обременением имущества за учреждением на праве оперативного управления	2 504 261,79
1.2.	приобретенного учреждением за счет выделенных бюджетных ассигнований подотраслей учреждений органов государственной власти	
1.3.	даренного	13 791 428,98
2.	Участки государственной собственности, объекты земельных участков государственной собственности	11 802 662,02
2.1.	в том числе балансовая стоимость объектов государственной собственности:	

№ пп	Наименование подкатегории	Сумма, в руб.		
		2019 год	2020 год	2021 год
1	завещанного обременением имущества, всего	14 809 973,81	14 809 973,81	14 809 973,81
1.1.	завещанного обременением имущества, всего	1 504 261,79	1 504 261,79	1 504 261,79
1.2.	завещанного обременением имущества, всего	1 293 243,62	1 293 243,62	1 293 243,62
1.3.	завещанного обременением имущества, всего	11 802 662,02	11 802 662,02	11 802 662,02
2.	Участки государственной собственности, объекты земельных участков государственной собственности	12 294 662,09	12 294 662,09	12 294 662,09
2.1.	завещанного обременением имущества, всего	1 804 450,21	1 804 450,21	1 804 450,21
2.2.	завещанного обременением имущества, всего	1 804 450,21	1 804 450,21	1 804 450,21
2.3.	завещанного обременением имущества, всего	1 804 450,21	1 804 450,21	1 804 450,21
3.	Участки государственной собственности, объекты земельных участков государственной собственности	1 804 450,21	1 804 450,21	1 804 450,21
3.1.	завещанного обременением имущества, всего	0,00	0,00	0,00
3.2.	завещанного обременением имущества, всего	0,00	0,00	0,00
3.3.	завещанного обременением имущества, всего	0,00	0,00	0,00
3.4.	завещанного обременением имущества, всего	0,00	0,00	0,00
4.	Участки государственной собственности, объекты земельных участков государственной собственности	1 802 379,52	1 802 379,52	1 802 379,52
4.1.	завещанного обременением имущества, всего	1 802 379,52	1 802 379,52	1 802 379,52
4.2.	завещанного обременением имущества, всего	1 802 379,52	1 802 379,52	1 802 379,52
4.3.	завещанного обременением имущества, всего	0,00	0,00	0,00
4.4.	завещанного обременением имущества, всего	0,00	0,00	0,00

6. Поступления по исполнению в соответствии с уставом учреждения:

№ пп	Наименование подкатегории	Код по бюджетной классификации РФ	всего	Объем финансирования обеспечения руб. в том числе:		всего	в том числе:
				субсидии на финансовое обеспечение выполнения муниципального задания	субсидии, предоставляемые в соответствии с абзацем вторым пункта 1 статьи 78.1 Бюджетного кодекса Российской Федерации		
1					0,00		
2							
3							
4							
5							
6							
7							
8							
9							
10							
11							
12							
13							
14							
15							
16							
17							
18							
19							
20							
21							
22							
23							
24							
25							
26							
27							
28							
29							
30							
31							
32							
33							
34							
35							
36							
37							
38							
39							
40							
41							
42							
43							
44							
45							
46							
47							
48							
49							
50							
51							
52							
53							
54							
55							
56							
57							
58							
59							
60							
61							
62							
63							
64							
65							
66							
67							
68							
69							
70							
71							
72							
73							
74							
75							
76							
77							
78							
79							
80							
81							
82							
83							
84							
85							
86							
87							
88							
89							
90							
91							
92							
93							
94							
95							
96							
97							
98							
99							
100							

Муниципальные услуги	004	130	26 670 163,00	26 670 163,00	X	X		
Доноры от штрафов, пеней, иных сумм принудительного взыскания	130		0,00	X	X	X		X
Безвозмездное пользование от муниципальных образований, правительства иностранных государств, международных финансовых организаций	140	130	0,00	X	X	X		X
Иные субсидии, предоставляемые из бюджета	150	180	0,00	X	0,00		X	X
Прочие доходы	160	130	3 082 529,00	X	X	X	1 082 529,00	
Доходы от операций с ценными бумагами	180	X	0,00	X	X	X		X
Выплаты из расходов всего, в том числе из (план)	200	X	29 752 692,00	26 670 163,00	0,00		3 082 529,00	
Выплаты из расходов всего, в том числе из (с учетом остатков на 01 января)	200.1	X	31 557 142,23	27 332 617,21	984 317,08		3 240 207,94	
Выплаты персоналу всего (план)	210	110	20 337 867,00	20 337 867,00			0,00	
Выплаты персоналу всего (с учетом остатков на 01 января)	210.1	110	20 522 250,67	20 522 250,67			0,00	
заработная плата (план)	211	111	15 621 205,00	15 621 205,00			0,00	
заработная плата (с учетом остатков на 01 января)	211.1	111	15 777 989,43	15 777 989,43			0,00	
прочие выплаты (план)	212	112	0,00					
прочие выплаты (с учетом остатков на 01 января)	212.1	112	0,00	0,00				
начисления на заработную плату (план)	213	119	4 716 662,00	4 716 662,00			0,00	
начисления на заработную плату (с учетом остатков на 01 января)	213.1	119	4 744 261,24	4 744 261,24			0,00	
Социальные и иные выплаты населению, всего (план)	220	300	0,00					
Социальные и иные выплаты населению, всего (с учетом остатков на 01 января)	220	300	0,00					
из них:			0,00					
Уплату налогов, сборов и иных платежей, всего (план)	230	850	6 527,72	6 527,72				
Уплату налогов, сборов и иных платежей, всего (с учетом остатков на 01 января)	230.1	850	6 527,72	6 527,72				
Безвозмездное перечисление организациям (план)	240		0,00					
Безвозмездное перечисление организациям (с учетом остатков на 01 января)	240.1		0,00					
Прочие расходы (кроме расходов на закупку товаров, работ, услуг) (план)	250		0,00					
Прочие расходы (кроме расходов на закупку товаров, работ, услуг) (с учетом остатков на 01 января)	250.1		0,00					
Расходы на закупку товаров, работ, услуг, всего (план)	260	X	9 408 297,28	6 325 768,28	0,00	0,00	3 082 529,00	0,00
Расходы на закупку товаров, работ, услуг, всего (с учетом остатков на 01 января)	260.1	X	11 028 363,84	6 803 838,82	984 317,08	0,00	3 240 207,94	0,00
из них:			0,00					
на оплату услуг связи (план)	261	244	31 149,00	31 149,00				
на оплату услуг связи (с учетом остатков на 01 января)	261.1	244	31 149,00	31 149,00				
на транспортные услуги (план)	262	244	6 500,00	6 500,00				
на транспортные услуги (с учетом остатков на 01 января)	262.1	244	6 500,00	6 500,00				
на коммунальные услуги (план)	263	244	2 125 954,00	2 125 954,00			0,00	
на коммунальные услуги (с учетом остатков на 01 января)	263.1	244	2 602 269,54	2 602 269,54			0,00	
на оплату аренды имущества (план)	264		0,00					
на оплату аренды имущества (с учетом остатков на 01 января)	264.1		0,00					
на содержание имущества (план)	265	244	546 150,00	546 150,00	0,00		0,00	
на содержание имущества (с учетом остатков на 01 января)	265.1	244	726 432,00	546 150,00	180 282,00		0,00	
на содержание имущества (план)	265.2	243	0,00		0,00			
на содержание имущества (с учетом остатков на 01 января)	265.3	243	792 192,81		792 192,81			
на оплату прочих работ и услуг (план)	266	244	295 676,00	295 676,00				
на оплату прочих работ и услуг (с учетом остатков на 01 января)	266.1	244	297 431,00	297 431,00	0,00			

N п/п	Наименование расходов	Численность работников	Количество выплат в год на одного работника	Размер выплаты (пособия) в месяц, руб.	Сумма, руб (гр. 3 x гр. 4 x гр. 5)
1	2	3	4	5	6
1	Пособия на первые 3 дня временной нетрудоспособности				0
2	Пособия по уходу за ребенком до достижения возраста 3-х лет	4	12	65,00	3 120
	Итого	X	X	X	3 120

7.1.4. Расчеты (обоснование) страховых взносов на обязательное страхование в Пенсионный фонд Российской Федерации, в Фонд социального страхования Российской Федерации

N п/п	Наименование государственного внебюджетного фонда	Размер базы для начисления страховых взносов, руб.	Сумма взносов, руб.
1	2	3	4
1	Страховые взносы в Пенсионный фонд Российской Федерации, всего	X	3 435 979
	в том числе:		
1.1	по ставке 22,0%	15 618 085	3 435 979
1.2	по ставке 10,0%		
1.3	с применением пониженных тарифов взносов в Пенсионный фонд Российской Федерации		
2	Страховые взносы в Фонд социального страхования Российской Федерации, всего	X	484 161
	в том числе:		
2.1	обязательное социальное страхование на случай временной нетрудоспособности и в связи с применением тарифа взносов в Фонд социального страхования Российской Федерации	15 618 085	452 924
2.2	обязательное социальное страхование от несчастных случаев на производстве и профессиональных заболеваний	15 618 085	31 236
2.3	обязательное социальное страхование от несчастных случаев на производстве и профессиональных заболеваний		
2.4	обязательное социальное страхование от несчастных случаев на производстве и профессиональных заболеваний		
2.5	обязательное социальное страхование от несчастных случаев на производстве и профессиональных заболеваний		
3	всего (по ставке 5,1%)	15 618 085	796 522
	Итого	X	4 716 662

7.1.4.1. Расчеты (обоснование) страховых взносов на обязательное страхование в Пенсионный фонд Российской Федерации, в Фонд социального страхования Российской Федерации, в Федеральный фонд обязательного медицинского страхования

N п/п	Наименование государственного внебюджетного фонда	Размер базы для начисления страховых взносов, руб.	Сумма взносов, руб.
1	2	3	4
1	Страховые взносы в Пенсионный фонд Российской Федерации, всего	X	0
	в том числе:		
1.1	по ставке 22,0%	0	0
1.2	по ставке 10,0%		
1.3	с применением пониженных тарифов взносов в Пенсионный фонд Российской Федерации		
2	Страховые взносы в Фонд социального страхования Российской Федерации, всего	X	0
	в том числе:		
2.1	обязательное социальное страхование на случай временной нетрудоспособности и в связи с применением тарифа взносов в Пенсионный фонд Российской Федерации	0	0
2.2	Федерации по ставке 0,0%		
2.3	обязательное социальное страхование от несчастных случаев на производстве и профессиональных заболеваний	0	0
2.4	обязательное социальное страхование от несчастных случаев на производстве и профессиональных заболеваний		
2.5	обязательное социальное страхование от несчастных случаев на производстве и профессиональных заболеваний		
3	Страховые взносы в Федеральный фонд обязательного медицинского страхования	0	0
	Итого	X	0

7.2. Расчеты (обоснование) расходов на социальные и иные выплаты населению (отражаются в строке 220 таблицы 7)

Код видов расходов

Источник финансового обеспечения

N п/п	Наименование показателя	Размер одной выплаты, руб.	Количество выплат в год	Общая сумма
1	2	3	4	5
				0
	Итого	X	X	0

7.3. Расчет (обоснование) расходов на уплату налогов, сборов и иных платежей (отражается в строке 230 таблицы 7)

Код видов расходов

Источник финансового обеспечения

N п/п	Наименование расходов	Налоговая база, руб.	Ставка налога, %	Сумма исчисленного налога, подлежащего уплате
1	2	3	4	5
1	Налог на прибыль			5 743
2	Налог на имущество			785
3	Штрафы			
	Итого		X	6 528

7.4. Расчет (обоснование) расходов на безвозмездное перечисление организациями (отражается в строке 240 таблицы 7)

Код видов расходов

Источник финансового обеспечения

N п/п	Наименование показателя	Размер одной выплаты, руб.	Количество выплат в год	Общая сумма
1	2	3	4	5
				0
	Итого	X	X	0

7.5. Расчет (обоснование) прочих расходов (кроме расходов на закупку товаров, работ, услуг) (отражается в строке 250 таблицы 7)

Код видов расходов

Источник финансового обеспечения

N п/п	Наименование типа и цели	Размер одной выплаты, руб.	Количество выплат в год	Общая сумма выплат, руб.
1	2	3	4	5
1	Повогодные выплаты			0
	Итого	X	X	0

7.6. Расчет (обоснование) расходов на закупку товаров, работ, услуг (отражается в строке 260 таблицы 7)

Код видов расходов

Источник финансового обеспечения

Код видов расходов

Источник финансового обеспечения

N п/п	Наименование расходов	Количество номеров	Количество платежей в год	Стоимость за единицу, руб.	Сумма, руб (гр. 3 x гр. 4 x гр. 5)
1	2	3	4	5	6
1	телефоны паркт	1	12	1 227,75	14 733
2	за книги	2	12	600,00	14 400
3	раздо	1	12	168,00	2 016
	Итого	X	X	X	11 149

7.6.2. Расчет (обоснование) расходов на оплату транспортных услуг (код видов расходов 244)

N п/п	Наименование расходов	Количество услуг перевозки	Цена услуги перевозки, руб.	Сумма, руб (гр. 3 x гр. 4)
1	2	3	4	5
1	оплата по договорам	1	6500	6500
	Итого			6500

7.6.3 Расчет (обоснование) расходов на оплату коммунальных услуг (вкл виды расходов 244)

N п/п	Наименование показателя	Размер потребления ресурсов	Тариф (с учетом НДС), руб	Индексация, %	Сумма, руб (гр 3 x гр. 4 x гр. 5 x)
1	2	3	4	5	6
1	теплоэнергия (компонент на отопление)	508	2 488,59	1,054	1 332 469
2	теплоэнергия (компонент на горячую воду)	90	2 488,59	1,054	236 067
3	горячая вода	1 564	55,66	1,054	91 749
4	электричество	54 866	5,89	1,054	340 504
5	холодная вода	1 374	25,13	1,054	36 391
6	водопользование	2 938	28,87	1,054	88 774
	Итого	X	X	X	2 125 954

7.6.4 Расчет (обоснование) расходов на оплату аренды имущества (вкл виды расходов 244)

N п/п	Наименование показателя	Наименование показателя	Ставка арендной платы	Стоимость с учетом НДС, руб
1	2	3	4	5
	Итого	X	X	X

7.6.5 Расчет (обоснование) расходов на оплату работ, услуг по содержанию имущества (вкл виды расходов 244)

N п/п	Наименование расходов	Объект	Количество работ (услуг)	Стоимость работ (услуг), руб
1	2	3	4	5
1	справка белая	МБДОУ № 24		85 000
2	вывоз мусора	МБДОУ № 24		38 443
3	аэрирование	МБДОУ № 24		22 272
4	детизация	МБДОУ № 24		15 000
5	услуги ответственных	МБДОУ № 24		4 000
6	госповерка дата, перчаток	МБДОУ № 24		2 847
7	квн, явства	МБДОУ № 24		6 102
8	вывоз и уборка снега, листья	МБДОУ № 24		15 000
9	ПУ тревожной сигнализации	МБДОУ № 24		30 000
10	ПУ пожарной сигнализации	МБДОУ № 24		32 624
11	ПУ системы оповещения	МБДОУ № 24		22 000
12	ПУ вентиляции	МБДОУ № 24		3 816
13	ПУ электросетей	МБДОУ № 24		42 165
14	ПУ инженерных систем	МБДОУ № 24		97 251
15	ПУ теплосчетчиков	МБДОУ № 24		27 612
16	аварийное обслуживание	МБДОУ № 24		15 125
17	продвижка отстой системы	МБДОУ № 24		11 687
18	ПУ орг. техника	МБДОУ № 24		8 000
19	ремонт в теплоэнергетическом учетно-дизельном отделе	МБДОУ № 24		2 319
20	ремонт оборудования	МБДОУ № 24		25 000
21	ПУ взрывного оборудования	МБДОУ № 24		9 070
22	заправка картриджа	МБДОУ № 24		3 000
23	ПУ мед. оборудовани	МБДОУ № 24		5 784
24	госповерка мед. оборудовани	МБДОУ № 24		1 200
25	авиапр. отстоя обр. провиз	МБДОУ № 24		3 700
26	ремонт и госпов. воов. оборуд	МБДОУ № 24		8 950
27	исп. измерия приборов пневмоп	МБДОУ № 24		2 500
28	инструм. воос. замеры	МБДОУ № 24		2 000
29	ремонт полив системы	МБДОУ № 24		3 661
	Итого	X	X	546 150

7.6.5.1 Расчет (обоснование) расходов на оплату работ, услуг по содержанию имущества (вкл виды расходов 244)

N п/п	Наименование расходов	Объект	Количество работ (услуг)	Стоимость работ (услуг), руб
1	2	3	4	5
1		МБДОУ № 24		0
	Итого	X	X	0

7.6.5.1 Расчет (обоснование) расходов на оплату работ, услуг по содержанию имущества (вкл виды расходов 244)

N п/п	Наименование расходов	Объект	Количество работ (услуг)	Стоимость работ (услуг), руб
1	2	3	4	5
1		МБДОУ № 24		0
	Итого	X	X	0

7.6.6 Расчет (обоснование) расходов на оплату прочих работ, услуг (вкл виды расходов 244)

N п/п	Наименование расходов	Количество договоров	Стоимость услуги, руб
1	2	3	4
1	подписка и приобретение периодических изданий, необходимых для организации деятельности работников	0	6 300
2	выдворит. КБ - 51	0	115 250
3	ДПС №1 - 51	0	30 713
4	контроль свш. работы	0	7 424
5	свнн. - тренинги обуч. персонала	0	6 400
6	оплата за участие в семинарах, курсах повышения квалификации, конференциях и спортивных мероприятиях работников и первоначальной подготовки работников	0	46 479
7	приобретение и сопровождение программного обеспечения для организации деятельности работников	0	0
8	справки	0	48 000
9	увечтавание биологических отходов	0	10 108
10	прочие расходы (непрямые образовани (отходы)	0	25 000
	Итого	X	295 676

7.6.6.1 Расчет (обоснование) расходов на оплату прочих работ, услуг (вкл виды расходов 243)

N п/п	Наименование расходов	Количество договоров	Стоимость услуги, руб.
1	2	3	4
1			
	Итого	X	0

7.6.7 Расчет (обоснование) расходов на приобретение основных средств (вкл виды расходов 244)

N п/п	Наименование расходов	Количество	Средняя стоимость, руб	Сумма, руб (гр 3 x гр. 4)
1	2	3	4	5
1	Стул детский 2-х местный (регулируемый по высоте)	10	3 000,00	30 000
2	Стул детский на металлическом каркасе (регулируемый по высоте)	25	1 150,00	28 750
3	Стол для взрослых	2	15 240,50	30 481
	Итого	X	X	89 231

N	Наименование расходов	Категория	Сумма в млн. руб.	Сумма, руб. (гр. 3 x 10 ⁴)
1	Исполнение государственного задания на выполнение работ по оказанию юридической помощи гражданам Российской Федерации			2 779 181
2	Исполнение государственного задания на выполнение работ по оказанию юридической помощи гражданам Российской Федерации			0
3	Исполнение государственного задания на выполнение работ по оказанию юридической помощи гражданам Российской Федерации			1 092 152
4	Исполнение государственного задания на выполнение работ по оказанию юридической помощи гражданам Российской Федерации			2 151 180
5	Исполнение государственного задания на выполнение работ по оказанию юридической помощи гражданам Российской Федерации			3 141 510

* - числительная прописью 1 тысяча

N	Наименование расходов	Категория договоров	Сумма в млн. руб.
1	Исполнение государственного задания на выполнение работ по оказанию юридической помощи гражданам Российской Федерации		19 500
2	Исполнение государственного задания на выполнение работ по оказанию юридической помощи гражданам Российской Федерации		0
3	Исполнение государственного задания на выполнение работ по оказанию юридической помощи гражданам Российской Федерации		19 500

8. Показатели выделен по расходам на закупку товаров, работ, услуг минимального бюджетного учреждения на 2019г. Система выделен по расходам на закупку товаров, работ и услуг, руб. (с точностью до двух знаков в том числе)

Наименование показателя	Код строки	Год начала закупки	Система выделен по расходам на закупку товаров, работ, услуг минимального бюджетного учреждения на 2019г.																				
			на 2019 г. очередной финансовый год			на 2020 г. 1-ый год планового периода			на 2021 г. 2-ой год планового периода			на 2019 г. очередной финансовый год			на 2020 г. 1-ый год планового периода			на 2021 г. 2-ой год планового периода					
Исполнение государственного задания на выполнение работ по оказанию юридической помощи гражданам Российской Федерации	0001	X	10555048.30	10555048.30	7929129.48	10555048.30	10555048.30	7929129.48	10555048.30	10555048.30	7929129.48	0.00	0.00	0.00	0.00	0.00	0.00	0.00	0.00	0.00	0.00	0.00	
			2622918.82	2622918.82	0.00	2622918.82	2622918.82	0.00	0.00	2622918.82	2622918.82	0.00	0.00	0.00	0.00	0.00	0.00	0.00	0.00	0.00	0.00	0.00	
			7929129.48	7929129.48	7929129.48	7929129.48	7929129.48	7929129.48	7929129.48	7929129.48	7929129.48	7929129.48	0.00	0.00	0.00	0.00	0.00	0.00	0.00	0.00	0.00	0.00	0.00

9. Сведения о средствах, предоставляемых по исполнению государственного задания на оказание юридической помощи гражданам Российской Федерации на 2019 г.

Наименование показателя	Код строки	Сумма в млн. руб. (с точностью до двух знаков после запятой - 0,00)	
		на 2019 г. очередной финансовый год	на 2020 г. 1-ый год планового периода
Исполнение государственного задания на выполнение работ по оказанию юридической помощи гражданам Российской Федерации	0001	0.00	0.00
Исполнение государственного задания на выполнение работ по оказанию юридической помощи гражданам Российской Федерации	1001	0.00	0.00
Исполнение государственного задания на выполнение работ по оказанию юридической помощи гражданам Российской Федерации	1001	0.00	0.00
Исполнение государственного задания на выполнение работ по оказанию юридической помощи гражданам Российской Федерации	1001	0.00	0.00

7.6.7 Расчет (обоснование) расходов на приобретение имущества, включая (с/а или) расходы 244)

№	Наименование расходов	Количество	Средняя стоимость, руб.	Сумма, руб. (гр. 3 x гр. 4)
1	Артмоделер, материал	16	850,00	13 600
2	Артмоделер, грювоки	16	980,00	15 680
3	Кувалда резная	25	1100,00	27 500
4	Кераска для макияжа грюво	20	411,00	8 220
5	Мелко хвостикование 200г	540	25,00	13 500
6	Мелко трафаретное	504	20	10 080
7	Мокрое грюво для позора "Нина"	168	80,00	13 440
8	Нина: Джина МЛРЮДИ	24	360,00	8 640
9	Идеальное сцепление "Неоново"	168	62,00	10 416
10	Грюво для сцепления "Нина-Салар"	300	133,12	39 937
11	Средства для сцепления 100/100	168	38,00	6 384
12	Слой макияжа грювоки	12	94,50	1 134
13	Лет. оперетты "А.Букчир"	24	290,00	6 960
14	Лет. оперетты "Нина-Амвир"	10	780,00	7 800
15	Салфетка бумажная	360	27,00	9 720
16	Бювета трафаретная	480	18,00	8 640
17	Композитивная трафар.	90	50,00	4 500
18	Трафар. небумажная	90	28,00	2 520
19	Пласти 95W	120	19,00	2 280
20	Пласти JLE-40	100	60,00	6 000
21	Кастрички резачки пластигора	6	1 519,50	9 117
22	Коржика 200ка	32	80,00	2 560
23	Лепешка грювоки	32	165,00	5 280
24	Лепешка для нина	32	155,00	4 960
25	Бювета для нина	10	254,00	2 540
26	Бювета алюминевые	110	220,00	24 200
27	Бювета пластик	38	170,00	6 460
28	Грювока импортная	20	8,55	171
29	Сцепления для модели	3	2 600,00	7 800
30	Грюво-Грювока алюминевые	10	150,00	1 500
31	Грюво импортный	10	350,00	3 500
32	Сцепления для нина	2	2 600,00	5 200
33	Пласти	5	1 700,00	8 500
34	Пласти ТР0-115 белая	250	210,00	52 500
35	Грювока для лепешки	90	150,00	13 500
36	Лепешка для грювоки	40	80,00	3 200
37	Идеальное сцепление	60	120,00	7 200
38	Лепешка	100	11,88	1 188
39	Идеальное сцепление	70	135,00	9 450
40	Лепешка белая	70	283,00	19 950
41	Пласти	70	95,00	6 650
42	Матрица	5	1 000,00	5 000
43	Пласти	2	465,00	930
44	Пласти для лепешки	30	70,00	2 100
45	Матрица	16	360,00	5 760
46	Бювета белая грюво	4	1 440,00	5 760
47	Бювета пластик	4	1 500,00	6 000
48	Кувалда грюво	4	1 200,00	4 800
49	Матрица грюво белая	4	1 400,00	5 600
50	Матрица грюво белая	1	1 480,00	1 480
	Итого:	X	X	441 687

10. Структура информации

Наименование показателя	Код строки	Сумма (тыс. руб.)
1	2	3
Объем информации о деятельности за год	010	
Объем бюджетных ассигнований (в том числе выделенных из резервов)	020	
Объем средств, полученных от размещения муниципальных облигаций	030	

11. Сумма сумм прибыли муниципального бюджетного учреждения после налогообложения

№ п/п	Наименование показателя	Ед. изм.	Отчетное (фактическое)	Финансовый 2019 год	Периодный период	
					2020 год	2021 год
1	2	3	4	5	6	7
1	Сумма сумм прибыли	руб.	0,00	0,00	0,00	0,00
1.1	в том числе:					
1.1.1	сумма прибыли после	руб.	0,00	0,00	0,00	0,00

Заместитель главного бухгалтера муниципального


(подпись)

O.A. Сидорова
(инициалы фамилия)

Ответственные исполнители:

Разделы 1 (кроме строк 12, 14), 2, 3, 4


(подпись)


E.V. Храмов
(инициалы фамилия)

Разделы 1 (строки 12, 14), 5, 6, 7 (код строки 300-420)


(подпись)

O.A. Сидорова
(инициалы фамилия)

Разделы 7 (код строки 100-267 5; 500-520), 7.1-7.6


(подпись)

E.N. Грибанов
(инициалы фамилия)

Раздел 8


(подпись)

N.V. Васильев
(инициалы фамилия)

Изменения по выплатам на выполнение муниципального задания

КБК	КОСГУ	Вид расходов	Утверждено планом (руб.)	Изменения (руб.)	Включено в план ФХД с учетом изменений (руб.)	Причины		
734 0701 0210000010	211	111	2 970 662,00	43 451,13	3 014 113,13			
	213	119	897 140,00	13 122,24	910 262,24			
	221	244	31 149,00	0,00	31 149,00			
	222		6 500,00	0,00	6 500,00			
	223		2 125 954,00	476 315,54	2 602 269,54			
	225		546 150,00	0,00	546 150,00			
	226		134 718,00	0,00	134 718,00			
	266		111	0,00	20 392,29	20 392,29		
		112	0,00	0,00	0,00			
		852	2 785,00	0,00	2 785,00			
	291	853	0,00	3 742,72	3 742,72			
	310	244	0,00	0,00	0,00			
	341		0,00	0,00	0,00			
	342		2 779 161,00	0,00	2 779 161,00			
	344		86 048,00	0,00	86 048,00			
	345		65 000,00	0,00	65 000,00			
	346		229 382,00	-3 742,72	225 639,28			
Итого по КБК				9 874 649,00	553 281,20	10 427 930,20		
734 0701 0210074080	211	111	4 635 660,00	38 150,00	4 673 810,00			
	213	119	1 399 970,00	11 521,00	1 411 491,00			
	225	244	0,00	0,00	0,00			
	226		76 979,00	0,00	76 979,00			
	266	111	0,00	16 573,68	16 573,68			
		112	0,00	0,00	0,00			
	291	852	0,00	0,00	0,00			
	292	853	0,00	0,00	0,00			
	310	244	0,00	0,00	0,00			
	345		0,00	0,00	0,00			
	346		0,00	0,00	0,00			
			0,00	0,00	0,00			
			0,00	0,00	0,00			
Итого по КБК			6 112 609,00	66 244,68	6 178 853,68			
734 0701 0210075880	211	111	8 011 763,00	9 790,00	8 021 553,00			
	213	119	2 419 552,00	2 956,00	2 422 508,00			
	225	244	0,00	0,00	0,00			
	226		83 979,00	1 755,00	85 734,00			
	266	111	0,00	28 427,33	28 427,33			
		112	3 120,00	0,00	3 120,00			
	291	852	0,00	0,00	0,00			
	292	853	0,00	0,00	0,00			
	310	244	89 231,00	0,00	89 231,00			
	345		0,00	0,00	0,00			
	346		65 000,00	0,00	65 000,00			
	353		10 260,00	0,00	10 260,00			
	Итого по КБК				10 682 905,00	42 928,33	10 725 833,33	
	734 0701 0210075540		342	244	0,00	0,00	0,00	
Итого по КБК			0,00	0,00	0,00			
Всего			26 670 163,00	662 454,21	27 332 617,21			
Изменения по выплатам на иные цели:								
КБК	КОСГУ	Вид расходов	Утверждено планом (руб.)	Изменения (руб.)	Включено в план ФХД с учетом изменений (руб.)			
734 1003 0330000130	290	244	0,00	0,00	0,00			
Итого по КБК			0,00	0,00	0,00			
734 0701 0210000620	225	243	0,00	792 192,81	792 192,81			
	226		0,00	11 842,27	11 842,27			
734 0701 0210000260	225	244	0,00	180 282,00	180 282,00			
	226		0,00	0,00	0,00			
Итого по КБК			0,00	984 317,08	984 317,08			
Всего			0,00	984 317,08	984 317,08			
Изменения по приносящей доход деятельности:								
КБК	КОСГУ	Вид расходов	Утверждено планом (руб.)	Изменения (руб.)	Включено в план ФХД с учетом изменений (руб.)			
734 0701 0073400590	342	244	3 082 529,00	157 678,94	3 240 207,94			
Всего			3 082 529,00	157 678,94	3 240 207,94			
Всего по плану ФХД			29 752 692,00	1 804 450,23	31 557 142,23			

**Распределение остатка средств на 01.01.2019г. (за 2018 год) и передвижение средств
в плане ФХД 2019 года**

МБДОУ № 24				
Показатели (КОСГУ)	Остаток на 01.01.2019 (2018г.) в.1 ПФХД	Распределение по плану	Итого в ПФХД 2019 года	Примечание
Доходы (финансовая планов)				
ст. 342 "Увеличение стоимости продуктов питания"	157 678,94	0,00	157 678,94	Превышение доходов по поступлению род. платы материализовано на расходы по приобретенным продуктам питания
итого	157 678,94	0,00	157 678,94	
использование				
ст. 211 "Зарботная плата"	19 175,21	24 275,92	43 451,13	Частичное списание заработной платы на уровне 2018 года
ст. 212 "Прочие социальные выплаты персоналу в денежной форме"	0,00	0,00		
ст. 213 "Начисления на выплаты по оплате труда"	15 414,81	-2 292,57	13 122,24	В соответствии с КОСГУ 211
ст. 221 "Услуги связи"	22,40	-22,40		
ст. 222 "Транспортные услуги"	0,00	0,00		
ст. 223 "Коммунальные услуги"	282 067,70	194 247,84	476 315,54	Кредиторская задолженность 2018г. (476315,54 руб.)
ст. 225 "Работы, услуги по содержанию имущества"	2 302,16	-2 302,16		
ст. 225 "Работы, услуги по содержанию имущества" (в части текущего ремонта)	0,00	0,00		
ст. 226 "Прочие работы, услуги"	4 535,20	-4 535,20		
ст. 266 "Социальные пособия и компенсации персоналу в денежной форме"	0,00	20 392,29	20 392,29	пособия за первые 3 дня временной нетрудоспособности
ст. 291 "Налоги, пошлины, сборы"	785,00	-785,00		
ст. 292 "Штрафы, пени"	0,00	0,00		
ст. 310 "Увеличение стоимости основных средств"	40,00	-40,00		
ст. 341 "Увеличение стоимости лекарственных препаратов и материалов, применяемых в медицинских целях"	0,00	0,00		
ст. 342 "Увеличение стоимости продуктов питания"	228 918,72	-228 918,72		
ст. 344 "Увеличение стоимости строительных материалов"	0,00	0,00		
ст. 345 "Увеличение стоимости иного имущества"	0,00	0,00		
ст. 346 "Увеличение стоимости прочих оборотных запасов (материалов)"	0,00	0,00		
ст. 353 "Увеличение стоимости нематериальных прав на результаты интеллектуальной деятельности с определенным сроком полезного использования"	0,00	0,00		
итого	553 281,20	0,00	553 281,20	
использование (использование имущества и части ДНН, УИИ)				
ст. 211 "Зарботная плата"	45 425,09	-7 275,09	38 150,00	Увеличение заработной платы учебно-исследовательского персонала
ст. 212 "Прочие социальные выплаты персоналу в денежной форме"	0,00	0,00		
ст. 213 "Начисления на выплаты по оплате труда"	20 535,74	-9 014,74	11 521,00	В соответствии с КОСГУ 211
ст. 225 "Работы, услуги по содержанию имущества"	0,00	0,00		
ст. 226 "Прочие работы, услуги"	283,85	-283,85		
ст. 266 "Социальные пособия и компенсации персоналу в денежной форме"	0,00	16 573,68	16 573,68	пособия за первые 3 дня временной нетрудоспособности
ст. 291 "Налоги, пошлины, сборы"	0,00	0,00		
ст. 292 "Штрафы, пени"	0,00	0,00		
ст. 310 "Увеличение стоимости основных средств"	0,00	0,00		
ст. 345 "Увеличение стоимости иного имущества"	0,00	0,00		
ст. 346 "Увеличение стоимости прочих оборотных запасов (материалов)"	0,00	0,00		
ст. 353 "Увеличение стоимости нематериальных прав на результаты интеллектуальной деятельности с определенным сроком полезного использования"	0,00	0,00		
итого	66 244,68	0,00	66 244,68	
субсидии (нефинансовые материалы)				
ст. 211 "Зарботная плата"	24 333,66	-14 543,66	9 790,00	Увеличение заработной платы педагогического персонала
ст. 212 "Прочие социальные выплаты персоналу в денежной форме"	0,00	0,00		
ст. 213 "Начисления на выплаты по оплате труда"	16 838,83	-13 882,83	2 956,00	В соответствии с КОСГУ 211
ст. 225 "Работы, услуги по содержанию имущества"	0,00	0,00		
ст. 226 "Прочие работы, услуги"	1 500,00	255,00	1 755,00	обучение
ст. 266 "Социальные пособия и компенсации персоналу в денежной форме"	255,80	28 171,53	28 427,33	пособия за первые 3 дня временной нетрудоспособности
ст. 291 "Налоги, пошлины, сборы"	0,00	0,00		
ст. 292 "Штрафы, пени"	0,00	0,00		
ст. 310 "Увеличение стоимости основных средств"	0,04	-0,04		
ст. 341 "Увеличение стоимости лекарственных препаратов и материалов, применяемых в медицинских целях"	0,00	0,00		
ст. 345 "Увеличение стоимости иного имущества"	0,00	0,00		
ст. 346 "Увеличение стоимости прочих оборотных запасов (материалов)"	0,00	0,00		
ст. 353 "Увеличение стоимости нематериальных прав на результаты интеллектуальной деятельности с определенным сроком полезного использования"	0,00	0,00		
итого	42 928,33	0,00	42 928,33	
использование (использование имущества и части ДНН, УИИ)				
ст. 342 "Увеличение стоимости продуктов питания"	0,00	0,00		
использование (использование имущества и части ДНН, УИИ)				
ст. 225 "Работы, услуги по содержанию имущества"	180282	0,00	180282	КБК 734 0701 0210000260 (243 вид)
ст. 225 "Работы, услуги по содержанию имущества"	792 192,81	0,00	792 192,81	КБК 734 0701 0210000620 (243 вид)
ст. 226 "Прочие работы, услуги"	11 842,27	0,00	11 842,27	КБК 734 0701 0210000620 (243 вид)
итого	984 317,08	0,00	984 317,08	
ВСЕГО	1 004 458,23	0,00	1 004 458,23	

Красова
Зинькина

МБДОУ № 24

Распределение остатка на 01.01.19 (за 2018 год) муниципалитет.

Показатель	Январь	Февраль	Март	Апрель	Май	Июнь	Июль	Август	Сентябрь	Октябрь	Ноябрь	Декабрь	Итого
Распределенный остаток (ст.211), руб	0,00	3 950,00	3 950,00	3 950,00	3 950,00	3 950,00	3 950,00	3 950,00	3 950,00	3 950,00	3 950,00	3 951,13	43 451,13
Корректировка заведующего													0
Распределенный остаток (ст.211) итого, руб	0,00	3 950,00	3 950,00	3 950,00	3 950,00	3 950,00	3 950,00	3 950,00	3 950,00	3 950,00	3 950,00	3 951,13	43 451,13
Распределенный остаток (ст.213), руб	0,00	1 192,00	1 192,00	1 192,00	1 192,00	1 192,00	1 192,00	1 192,00	1 192,00	1 192,00	1 192,00	1 202,24	13 122,24

МБДОУ № 24

Распределение остатка на 01.01.19 (за 2018 год) субъект (АУП и УВП).

Показатель	Январь	Февраль	Март	Апрель	Май	Июнь	Июль	Август	Сентябрь	Октябрь	Ноябрь	Декабрь	Итого
Распределенный остаток (ст.211), руб	0,00	0,00	0,00	0,00	0,00	0,00	0,00	0,00	0,00	0,00	0,00	0,00	0,00
Корректировка заведующего													0,00
Распределенный остаток (ст.211) итого, руб	0,00	0,00	0,00	0,00	0,00	0,00	0,00	0,00	0,00	0,00	0,00	0,00	0,00
Распределенный остаток (ст.213), руб	0,00	0,00	0,00	0,00	0,00	0,00	0,00	0,00	0,00	0,00	0,00	0,00	0,00

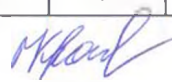

МБДОУ № 24

Распределение остатка на 01.01.19 (за 2018 год) субъект (пед. персонал).

Показатель	Январь	Февраль	Март	Апрель	Май	Июнь	Июль	Август	Сентябрь	Октябрь	Ноябрь	Декабрь	Итого
Распределенный остаток (ст.211), руб	0,00	0,00	0,00	0,00	0,00	0,00	0,00	0,00	0,00	0,00	0,00	0,00	0,00
Корректировка заведующего													0,00
Распределенный остаток (ст.211) итого, руб	0,00	0,00	0,00	0,00	0,00	0,00	0,00	0,00	0,00	0,00	0,00	0,00	0,00
Распределенный остаток (ст.213), руб	0,00	0,00	0,00	0,00	0,00	0,00	0,00	0,00	0,00	0,00	0,00	0,00	0,00

Исполняющий обязанности заведующего

Экономист

А.В. Краснова

С.В. Зинькина

31.01.2019