


СОГЛАСОВАНО
Руководитель МКУ "Управление
образования"


В. Г. Головкин

И.О.Фамилия
«07» декабря 2018 г.

УТВЕРЖДАЮ
Руководитель муниципального бюджетного
учреждения


О.Е. Давыденко

И.О.Фамилия
« 07 » декабря 20 18 г.

План
финансово - хозяйственной деятельности
муниципального бюджетного дошкольного образовательного учреждения "Детский сад № 24
"Орленок""

(наименование учреждения)
на финансовый 2018 год и плановый период 2019 и 2020 годов

Администрация ЗАТО г.Железногорск

Наименование органа исполняющего функции и полномочия учредителя
(Курирующее подразделение)

«07» декабря 2018 г.
(дата составления документа)

1. Общие сведения о муниципальном бюджетном учреждении

Полное наименование муниципального бюджетного учреждения	Муниципальное бюджетное дошкольное образовательное учреждение "Детский сад № 24 "Орленок"
Сокращенное наименование муниципального бюджетного учреждения	МБДОУ № 24 "Орленок"
Юридический адрес	662971, Красноярский край, ЗАТО Железнодорожск, г. Железнодорожск, ул. Свердлова, 31 а
Адрес фактического местонахождения	662971, Красноярский край, ЗАТО Железнодорожск, г. Железнодорожск, ул. Свердлова, 31 а
Телефон/факс/адрес электронной почты	(3919) 75-41-47, dou24@сдо atomlink.ru
Наименование органа, осуществляющего функции и полномочия учредителя	Администрация ЗАТО г. Железнодорожск
Ф И О руководителя учреждения, телефон	Давыденко Ольга Евгеньевна, т. 75-41-47
Ф И О бухгалтера учреждения, телефон	Степанова Ольга Леонидовна, т. 76-39-40
Банковские реквизиты	УФК по Красноярскому краю (МБДОУ № 24 "Орленок"), л/счет 20196Ц90230, л/счет 21196Ц90230 р/с 40701810500001000002 Отделение Красноярск г. Красноярск БИК040407001
Идентификационный номер налогоплательщика (ИНН)	2452029048
Код причины постановки на учет учреждения (КПП)	245201001
Код по реестру участников бюджетного процесса, а также юридических лиц не являющихся участниками бюджетного процесса	043Ц9023
Наименование единиц измерения показателей, включенных в План и их коды по Общероссийскому классификатору единиц измерения (ОКЕИ)	рубль-383 человек-792
Информация о предоставлении в Финансовое управление Администрации ЗАТО г. Железнодорожск Сведений об операциях с целевыми субсидиями, предоставленными муниципальному учреждению (указывается дата предоставления Сведений в ФУ, сумма - по каждому Сведению отдельно)	

2. Цели деятельности муниципального бюджетного учреждения, в соответствии с федеральными законами и иными нормативными правовыми актами и уставом учреждения.

- 2.1. Осуществление образовательной деятельности по образовательным программам дошкольного образования
- 2.2. Присмотр и уход за детьми

3. Виды деятельности муниципального бюджетного учреждения, относящиеся к его основным видам деятельности, в соответствии с уставом учреждения.

Дошкольное образование (предшествующее начальному общему образованию), осуществляющееся посредством реализации образовательных программ

3.1. дошкольного образования

3.2. Предоставление социальных услуг без обременения проживания, осуществляющееся посредством реализации присмотра и ухода

4. Перечень услуг (работ) муниципального бюджетного учреждения, относящихся в соответствии с уставом учреждения к основным видам деятельности учреждения, предоставление которых для физических и юридических лиц осуществляется в том числе за плату

№ пп	Наименование услуги (работы)	Потребители услуги (работы)
1.	Платные	
2.	Частично платные	
2.1	Присмотр и уход	дети от 2-х месяцев до 7 лет

5. Общая балансовая стоимость недвижимого и движимого муниципального имущества на дату составления Плана

№ пп	Наименование показателя	Сумма, в руб.
1.	Общая балансовая стоимость недвижимого муниципального имущества, всего	10 951 997,58
	в том числе стоимости имущества:	
1.1	закрепленного собственником имущества за учреждением на праве оперативного управления	10 951 997,58
1.2	приобретенного учреждением за счет выделенных собственником имущества учреждения средств	-
1.3	приобретенного учреждением за счет доходов, полученных от иной приносящей доход деятельности	-
2.	Общая балансовая стоимость движимого муниципального имущества, всего	4 965 601,95
2.1	в том числе балансовая стоимость особо ценного движимого имущества	3 110 081,99

6. Показатели финансового состояния муниципального бюджетного учреждения

№ пп	Наименование показателя	Сумма, в руб.		
		Финансовый 2018 год	Плановый период	
			2019 год	2020 год
1	2	3	4	5
1.	Нефинансовые активы, всего	14 062 079,57	14 062 079,57	14 062 079,57
	из них:			
1.1	недвижимое имущество, всего	10 951 997,58	10 951 997,58	10 951 997,58
	в том числе: остаточная стоимость	760 060,85	760 060,85	760 060,85
1.2	особо ценное движимое имущество, всего	3 110 081,99	3 110 081,99	3 110 081,99
	в том числе: остаточная стоимость	1 394 897,23	1 394 897,23	1 394 897,23
2.	Финансовые активы, всего	2 641 472,92	0,00	0,00
2.1	из них: денежные средства учреждения, всего	2 071 185,84	0,00	0,00
	в том числе:			
	денежные средства учреждения на счетах	2 071 185,84	0,00	0,00
	денежные средства учреждения, размещенные на депозиты в кредитной организации	-	-	-
2.2	иные финансовые инструменты	-	-	-
2.3	дебиторская задолженность по доходам	0,00	0,00	0,00
2.4	дебиторская задолженность по расходам	570 287,08	0,00	0,00
3.	Обязательства, всего	980 650,37	191 838,12	191 838,12
	из них:			
3.1	долговые обязательства	-	-	-
3.2	кредиторская задолженность	980 650,37	191 838,12	191 838,12
	в том числе:			
	просроченная кредиторская задолженность	0,00	0,00	0,00

п* - очередной финансовый год

7. Показатели по поступлениям и выплатам муниципального бюджетного учреждения

Объем финансового обеспечения, руб. (стоимостью до двух знаков после запятой - 0,00) в том числе

Наименование показателя	Код строки	Код по бюджетной классификации РФ	всего	в том числе			всего	из них гранты
				субсидии на финансовое обеспечение выполнения муниципального задания	субсидии, предоставляемые в соответствии с абзацем вторым пункта 1 статьи 78 1 Бюджетного кодекса Российской Федерации	субсидии на осуществление капитальных вложений		
Поступления от доходов, всего	100	X	31 572 331,10	27 432 934,10	1 077 535,00		3 061 862,00	
в том числе Доходы от собственности	110	130	0,00	X	X	X		X
Доходы от оказания услуг, работ	120	130	27 432 934,10	27 432 934,10	X	X		
Муниципальные услуги	1201	130	27 432 934,10	27 432 934,10	X	X		
Доходы от штрафов, пеней, иных сумм принудительного изъятия	130		0,00	X	X	X		X
Безвозмездные поступления от национальных организаций, правительств иностранных государств, международных организаций	140	130	0,00	X	X	X		X
Иные субсидии, предоставленные из бюджета	150	180	1 077 535,00	X	1 077 535,00		X	X
Прочие доходы	160	130	3 061 862,00	X	X	X	3 061 862,00	
Доходы от операций с активами	180	X	0,00	X	X	X		X
Выплаты по расходам всего, в том числе на (план)	200	X	31 572 331,10	27 432 934,10	1 077 535,00		3 061 862,00	
Выплаты по расходам всего, в том числе на (с учетом остатков на 01 января)	2001	X	33 643 516,60	28 801 716,02	1 647 821,94		3 193 978,84	
Выплаты персоналу всего (план)	210	110	21 303 857,00	21 303 857,00			0,00	
Выплаты персоналу всего (с учетом остатков на 01 января)	2101	110	21 786 690,79	21 786 690,79			0,00	
Сотрудники (план)	211	111	16 361 310,82	16 361 310,82				
заработная плата (с учетом остатков на 01 января)	2111	111	16 732 150,91	16 732 150,91			0,00	
прочие выплаты (план)	212	112	1 430,00	1 430,00				
прочие выплаты (с учетом остатков на 01 января)	2121	112	1 430,00	1 430,00				
начисления на заработную плату (план)	213	119	4 941 116,18	4 941 116,18				
начисления на заработную плату (с учетом остатков на 01 января)	2131	119	5 053 109,88	5 053 109,88			0,00	
Социальные и иные выплаты населению, всего (план)	220	300	0,00					
Социальные и иные выплаты населению, всего (с учетом остатков на 01 января)	2201	300	0,00					
иных	2201	300	0,00					
Уплату налогов, сборов и иных платежей, всего (план)	230	850	785,00	785,00				
Уплату налогов, сборов и иных платежей, всего (с учетом остатков на 01 января)	2301	850	785,00	785,00				
в том числе	240		0,00					
Безвозмездные перечисления организациям (план)	240		0,00					
Безвозмездные перечисления организациям (с учетом остатков на 01 января)	2401		0,00					

Прочие расходы (кроме расходов на закупку товаров, работ, услуг) (план)	250		0,00				
Прочие расходы (кроме расходов на закупку товаров, работ, услуг) (с учетом остатков на 01 января)	250.1		0,00				
Расходы на закупку товаров, работ, услуг, всего (план)	260	X	10 267 689,10	6 128 292,10	1 077 535,00		3 061 862,00
Расходы на закупку товаров, работ, услуг, всего (с учетом остатков на 01 января)	260.1	X	11 856 041,01	7 014 240,23	1 647 821,94		3 193 978,84
из них:			0,00				
на оплату услуг связи (план)	261	244	30 164,00	30 164,00			
на оплату услуг связи (с учетом остатков на 01 января)	261.1	244	30 564,80	30 564,80			
на транспортные услуги (план)	262	244	0,00	0,00			
на транспортные услуги (с учетом остатков на 01 января)	262.1	244	0,00	0,00			
на коммунальные услуги (план)	263	244	2 022 126,00	2 022 126,00			
на коммунальные услуги (с учетом остатков на 01 января)	263.1	244	2 510 729,06	2 510 729,06			0,00
на оплату аренды имущества (план)	264		0,00				
на оплату аренды имущества (с учетом остатков на 01 января)	264.1		0,00				
на содержание имущества (план)	265	244	651 342,70	471 060,70	180 282,00		
на содержание имущества (с учетом остатков на 01 января)	265.1	244	904 817,26	724 535,26	180 282,00		
на содержание имущества (план)	265.2	243	792 192,81		792 192,81		
на содержание имущества (с учетом остатков на 01 января)	265.3	243	1 128 133,81		1 128 133,81		
на оплату прочих работ и услуг (план)	266	244	334 735,91	334 735,91			
на оплату прочих работ и услуг (с учетом остатков на 01 января)	266.1	244	584 081,85	349 735,91	234 345,94		
на оплату прочих работ и услуг (план)	266.2	243	60 860,19		60 860,19		
на оплату прочих работ и услуг (с учетом остатков на 01 января)	266.3	243	60 860,19		60 860,19		
на приобретение основных средств, материальных запасов (план)	267	244	6 332 067,49	3 270 205,49	0,00		3 061 862,00
на приобретение основных средств, материальных запасов (с учетом остатков на 01 января)	267.1	244	6 592 654,04	3 398 675,20	0,00		3 193 978,84
на приобретение основных средств (план)	267.2	244	228 559,39	228 559,39			
на приобретение основных средств (с учетом остатков на 01 января)	267.3	244	246 509,39	246 509,39	0,00		0,00
на приобретение материальных запасов (план)	267.4	244	6 103 508,10	3 041 646,10			3 061 862,00
на приобретение материальных запасов (с учетом остатков на 01 января)	267.5	244	6 346 144,65	3 152 165,81			3 193 978,84
на прочие расходы (план)	268	244	44 200,00		44 200,00		
на прочие расходы (с учетом остатков на 01 января)	268.1	244	44 200,00	0,00	44 200,00		0,00
Поступление финансовых активов, всего	300		0,00	0,00			
из них: увеличение остатков средств	310		0,00				
прочие поступления	320		0,00				
Выбытие финансовых	400		0,14		0,14		
Из них:							
уменьшение остатков средств	410		0,14		0,14		
прочие выбытия	420		0,00				
Остаток средств на начало года, в том числе:	500	X	2 071 185,84	1 368 781,92	570 287,08		132 116,84
по заработной плате	510	111	370 840,09	370 840,09			
по начислениям на	520	119	1 111 993,70	1 111 993,70			

Остаток средств на конец года	600	X	0,00				
по заработной плате	610		0,00				
по начислениям на заработную плату	620		0,00				

Приложение к таблице 7 «Показатели по поступлениям и выплатам муниципального бюджетного учреждения»

Расчеты (обоснования)
к плану финансово-хозяйственной деятельности
муниципального бюджетного учреждения

7.1 Расчеты (обоснования) выплат персоналу

Код видов расходов 110

Источник финансового обеспечения субсидии на финансовое обеспечение выполнения муниципального задания

7.1.1 Расчеты (обоснования) расходов на оплату труда (по муниципальному заданию)

N п/п	Должность, группа должностей, группа персонала работников*	Штатная численность (среднегодовая)** , ед	Среднемесячный размер оплаты труда одной штатной				районный коэффициент, 30% (гр.4+гр.5+гр.6+гр.7)х0,3	процентная надбавка, 30% (гр.4+гр.5+гр.6+гр.7)х0,3	Итого в месяц по штатной численности (гр.3 х (гр.4+гр.5+гр.6+гр.7+гр.8+гр.9))	Итого в год с учетом индексации х 12мес х Коэфд ***
			в том числе							
			по должностному окладу	по компенсационным выплатам	по персональным стимулирующим выплатам	по стимулирующим выплатам (за исключением персональных выплат)				
1	2	3	4	5	6	7	8	9	10	11
1	Педагоги	24,70	5 911,70	1 182,34	2 800,28	7 082,58	5 093,07	5 093,07	670 926,95	8 051 125,00
2	АУП	3,00	12 940,03	3 003,94	1 363,32	5 163,85	6 741,34	6 741,34	107 861,49	1 294 338,00
3	УВП	15,50	3 433,39	686,68	2 030,11	6 160,11	3 693,09	3 693,09	305 295,19	3 663 339,00
4	Обслуживающий персонал	18,42	2 642,99	580,21	0,00	6 255,60	2 843,64	2 843,64	279 339,17	3 352 308,82
	Итого	61,62	24 928,11	5 453,17	6 193,72	21 706,03	18 371,14	18 371,14	1 363 442,81	16 361 310,82

* определяется учреждением самостоятельно в пределах штатного расписания,

** определяется на дату утверждения (изменения) плана с учетом динамики изменения штатной численности в текущем финансовом году,

*** определяется в соответствии со сроками и размерами индексации, предусмотренными решением о бюджете в текущем финансовом году, на 2018 год Коэфд = 1,04

Итого графы 11 должен соответствовать показателю в графе 5 строки 211 таблицы 7

В строку 212 таблицы 7 входят, в том числе, данные из таблицы 7.1.2, 7.1.3 и 7.1.4

7.1.2 Расчеты (обоснования) выплат персоналу при направлении в служебные командировки

N п/п	Наименование расходов	Средний размер выплаты на одного	Количество работников, чел	Количество дней	Сумма, руб (гр.3 х гр.4 х гр.5)
1	2	3	4	5	6
	Итого	X	X	X	0

7.1.3 Расчеты (обоснования) выплат персоналу по уходу за ребенком

N п/п	Наименование расходов	Численность работников,	Количество выплат в год на одного работника	Размер выплаты (пособия) в месяц, руб	Сумма, руб (гр.3 х гр.4 х гр.5)
1	2	3	4	5	6
1	Пособия по уходу за ребенком до достижения возраста 3-х лет	1	12	65,00	780
	Итого	X	X	X	1 430

7.1.4 Расчеты (обоснования) страховых взносов на обязательное страхование в Пенсионный фонд Российской Федерации, в Фонд социального страхования Российской Федерации, в Федеральный фонд обязательного медицинского страхования

N п/п	Наименование государственного внебюджетного фонда	Размер базы для начисления страховых взносов, руб.	Сумма взноса, руб
1	2	3	4
1	Страховые взносы в Пенсионный фонд Российской Федерации, всего	X	3 599 488
	в том числе:		
1.1	по ставке 22,0%	16 361 311	3 599 488
1.2	по ставке 10,0%		
1.3	с применением пониженных тарифов взносов в Пенсионный фонд Российской Федерации		
2	Страховые взносы в Фонд социального страхования Российской Федерации, всего	X	507 201
	в том числе:		
2.1	обязательное социальное страхование на случай временной нетрудоспособности и в связи с материнством по ставке 2,9%	16 361 311	474 478
2.2	с применением ставки взносов в Фонд социального страхования Российской Федерации по ставке 0,0%		
2.3	обязательное социальное страхование от несчастных случаев на производстве и профессиональных заболеваний по ставке 0,2%	16 361 311	32 723
2.4	обязательное социальное страхование от несчастных случаев на производстве и профессиональных заболеваний по ставке 0, %		
2.5	обязательное социальное страхование от несчастных случаев на производстве и профессиональных заболеваний по ставке 0, %		
3	Страховые взносы в Федеральный фонд обязательного медицинского страхования	16 361 311	834 427
	Итого	X	4 941 116

7.2 Расчеты (обоснования) расходов на социальные и иные выплаты населению (отражается в строке 220 таблицы 7)

Код видов расходов

Источник финансового обеспечения

N п/п	Наименование показателя	Размер одной выплаты, руб.	Количество выплат в год	Общая сумма выплат, руб. (гр 3 x гр 4)
1	2	3	4	5
				0
	Итого	X	X	0

7.3. Расчет (обоснование) расходов на уплату налогов, сборов и иных платежей (отражается в строке 230 таблицы 7)

Код видов расходов 850
Источник финансового обеспечения

субсидии на финансовое обеспечение выполнения муниципального задания

N п/п	Наименование расходов	Налоговая база, руб.	Ставка налога, %	Сумма исчисленного налога, подлежащего уплате, руб. (гр 3 x гр 4 / 100)
1	2	3	4	5
1	Госпошлина			
2	Налог			785
	Итого		X	785

7.4. Расчет (обоснование) расходов на безвозмездные перечисления организациям (отражается в строке 240 таблицы 7)

Код видов расходов
Источник финансового обеспечения

N п/п	Наименование показателя	Размер одной выплаты, руб.	Количество выплат в год	Общая сумма выплат, руб. (гр 3 x гр 4)
1	2	3	4	5
				0
	Итого	X	X	0

7.5. Расчет (обоснование) прочих расходов (кроме расходов на закупку товаров, работ, услуг) (отражается в строке 250 таблицы 7)

Код видов расходов 244
Источник финансового обеспечения

субсидии на иные цели

N п/п	Наименование показателя	Размер одной выплаты, руб.	Количество выплат в год	Общая сумма выплат, руб. (гр 3 x гр 4)
1	2	3	4	5
1	Новогодние подарки	200,00	221,00	44 200
	Итого	X	X	44 200

7.6. Расчет (обоснование) расходов на закупку товаров, работ, услуг (отражается в строке 260 таблицы 7)

Код видов расходов 244
Источник финансового обеспечения

субсидии на финансовое обеспечение выполнения муниципального задания

Код видов расходов 243
Источник финансового обеспечения

субсидии на иные цели

7.6.1. Расчет (обоснование) расходов на оплату услуг связи (код вида расходов 244)

N п/п	Наименование расходов	Количество номеров	Количество платежей в год	Стоимость за единицу, руб.	Сумма, руб. (гр 3 x гр 4 x гр 5)
1	2	3	4	5	6
1	телефоны паралл.	2	12	601,83	14 444
2	эл почта	2	12	600,00	14 400
3	радио	4	12	27,50	1 320
	Итого	X	X	X	30 164

7.6.2. Расчет (обоснование) расходов на оплату транспортных услуг (код вида расходов 244)

N п/п	Наименование расходов	Количество услуг перевозки	Цена услуги перевозки, руб.	Сумма, руб. (гр 3 x гр 4)
1	2	3	4	5
1	вывоз сухостоя	0	6500	0
	Итого			0

7.6.3. Расчет (обоснование) расходов на оплату коммунальных услуг (код вида расходов 244)

N п/п	Наименование показателя	Размер потребления ресурсов	Тариф НДС), руб (с учетом	Индексация, %	Сумма, руб. (гр 3 x гр 4 x гр 5 x гр 6)
1	2	3	4	5	6
1	теплоэнергия (компонент на отопление)	512	2 355,26	1,041	1 255 335
2	теплоэнергия (компонент на горячую воду)	98	2 355,26	1,041	240 279
3	горячая вода	1 713	52,68	1,041	93 941
4	эл энергия	56 180	5,22	1,041	305 283
5	холодная вода	1 488	23,79	1,041	36 851
6	водоотведение	3 201	27,14	1,041	90 437
	Итого	X	X	X	2 022 126

7.6.4. Расчет (обоснование) расходов на оплату аренды имущества (код вида расходов 244)

N п/п	Наименование показателя	Наименование показателя	Ставка арендной платы	Стоимость с учетом НДС, руб.
1	2	3	4	5
	Итого	X	X	X

7.6.5. Расчет (обоснование) расходов на оплату работ, услуг по содержанию имущества (код вида расходов 244)

N п/п	Наименование расходов	Объект	Количество работ (услуг)	Стоимость работ (услуг), руб.
1	2	3	4	5
1	стирка белья	МБДОУ № 24	12	72 000
2	вывоз мусора	МБДОУ № 24	12	37 802
3	дератизация	МБДОУ № 24	12	21 901
4	дезинсекция	МБДОУ № 24	2	6 000
5	зарядка огнетушителей	МБДОУ № 24	1	7 700

6	ремонт электропроводки	МБДОУ № 24	2	2 800
7	ремонт мебели	МБДОУ № 24	1	6 000
8	вызов и уборка слесаря, сантехника	МБДОУ № 24	1	10 000
9	ТО трансформаторной подстанции	МБДОУ № 24	12	30 000
10	ТО пожарной сигнализации	МБДОУ № 24	12	32 624
11	ТО системы видеонаблюдения	МБДОУ № 24	12	22 000
12	ТО электрощитов	МБДОУ № 24	12	3 815
13	ТО электрощитов	МБДОУ № 24	12	42 165
14	ТО инженерных систем	МБДОУ № 24	12	97 253
15	ТО теплосчетчиков	МБДОУ № 24	4	27 632
16	ремонт общедомовых приборов	МБДОУ № 24	12	14 420
17	ремонт системы отопления	МБДОУ № 24	1	2 304
18	обор и транспортировка отходов	МБДОУ № 24	1	2 280
19	ремонт электропроводки	МБДОУ № 24	4	0
20	ТО инженерного оборудования	МБДОУ № 24	12	9 070
21	ТО общедомовых приборов	МБДОУ № 24	12	8 000
22	ремонт электропроводки	МБДОУ № 24	1	3 000
23	ТО мал. оборудования	МБДОУ № 24	12	3 095
24	ремонт поливочной системы	МБДОУ № 24	1	100
25	ремонт и годовое обслуживание	МБДОУ № 24	1	7 100
26	инструмент мал. механиз.	МБДОУ № 24	1	2 000
	Итого	X	X	471 061

7.6.5а Расчет (обоснование) расходов на оплату работ, услуг по содержанию имущества (код вида расходов 244)

N п/п	Наименование расходов	Объект	Количество работ (услуг)	Стоимость работ (услуг), руб
1	Выполнение ремонта АПС	МБДОУ № 24	1	180 282
	Итого	X	X	180 282

7.6.5.1 Расчет (обоснование) расходов на оплату работ, услуг по содержанию имущества (код вида расходов 243)

N п/п	Наименование расходов	Объект	Количество работ (услуг)	Стоимость работ (услуг), руб
1	Обеспечение безопасных условий функционирования образовательных организаций в соответствии с действующим законодательством (работы по восстановлению отмости и асфальтового покрытия, установка опорной стены)	МБДОУ № 24	1	792 193
	Итого	X	X	792 193

7.6.6 Расчет (обоснование) расходов на оплату прочих работ, услуг (код вида расходов 244)

N п/п	Наименование расходов	Количество договоров	Стоимость услуги, руб
1	медосмотр КВ - 51	0	172 320
1	медосмотр ЦГСН - 51	0	7 257
2	контроль сан. режима	0	7 300
3	санит.-гигиенич. обуч. персонала	0	6 720
4	оплата за участие в семинарах, курсах повышения квалификации, конференциях и	0	25 691
5	приобретение и сопровождение программного обеспечения для организации	0	10 260
6	подписка и приобретение периодических изданий	0	0
7	уничтожение биологических отходов	0	15 000
8	охрана	0	48 000
9	прочие расходы	0	42 188
	Итого	X	334 736

7.6.6.1 Расчет (обоснование) расходов на оплату прочих работ, услуг (код вида расходов 243)

N п/п	Наименование расходов	Количество договоров	Стоимость услуги, руб.
1	Подготовка документов к проведению конкурсных процедур (ПСД, Экспертиза)	2	60 860

7.6.7 Расчет (обоснование) расходов на приобретение основных средств (код вида расходов 244)

N п/п	Наименование расходов	Количество	Средняя стоимость, руб	Сумма, руб (гр. 3 x гр. 4)
1	стенка для игрушек	1	23 052,39	23 052
2	стеллаж для пособий	8	11 342,75	90 742
3	пылесос	1	5 000,00	5 000
4	Кабинка (шкаф) 4 секц	6	11 299,00	67 794
5	Кабинка (шкаф) 3 секц	1	9 951,00	9 951
6	Кровать 2-х ярусная	2	11 500,00	23 000
7	электронный градусник	2	4 510,00	9 020
	Итого	X	X	228 559

7.6.7 Расчет (обоснование) расходов на приобретение материальных запасов (код вида расходов 244)

N п/п	Наименование расходов	Количество	Средняя стоимость, руб	Сумма, руб (гр. 3 x гр. 4)
1	Автомобиль легковой	16	843,75	13 500
2	Автомобиль грузовой	16	940	15 040
3	Куклы разные	25	1043,08	26 077
4	Салфетка бумажная	360	27,00	9 720
5	Бумага туалетная	480	18,00	8 640
6	Холстопрощивочная ткань	60	50,00	3 000
7	Ткань вафельная	70	23,00	1 610
8	Лампа электрическая 95W	100	19,00	1 900
9	Лампа ЛБ-40 (дневного света)	100	69,00	6 900
10	Кастрилы разных размеров (5 л)	10	1 548,50	15 485
11	Кружка 200мл	30	112,00	3 360
12	Тарелка глубокая	37	119,00	4 403
13	Тарелка десертная	23	106,00	2 438
14	Крем детский для аптечки (75 гр.)	12	52,00	624
15	Влажные салфетки для аптечки (50 шт/уп)	24	80,00	1 920
16	Бумага для орг. техники	100	220,00	22 000
17	Бумага писчая	20	170,00	3 400
18	Мелкозернистая 200г	540	25	13 500

19	Мыло туалетное	504	20	10 080
20	Моющее ср-во для посуды "Нива"	168	80	13 440
21	Чистящее средство "Пемалюкс"	168	62	10 416
22	Ср-во для сантехники "Нада-Санил"	312	140	43 680
23	Стиральный порошок 1/0,500	168	38	6 384
24	Дез средство "Абиктерил"	24	290	6 960
25	Дез средство "Акве-хлор"	21	740	15 540
26	Простыни	95	150,00	14 250
27	Наволочки	94	100,00	9 400
28	Смеситель для мойки	3	2 500,00	7 500
29	Кран-букса керамическая	10	150,00	1 500
30	Кран шаровый	10	350,00	3 500
31	Смеситель для ванны	2	2 600,00	5 200
32	Песок	5	1 700,00	8 500
33	Эмаль ПФ-115 белая	50	330,00	16 500
34	Унитазы	5	3 770,00	18 850
	Итого:	X	X	345 217

7.6.7 Расчет (обоснование) расходов на приобретение продуктов питания (код вида расходов 244)

N п/п	Наименование расходов	Количество	Средняя стоимость, руб.	Сумма, руб. (гр 3 x гр 4)
1	субсидии на выполнение муниципального задания (бюджет муниципалитета)			2 688 491
2	субсидии на выполнение муниципального задания (дети без взимания родительской платы)			7 938
3	доходы (родительская плата)			3 061 862
	Итого (ранний возраст)	5688*	128,38**	730 227
	Итого (дошкольный возраст)	13099*	152,22**	5 028 064

* кол-во дето-дней

** стоимость питания 1 дето-дня

8. Показатели выплат по расходам на закупку товаров, работ, услуг муниципального бюджетного учреждения на

2018 г.

Наименование показателя	Код строки	Год начала закупки	Сумма выплат по расходам на закупку товаров, работ и услуг, руб. (с точностью до двух знаков после запятой - 0,00)								
			в том числе								
			всего на закупку			в соответствии с Федеральным законом от 5 апреля 2013 г. N 44-ФЗ "О контрактной системе в сфере закупок товаров, работ, услуг для обеспечения государственных и муниципальных нужд"			в соответствии с Федеральным законом от 18 июля 2011 г. N 223-ФЗ "О закупках товаров, работ, услуг отдельными видами юридических лиц"		
			на 2018 г. очередной финансовый год	на 2019 г. 1-ый год планового периода	на 2020 г. 2-ой год планового периода	на 2018 г. очередной финансовый год	на 2019 г. 1-ый год планового периода	на 2020 г. 2-ой год планового периода	на 2018 г. очередной финансовый год	на 2019 г. 1-ый год планового периода	на 2020 г. 2-ой год планового периода
1	2	3	4	5	6	7	8	9	10	11	12
Выплаты по расходам на закупку товаров, работ, услуг всего	0001	X	11409137,71	11409137,71	8750189,80	11409137,71	11409137,71	8750189,80	0,00	0,00	0,00
в том числе на оплату контрактов заключенных до начала очередного финансового года:	1001	X	2658947,91	2658947,91	0,00	2658947,91	2658947,91	0,00	0,00	0,00	0,00
на закупку товаров работ, услуг по году начала закупки	2001		8750189,80	8750189,80	8750189,80	8750189,80	8750189,80	8750189,80	0,00	0,00	0,00

9. Сведения о средствах, поступающих во временное распоряжение муниципального бюджетного учреждения на

20__ г.

(с очередной финансовый год)

Наименование показателя	Код строки	Сумма (руб., с точностью до двух знаков после запятой - 0,00)
1	2	3
Остаток средств на начало года	010	0,00
Остаток средств на конец года	020	0,00
Поступление	030	0,00
Выбытие	040	0,00

10. Справочная информация

Наименование показателя	Код строки	Сумма (тыс. руб.)
1	2	3
Объем публичных обязательств, всего	010	
Объем бюджетных инвестиций (в части переданных полномочий муниципального заказчика в соответствии с Бюджетным кодексом Российской Федерации), всего	020	
Объем средств, поступивших во временное распоряжение, всего	030	

11 Общая сумма прибыли муниципального бюджетного учреждения после налогообложения

№ п/п	Наименование показателя	Ед. изм.	Ожидаемое (фактическое) исполнение 2017 год	Финансовый 2018 год	Плановый период	
					2019 год	2020 год
1	2	3	4	5	6	7
1	Общая сумма прибыли муниципального бюджетного учреждения после налогообложения, всего	руб	0,00	0,00	0,00	0,00
	в том числе					
1.1	сумма прибыли после налогообложения, образовавшаяся в связи с оказанием муниципальным бюджетным учреждением платных услуг (работ)	руб	0,00	0,00	0,00	0,00

Заместитель главного бухгалтера муниципального бюджетного учреждения


(подпись)

О.Л. Степанова
(расшифровка подписи)

Ответственные исполнители

Разделы 1 (кроме строк 12, 14), 2, 3, 4


(подпись)

Ю.В. Хамутникова
(расшифровка подписи)

Разделы 1 (строки 12, 14), 5, 6, 7 (код строки 300-420, 600-620), 9, 10, 11


(подпись)

О.Л. Степанова
(расшифровка подписи)

Разделы 7 (код строки 100-267.5, 500-520), 7.1-7.6


(подпись)

Е.Н. Гребенкина
(расшифровка подписи)

Раздел 8


(подпись)

Н.В. Валсева
(расшифровка подписи)

Изменения по выплатам на выполнение муниципального задания:

КБК	Вид расходов	КОСГУ	Утверждено планом (руб.)	Изменения (руб.)	Включено в план ФХД с учетом изменений (руб.)	Причины
734 0701 0210000010	111	211			0,00	
	112	212			0,00	
	119	213			0,00	
	221	244			0,00	
	222				0,00	
	223				0,00	
	225				0,00	
	226				0,00	
	290	853			0,00	
	310	244			0,00	
340				0,00		
Итого по КБК			0,00	0,00	0,00	
734 0701 0210074080	111	211	4 644 379,09	189 810,00	4 834 189,09	Уведомление № 1005 от 28.11.2018
	112	212			0,00	
	119	213	1 402 602,30	57 323,00	1 459 925,30	
	225	244			0,00	
	226				0,00	
	290	852			0,00	
	310	244			0,00	
	340				0,00	
Итого по КБК			6 046 981,39	247 133,00	6 294 114,39	
734 0701 0210075880	111	211	8 271 600,45	39 362,00	8 310 962,45	Уведомление № 1003 от 28.11.2018
	112	212			0,00	
	119	213	2 498 022,91	11 887,00	2 509 909,91	
	225	244			0,00	
	226				0,00	
	290	852			0,00	
	310	244			0,00	
	340				0,00	
Итого по КБК			10 769 623,36	51 249,00	10 820 872,36	
734 0701 0210075540	244	340			0,00	
Итого по КБК			0,00	0,00	0,00	
Всего			16 816 604,75	298 382,00	17 114 986,75	
Изменения по выплатам на иные цели:						
КБК	Вид расходов	КОСГУ	Утверждено планом (руб.)	Изменения (руб.)	Включено в план ФХД с учетом изменений (руб.)	
734 1003 0330000130	244	290			0,00	
Итого по КБК			0,00	0,00	0,00	
734 0701 0210000260	244	226			0,00	
	243	225			0,00	
Итого по КБК			0,00	0,00	0,00	
Всего			0,00	0,00	0,00	
Изменения по приносящей доход деятельности:						
КБК	Вид расходов	КОСГУ	Утверждено планом (руб.)	Изменения (руб.)	Включено в план ФХД с учетом изменений (руб.)	
734 0701 0073400590	244	340			0,00	
Всего			0,00	0,00	0,00	
Всего по плану ФХД			16 816 604,75	298 382,00	17 114 986,75	

ФИНАНСОВОЕ УПРАВЛЕНИЕ АДМИНИСТРАЦИИ ЗАТО Г. ЖЕЛЕЗНОГОРСК
(наименование органа, исполняющего бюджет)

Уведомление об изменении бюджетных ассигнований (лимитов бюджетных обязательств) № 1003 от 28.11.2018 г.

Распорядитель: **МУНИЦИПАЛЬНОЕ КАЗЕННОЕ УЧРЕЖДЕНИЕ "УПРАВЛЕНИЕ ОБРАЗОВАНИЯ"**

Единица измерения: руб.


Основание: Уведомление о предоставлении межбюджетных трансфертов № 78617/2 от 23.11.2018

Наименование показателя	Бюджетная классификация				Код цели	Бюджетная классификация	Изменения ассигнований 2018 года	Изменения ассигнований 2019 года	Изменения ассигнований 2020 года
	КВСП	КФСР	КЦСП	КВР		Доп. КР			
Муниципальное казенное учреждение "Управление образования"	734						1 294 600,00	0,00	0,00
ОБРАЗОВАНИЕ	734	0700					1 294 600,00	0,00	0,00
Дошкольное образование	734	0701					1 294 600,00	0,00	0,00
Муниципальная программа "Развитие образования ЗАТО Железнодорожск"	734	0701	0200000000				1 294 600,00	0,00	0,00
Подпрограмма "Развитие дошкольного, общего и дополнительного образования детей"	734	0701	0210000000				1 294 600,00	0,00	0,00

Вручено 30.11.18. А.В.С. Смирнова

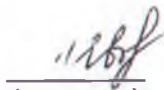
Обеспечение государственных гарантий реализации прав на получение общедоступного и бесплатного дошкольного образования в муниципальных дошкольных образовательных организациях, общедоступного и бесплатного дошкольного образования в муниципальных общеобразовательных организациях, за исключением обеспечения деятельности административно-хозяйственного, учебно-вспомогательного персонала и иных категорий работников образовательных организаций, участвующих в реализации общеобразовательных программ в соответствии с федеральными государственными	734	0701	0210075880				1 294 600,00	0,00	0,00
Расходы за счет субвенций из вышестоящего бюджета	734	0701	0210075880	611	K04	10	1 098 144,00	0,00	0,00
Расходы за счет субвенций из вышестоящего бюджета	734	0701	0210075880	621	K04	10	196 456,00	0,00	0,00
Итого:							1 294 600,00	0,00	0,00

Руководитель
(должность)


(подпись)

В.Г. Головкин
(расшифровка подписи)

Исполнитель
(должность)


(подпись)

И.В. Иванова
(расшифровка

76-39-55
(телефон)

ФИНАНСОВОЕ УПРАВЛЕНИЕ АДМИНИСТРАЦИИ ЗАТО Г. ЖЕЛЕЗНОГОРСК
(наименование органа, исполняющего бюджет)

Уведомление об изменении бюджетных ассигнований (лимитов бюджетных обязательств) № 1005 от 28.11.2018 г.

Распорядитель: **МУНИЦИПАЛЬНОЕ КАЗЕННОЕ УЧРЕЖДЕНИЕ "УПРАВЛЕНИЕ ОБРАЗОВАНИЯ"**

Единица измерения: руб.


Основание: Уведомление о предоставлении межбюджетных трансфертов № 78617/1 от 23.11.2018

Наименование показателя	Бюджетная классификация				Код цели	Бюджетная классификация	Изменения ассигнований 2018 года	Изменения ассигнований 2019 года	Изменения ассигнований 2020 года
	КВСП	КФСР	КЦСР	КВР		Доп. КР			
Муниципальное казенное учреждение "Управление образования"	734						3 183 100,00	0,00	0,00
ОБРАЗОВАНИЕ	734	0700					3 183 100,00	0,00	0,00
Дошкольное образование	734	0701					3 183 100,00	0,00	0,00
Муниципальная программа "Развитие образования ЗАТО Железнодорожск"	734	0701	0200000000				3 183 100,00	0,00	0,00
Подпрограмма "Развитие дошкольного, общего и дополнительного образования детей"	734	0701	0210000000				3 183 100,00	0,00	0,00

Синдров З.В. 18, *З.В. Синдров*


Обеспечение государственных гарантий реализации прав на получение общедоступного и бесплатного дошкольного образования в муниципальных дошкольных образовательных организациях, общедоступного и бесплатного дошкольного образования в муниципальных общеобразовательных организациях в части обеспечения деятельности административно-хозяйственного, учебно-вспомогательного персонала и иных категорий работников образовательных организаций, участвующих в реализации общеобразовательных программ в соответствии с федеральными государственными образовательными	734	0701	0210074080				3 183 100,00	0,00	0,00
Расходы за счет субвенций из вышестоящего бюджета	734	0701	0210074080	611	K04	10	3 075 523,00	0,00	0,00
Расходы за счет субвенций из вышестоящего бюджета	734	0701	0210074080	621	K04	10	107 577,00	0,00	0,00
Итого:							3 183 100,00	0,00	0,00

Руководитель
(должность)


(подпись)

В.Г. Головкин
(расшифровка подписи)

Исполнитель
(должность)


(подпись)

И.В. Иванова
(расшифровка)

76-39-55
(телефон)