


СОГЛАСОВАНО  
Руководитель МКУ "Управление  
образования"

  
В. Г. Головкин

И.О.Фамилия  
«23» ноября 2018г.

УТВЕРЖДАЮ  
Руководитель муниципального бюджетного  
учреждения

  
О.Е. Давыденко

И.О.Фамилия  
«23» ноября 2018 г.

План  
финансово - хозяйственной деятельности  
муниципального бюджетного дошкольного образовательного учреждения "Детский сад № 24  
"Орленок"

(наименование учреждения)  
на финансовый 2018 год и плановый период 2019 и 2020 годов

Администрация ЗАТО г.Железногорск

Наименование органа исполняющего функции и полномочия учредителя  
(Курирующее подразделение)

«23» ноября 2018г.  
(дата составления документа)

1. Общие сведения о муниципальном бюджетном учреждении

Полное наименование муниципального бюджетного учреждения	Муниципальное бюджетное дошкольное образовательное учреждение "Детский сад № 24 "Орленок"
Сокращенное наименование муниципального бюджетного учреждения	МБДОУ № 24 "Орленок"
Юридический адрес	662971, Красноярский край, ЗАТО Железнодорожск, г. Железнодорожск, ул. Свердлова, 31 а
Адрес фактического местонахождения	662971, Красноярский край, ЗАТО Железнодорожск, г. Железнодорожск, ул. Свердлова, 31 а
Телефон/факс/адрес электронной почты	(3919) 75-41-47, dou24@zdoatomlink.ru
Наименование органа, осуществляющего функции и полномочия учредителя	Администрация ЗАТО г. Железнодорожск
Ф.И.О. руководителя учреждения, телефон	Давыденко Ольга Евгеньевна, т. 75-41-47
Ф.И.О. бухгалтера учреждения, телефон	Степанова Ольга Леонидовна, т. 76-39-40
Банковские реквизиты	УФК по Красноярскому краю (МБДОУ № 24 "Орленок"), л/счет 20196Ц90230, л/счет 21196Ц90230 р/с 40701810500001000002 Отделение Красноярск г. Красноярск БИК040407001
Идентификационный номер налогоплательщика (ИНН)	2452029048
Код причины постановки на учет учреждения (КПП)	245201001
Код по реестру участников бюджетного процесса, а также юридических лиц не являющихся участниками бюджетного процесса	043Ц9023
Наименование единиц измерения показателей, включенных в План их коды по Общероссийскому классификатору единиц измерения (ОКЕИ)	рубли-383 человек-792
Информация о предоставлении в Финансовое управление Администрации ЗАТО г. Железнодорожск Сведений об операциях с целевыми субсидиями, предоставленными муниципальному учреждению (указывается дата предоставления Сведений в ФУ, сумма – по каждому Сведению отдельно)	

2. Цели деятельности муниципального бюджетного учреждения, в соответствии с федеральными законами и иными нормативными правовыми актами и уставом учреждения.

2.1 Осуществление образовательной деятельности по образовательным программам дошкольного образования

2.2 Присмотр и уход за детьми

3. Виды деятельности муниципального бюджетного учреждения, относящиеся к его основным видам деятельности, в соответствии с уставом учреждения

Дошкольное образование (предшествующее начальному общему образованию), осуществляющееся посредством реализации образовательных программ

3.1 дошкольного образования

3.2 Предоставление социальных услуг без обеспечения проживания, осуществляющееся посредством реализации присмотра и ухода

4. Перечень услуг (работ) муниципального бюджетного учреждения, относящихся в соответствии с уставом учреждения к основным видам деятельности учреждения, предоставление которых для физических и юридических лиц осуществляется в том числе за плату

№ пп	Наименование услуги (работы)	Потребители услуги (работы)
1	Платные	
2	Частично платные	
2.1	Присмотр и уход	дети от 2-х месяцев до 7 лет

5. Общая балансовая стоимость недвижимого и движимого муниципального имущества на дату составления Плана

№ пп	Наименование показателя	Сумма, в руб
1	Общая балансовая стоимость недвижимого муниципального имущества, всего	10 951 997,58
	в том числе стоимости имущества	
1.1	закрепленного собственником имущества за учреждением на праве оперативного управления	10 951 997,58
1.2	приобретенного учреждением за счет выделенных собственником имущества учреждения средств	-
1.3	приобретенного учреждением за счет доходов, полученных от иной приносящей доход деятельности	-
2	Общая балансовая стоимость движимого муниципального имущества, всего	4 965 601,95
2.1	в том числе балансовая стоимость особо ценного движимого имущества	3 110 081,99

6. Показатели финансового состояния муниципального бюджетного учреждения

№ пп	Наименование показателя	Сумма, в руб		
		Финансовый 2018 год	Плановый период	
			2019 год	2020 год
1	2	3	4	5
1	Нефинансовые активы, всего	14 062 079,57	14 062 079,57	14 062 079,57
	из них:			
1.1	недвижимое имущество, всего	10 951 997,58	10 951 997,58	10 951 997,58
	в том числе: остаточная стоимость	760 060,85	760 060,85	760 060,85
1.2	особо ценное движимое имущество, всего	3 110 081,99	3 110 081,99	3 110 081,99
	в том числе остаточная стоимость	1 394 897,23	1 394 897,23	1 394 897,23
2	Финансовые активы, всего	2 641 472,92	0,00	0,00
2.1	из них денежные средства учреждения, всего	2 071 185,84	0,00	0,00
	в том числе:			
	денежные средства учреждения на счетах	2 071 185,84	0,00	0,00
	денежные средства учреждения, размещенные на депозиты в кредитной организации	-	-	-
2.2	иные финансовые инструменты	-	-	-
2.3	дебиторская задолженность по доходам	0,00	0,00	0,00
2.4	дебиторская задолженность по расходам	570 287,08	0,00	0,00
3	Обязательства, всего	980 650,37	191 838,12	191 838,12
	из них:			
3.1	долговые обязательства	-	-	-
3.2	кредиторская задолженность	980 650,37	191 838,12	191 838,12
	в том числе:			
	просроченная кредиторская задолженность	0,00	0,00	0,00

п\* - очередной финансовый год

7. Показатели по поступлениям и выплатам муниципального бюджетного учреждения

Наименование показателя	Код строки	Код по бюджетной классификации РФ	Объем финансового обеспечения, руб (с точностью до двух знаков после запятой - 0,00)					
			всего	субсидии на финансовое обеспечение выполнения муниципального задания	субсидии, предоставляемые в соответствии с абзацем вторым пункта 1 статьи 78   Бюджетного кодекса Российской Федерации	субсидии на осуществление капитальных вложений	поступления от оказания услуг (выполнения работ) на платной основе и от иной приносящей доход деятельности	
							всего	из них гранты
2	3	4	5	6	7	8	9	
Поступления от доходов, всего	100	X	31 273 949,10	27 134 552,10	1 077 535,00		3 061 862,00	
в том числе: Доходы от собственности	110	130	0,00	X	X	X		X
Доходы от оказания услуг, работ	120	130	27 134 552,10	27 134 552,10	X	X		
Муниципальные услуги	1201	130	27 134 552,10	27 134 552,10	X	X		
Доходы от штрафов, пеней, иных сумм принудительного изъятия	130		0,00	X	X	X		X
Безвозмездные поступления от наднациональных организаций, правительств иностранных государств, международных финансовых организаций	140	130	0,00	X	X	X		X
Иные субсидии, предоставленные из бюджета	150	180	1 077 535,00	X	1 077 535,00		X	X
Прочие доходы	160	130	3 061 862,00	X	X	X	3 061 862,00	
Доходы от операций с активами	180	X	0,00	X	X	X		X
Выплаты по расходам всего, в том числе на (план)	200	X	31 273 949,10	27 134 552,10	1 077 535,00		3 061 862,00	
Выплаты по расходам всего, в том числе на (с учетом остатков на 01 января)	2001	X	33 345 134,80	28 503 334,02	1 647 821,94		3 193 978,84	
Выплаты персоналу всего (план)	210	110	21 005 475,00	21 005 475,00			0,00	
из них:								
Выплаты персоналу всего (с учетом остатков на 01 января)	210.1	110	21 488 308,79	21 488 308,79			0,00	
из них:								
заработная плата (план)	211	111	16 132 138,82	16 132 138,82				
заработная плата (с учетом остатков на 01 января)	211.1	111	16 502 978,91	16 502 978,91			0,00	
прочие выплаты (план)	212	112	1 430,00	1 430,00				
прочие выплаты (с учетом остатков на 01 января)	212.1	112	1 430,00	1 430,00				
начисления на заработную плату (план)	213	119	4 871 906,18	4 871 906,18				
начисления на заработную плату (с учетом остатков на 01 января)	213.1	119	4 983 899,88	4 983 899,88			0,00	
Социальные и иные выплаты населению, всего (план)	220	300	0,00					
Социальные и иные выплаты населению, всего (с учетом остатков на 01 января)	220.1	300	0,00					
из них:			0,00					
Уплату налогов, сборов и иных платежей, всего (план)	230	850	785,00	785,00				
Уплату налогов, сборов и иных платежей, всего (с учетом остатков на 01 января)	230.1	850	785,00	785,00				
Безвозмездные перечисления организациям (план)	240		0,00					
Безвозмездные перечисления организациям (с учетом остатков на 01 января)	240.1		0,00					

Прочие расходы (кроме расходов на закупку товаров, работ, услуг) (план)	250		0,00				
Прочие расходы (кроме расходов на закупку товаров, работ, услуг) (с учетом остатков на 01 января)	250.1		0,00				
Расходы на закупку товаров, работ, услуг, всего (план)	260	X	10 267 689,10	6 128 292,10	1 077 535,00		3 061 862,00
Расходы на закупку товаров, работ, услуг, всего (с учетом остатков на 01 января)	260.1	X	11 856 041,01	7 014 240,23	1 647 821,94		3 193 978,84
из них:			0,00				
на оплату услуг связи (план)	261	244	30 164,00	30 164,00			
на оплату услуг связи (с учетом остатков на 01 января)	261.1	244	30 564,80	30 564,80			
на транспортные услуги (план)	262	244	0,00	0,00			
на транспортные услуги (с учетом остатков на 01 января)	262.1	244	0,00	0,00			
на коммунальные услуги (план)	263	244	2 022 126,00	2 022 126,00			
на коммунальные услуги (с учетом остатков на 01 января)	263.1	244	2 510 729,06	2 510 729,06			0,00
на оплату аренды имущества (план)	264		0,00				
на оплату аренды имущества (с учетом остатков на 01 января)	264.1		0,00				
на содержание имущества (план)	265	244	651 342,70	471 060,70	180 282,00		
на содержание имущества (с учетом остатков на 01 января)	265.1	244	904 817,26	724 535,26	180 282,00		
на содержание имущества (план)	265.2	243	792 192,81		792 192,81		
на содержание имущества (с учетом остатков на 01 января)	265.3	243	1 128 133,81		1 128 133,81		
на оплату прочих работ и услуг (план)	266	244	334 735,91	334 735,91			
на оплату прочих работ и услуг (с учетом остатков на 01 января)	266.1	244	584 081,85	349 735,91	234 345,94		
на оплату прочих работ и услуг (план)	266.2	243	60 860,19		60 860,19		
на оплату прочих работ и услуг (с учетом остатков на 01 января)	266.3	243	60 860,19		60 860,19		
на приобретение основных средств, материальных запасов (план)	267	244	6 332 067,49	3 270 205,49	0,00		3 061 862,00
на приобретение основных средств, материальных запасов (с учетом остатков на 01 января)	267.1	244	6 592 654,04	3 398 675,20	0,00		3 193 978,84
на приобретение основных средств (план)	267.2	244	228 559,39	228 559,39			
на приобретение основных средств (с учетом остатков на 01 января)	267.3	244	246 509,39	246 509,39	0,00		0,00
на приобретение материальных запасов (план)	267.4	244	6 103 508,10	3 041 646,10			3 061 862,00
на приобретение материальных запасов (с учетом остатков на 01 января)	267.5	244	6 346 144,65	3 152 165,81			3 193 978,84
на прочие расходы (план)	268	244	44 200,00		44 200,00		
на прочие расходы (с учетом остатков на 01 января)	268.1	244	44 200,00	0,00	44 200,00		0,00
Поступление финансовых активов, всего	300		0,00	0,00			
из них: увеличение остатков средств	310		0,00				
прочие поступления	320		0,00				
Выбытие финансовых	400		0,14		0,14		
Из них:							
уменьшение остатков средств	410		0,14		0,14		
прочие выбытия	420		0,00				
Остаток средств на начало года, в том числе:	500	X	2 071 185,84	1 368 781,92	570 287,08		132 116,84
по заработной плате	510	111	370 840,09	370 840,09			
по начислениям на	520	119	111 993,70	111 993,70			

Остаток средств на конец года	600	X	0,00				
по заработной плате	610		0,00				
по начислениям на заработную плату	620		0,00				

Приложение к таблице 7 «Показатели по поступлениям и выплатам муниципального бюджетного учреждения»

Расчеты (обоснования)  
к плану финансово-хозяйственной деятельности  
муниципального бюджетного учреждения

7.1. Расчеты (обоснования) выплат персоналу

Код видов расходов

110

Источник финансового обеспечения

субсидии на финансовое обеспечение выполнения муниципального задания

7.1.1 Расчеты (обоснования) расходов на оплату труда (по муниципальному заданию)

N п/п	Должность, группа должностей, группа персонала работников*	Штатная численность (среднемесячная) **, ед	Среднемесячный размер оплаты труда одной штатной единицы				районный коэффициент, 30% (гр 4+гр 5+гр 6+гр 7)х0,3	процентная надбавка, 30% (гр 4+гр 5+гр 6+гр 7)х0,3	Итого в месяц по штатной численности (гр 3 х (гр 4+гр 5+гр 6+гр 7+гр 8+гр 9))	Итого в год с учетом индексации x 12мес x Коэфд ***
			в том числе							
			по гарантированной части		по стимулирующим выплатам (за исключением персональных выплат)					
по должностному окладу	по компенсационным выплатам	по персональным стимулирующим выплатам								
1	2	3	4	5	6	7	8	9	10	11
	Педагоги	24,70	5 911,70	1 182,34	2 800,28	6 999,58	5 068,17	3 068,17	667 646,79	8 011 763,00
	АУП	3,00	12 940,03	3 003,94	1 363,32	5 163,85	6 741,34	6 741,34	107 861,49	1 294 338,00
	УВП	15,10	3 361,87	672,37	2 083,89	5 863,54	3 594,50	3 594,50	289 477,38	3 473 729,00
	Обслуживающей категории	18,42	2 642,99	580,21	0,00	6 255,60	2 843,64	2 843,64	279 359,17	3 352 308,82
	Итого	61,22	24 856,59	5 438,86	6 247,49	21 706,03	18 247,66	18 247,66	1 344 344,83	16 132 138,82

\* определяется учреждением самостоятельно в пределах штатного расписания;

\*\* определяется на дату утверждения (изменения) плана с учетом динамики изменения штатной численности в текущем финансовом году;

\*\*\* определяется в соответствии со сроками и размерами индексации, предусмотренными решением о бюджете в текущем финансовом году, на 2018 год Коэфд =1,04

Итого графы 11 должен соответствовать показателю в графе 5 строки 211 таблицы 7

В строку 212 таблицы 7 входят, в том числе, данные из таблицы 7.1.2, 7.1.3 и 7.1.4

7.1.2 Расчеты (обоснования) выплат персоналу при направлении в служебные командировки

N п/п	Наименование расходов	Средний размер выплаты на одного	Количество работников, чел	Количество дней	Сумма, руб (гр 3 х гр 4 х гр 5)
1	2	3	4	5	6
	Итого:	X	X	X	0

7.1.3 Расчеты (обоснования) выплат персоналу по уходу за ребенком

N п/п	Наименование расходов	Численность работников,	Количество выплат в год на одного работника	Размер выплаты (пособия) в месяц, руб	Сумма, руб (гр 3 х гр 4 х гр 5)
1	2	3	4	5	6
	Пособия по уходу за ребенком до достижения возраста 3-х лет	1	12	65,00	780
	Итого:	X	X	X	1 430

7.1.4 Расчеты (обоснования) страховых взносов на обязательное страхование в Пенсионный фонд Российской Федерации, в Фонд социального страхования Российской Федерации, в Федеральный фонд обязательного медицинского страхования

N п/п	Наименование государственного внебюджетного фонда	Размер базы для начисления страховых взносов, руб	Сумма взноса, руб
1	2	3	4
	Страховые взносы в Пенсионный фонд Российской Федерации, всего	X	3 549 071
	в том числе:		
1.1	по ставке 22,0%	16 132 139	3 549 071
1.2	по ставке 10,0%		
1.3	с применением пониженных тарифов взносов в Пенсионный фонд Российской Федерации		
	Страховые взносы в Фонд социального страхования Российской Федерации, всего	X	500 096
	в том числе:		
2.1	обязательное социальное страхование на случай временной нетрудоспособности и в связи с материнством по ставке 2,9%	16 132 139	467 832
2.2	с применением ставки взносов в Фонд социального страхования Российской Федерации по ставке 0,0%		
2.3	обязательное социальное страхование от несчастных случаев на производстве и профессиональных заболеваний по ставке 0,2%	16 132 139	32 264
2.4	обязательное социальное страхование от несчастных случаев на производстве и профессиональных заболеваний по ставке 0, %		
2.5	обязательное социальное страхование от несчастных случаев на производстве и профессиональных заболеваний по ставке 0, %		
3	Страховые взносы в Федеральный фонд обязательного медицинского страхования	16 132 139	822 739
	Итого	X	4 871 906

7.2 Расчеты (обоснования) расходов на социальные и иные выплаты населению (отражается в строке 220 таблицы 7)

Код видов расходов

Источник финансового обеспечения

N п/п	Наименование показателя	Размер одной выплаты, руб.	Количество выплат в год	Общая сумма выплат, руб (гр 3 x гр 4)
1	2	3	4	5
				0
	Итого	X	X	0

7.3 Расчет (обоснование) расходов на уплату налогов, сборов и иных платежей (отражается в строке 230 таблицы 7)

Код видов расходов 850

Источник финансового обеспечения субсидии на финансовое обеспечение выполнения муниципального задания

N п/п	Наименование расходов	Налоговая база, руб	Ставка налога, %	Сумма исчисленного налога, подлежащего уплате, руб (гр 3 x гр 4 / 100)
1	2	3	4	5
1	Госпошлина			
2	Налог			785
	Итого		X	785

7.4 Расчет (обоснование) расходов на безвозмездные перечисления организациям (отражается в строке 240 таблицы 7)

Код видов расходов

Источник финансового обеспечения

N п/п	Наименование показателя	Размер одной выплаты, руб.	Количество выплат в год	Общая сумма выплат, руб (гр 3 x гр 4)
1	2	3	4	5
				0
	Итого	X	X	0

7.5 Расчет (обоснование) прочих расходов (кроме расходов на закупку товаров, работ, услуг) (отражается в строке 250 таблицы 7)

Код видов расходов 244

Источник финансового обеспечения субсидии на иные цели

N п/п	Наименование показателя	Размер одной выплаты, руб.	Количество выплат в год	Общая сумма выплат, руб (гр 3 x гр 4)
1	2	3	4	5
1	Новогодние подарки	200,00	221,00	44 200
	Итого	X	X	44 200

7.6 Расчет (обоснование) расходов на закупку товаров, работ, услуг (отражается в строке 260 таблицы 7)

Код видов расходов 244

Источник финансового обеспечения субсидии на финансовое обеспечение выполнения муниципального задания

Код видов расходов 243

Источник финансового обеспечения субсидии на иные цели

7.6.1 Расчет (обоснование) расходов на оплату услуг связи (код вида расходов 244)

N п/п	Наименование расходов	Количество номеров	Количество платежей в год	Стоимость за единицу, руб	Сумма, руб (гр 3 x гр 4 x гр 5)
1	2	3	4	5	6
1	телефоны паралл	2	12	601,83	14 444
2	эл.почта	2	12	600,00	14 400
3	радио	4	12	27,50	1 320
	Итого	X	X	X	30 164

7.6.2 Расчет (обоснование) расходов на оплату транспортных услуг (код вида расходов 244)

N п/п	Наименование расходов	Количество услуг перевозки	Цена услуги перевозки, руб	Сумма, руб (гр 3 x гр 4)
1	2	3	4	5
1	вывоз сухостоя	0	6500	0
	Итого			0

7.6.3 Расчет (обоснование) расходов на оплату коммунальных услуг (код вида расходов 244)

N п/п	Наименование показателя	Размер потребления ресурсов	Тариф (с учетом НДС), руб	Индексация, %	Сумма, руб (гр 3 x гр 4 x гр 5 x гр 6)
1	2	3	4	5	6
1	теплоэнергия (компонент на отопление)	512	2 355,26	1,041	1 255 335
2	теплоэнергия (компонент на горячую воду)	98	2 355,26	1,041	240 279
3	горячая вода	1 713	52,68	1,041	93 941
4	эл.энергия	56 180	5,22	1,041	305 283
5	холодная вода	1 488	23,79	1,041	36 851
6	водоотведение	3 201	27,14	1,041	90 437
	Итого:	X	X	X	2 022 126

7.6.4 Расчет (обоснование) расходов на оплату аренды имущества (код вида расходов 244)

N п/п	Наименование показателя	Наименование показателя	Ставка арендной платы	Стоимость с учетом НДС, руб
1	2	3	4	5
				X
	Итого	X	X	X

7.6.5 Расчет (обоснование) расходов на оплату работ, услуг по содержанию имущества (код вида расходов 244)

N п/п	Наименование расходов	Объект	Количество работ (услуг)	Стоимость работ (услуг), руб
1	2	3	4	5
1	стирка белья	МБДОУ № 24	12	72 000
2	вывоз мусора	МБДОУ № 24	12	37 802
3	дератизация	МБДОУ № 24	12	21 901
4	дезинсекция	МБДОУ № 24	2	6 000
5	зарядка огнетушителей	МБДОУ № 24	1	7 700

6	господдержка авто парочек	МБДОУ № 24	2	2 800
7	вывоз мусора	МБДОУ № 24	1	6 000
8	вывоз и уборка снега, листьев	МБДОУ № 24	1	10 000
9	ТО тревожной сигнализации	МБДОУ № 24	12	30 000
10	ТО пожарной сигнализации	МБДОУ № 24	12	32 624
11	ТО системы оповещения о пожаре	МБДОУ № 24	12	22 000
12	ТО вентиляции	МБДОУ № 24	12	3 815
13	ТО электросетей	МБДОУ № 24	12	42 165
14	ТО инженерных систем	МБДОУ № 24	12	97 253
15	ТО теплосчетчиков	МБДОУ № 24	4	27 632
16	аварийное обслуживание	МБДОУ № 24	12	14 420
17	промывка отопл. системы	МБДОУ № 24	1	2 304
18	сбор и транспортировка ртутьсодержащих отходов	МБДОУ № 24	1	2 280
19	ремонт оборудования	МБДОУ № 24	4	0
20	ТО кухонного оборудования	МБДОУ № 24	12	9 070
21	ТО орг. техники	МБДОУ № 24	12	8 000
22	заправка картриджа	МБДОУ № 24	1	3 000
23	ТО мед. оборудования	МБДОУ № 24	12	3 095
24	ремонт поливочной системы	МБДОУ № 24	1	100
25	ремонт и гослов. весов. оборуд.	МБДОУ № 24	1	7 100
26	инструм. испл. замеры	МБДОУ № 24	1	2 000
	Итого	Х	Х	471 061

7.6.5а Расчет (обоснование) расходов на оплату работ, услуг по содержанию имущества (код видов расходов 244)

N п/п	Наименование расходов	Объект	Количество работ (услуг)	Стоимость работ (услуг), руб.
1	2	3	4	5
1	Выполнение ремонта АПС	МБДОУ № 24	1	180 282
	Итого	Х	Х	180 282

7.6.5 | Расчет (обоснование) расходов на оплату работ, услуг по содержанию имущества (код вида расходов 243)

N п/п	Наименование расходов	Объект	Количество работ (услуг)	Стоимость работ (услуг), руб.
1	2	3	4	5
1	Обеспечение безопасных условий функционирования образовательных организаций в соответствии с действующим законодательством (работы по восстановлению отмостки и асфальтового покрытия, установка опорной стены)	МБДОУ № 24	1	792 193
	Итого	Х	Х	792 193

7.6.6 Расчет (обоснование) расходов на оплату прочих работ, услуг (код вида расходов 244)

N п/п	Наименование расходов	Количество договоров	Стоимость услуги, руб.
1	2	3	4
1	медосмотр КБ - 51	0	172 320
1	медосмотр ЦГСН - 51	0	7 257
2	контроль сан. режима	0	7 300
3	семинар - гигиенич. обуч. персонала	0	6 720
4	оплата за участие в семинарах, курсах повышения квалификации, конференциях и	0	25 691
5	приобретение и сопровождение программного обеспечения для организации	0	10 260
6	подписка и приобретение периодических изданий	0	0
7	уничтожение биологических отходов	0	15 000
8	охрана	0	48 000
9	прочие расходы	0	42 188
	Итого	Х	334 736

7.6.6 | Расчет (обоснование) расходов на оплату прочих работ, услуг (код вида расходов 243)

N п/п	Наименование расходов	Количество договоров	Стоимость услуги, руб.
1	2	3	4
1	Подготовка документов к проведению конкурсных процедур (ПСД, Экспертиза)	2	60 860

7.6.7 Расчет (обоснование) расходов на приобретение основных средств (код вида расходов 244)

N п/п	Наименование расходов	Количество	Средняя стоимость, руб.	Сумма, руб. (гр. 3 x гр. 4)
1	2	3	4	5
1	стенка для игрушек	1	23 052,39	23 052
2	стеллаж для пособий	8	11 342,75	90 742
3	пылесос	1	5 000,00	5 000
4	Кабинка (шкаф) 4 секц	6	11 299,00	67 794
5	Кабинка (шкаф) 3 секц	1	9 951,00	9 951
6	Кровать 2-х ярусная	2	11 500,00	23 000
7	электронный градусник	2	4 510,00	9 020
	Итого	Х	Х	228 559

7.6.7 Расчет (обоснование) расходов на приобретение материальных запасов (код вида расходов 244)

N п/п	Наименование расходов	Количество	Средняя стоимость, руб.	Сумма, руб. (гр. 3 x гр. 4)
1	2	3	4	5
1	Автомобиль легковой	16	843,75	13 500
2	Автомобиль грузовой	16	940	15 040
3	Кувалы ручные	25	1043,08	26 077
4	Салфетка бумажная	360	27,00	9 720
5	Бумага туалетная	480	18,00	8 640
6	Хлоропропиленовая ткань	60	50,00	3 000
7	Ткань вафельная	70	23,00	1 610
8	Лампа электрическая 95W	100	19,00	1 900
9	Лампа ЛБ-40 (дневного света)	100	69,00	6 900
10	Кастрилы разных размеров (5 л)	10	1 548,50	15 485
11	Кружка 200мл	30	112,00	3 360
12	Тарелка глубокая	37	119,00	4 403
13	Тарелка десертная	23	106,00	2 438
14	Крем детский для алтечки (75 гр.)	12	52,00	624
15	Влажные салфетки для алтечки (50 шт/уп)	24	80,00	1 920
16	Бумага для орг. техники	100	220,00	22 000
17	Бумага писчая	20	170,00	3 400
18	Мыло хозяйственное 200г	540	25	13 500

19	Мыло туалетное	504	20	10 080
20	Моющее ср-во для посуды "Ника"	168	80	13 440
21	Чистящее средство "Пемолькс"	168	62	10 416
22	Ср-во для сантехники "Ника-Санит"	312	140	43 680
23	Стиральный порошок 1/0,500	168	38	6 384
24	Дез средство "Абиктермл"	24	290	6 960
25	Дез средство "Аква-хлор"	21	740	15 540
26	Простынь	95	150,00	14 250
27	Наволочка	94	100,00	9 400
28	Смеситель для мойки	3	2 500,00	7 500
29	Кран-букса керамическая	10	150,00	1 500
30	Кран шаровый	10	350,00	3 500
31	Смеситель для ванны	2	2 600,00	5 200
32	Песок	5	1 700,00	8 500
33	Эмаль ПФ-115 белая	50	330,00	16 500
34	Унитазы	5	3 770,00	18 850
	Итого	X	X	345 217

7.6.7 Расчет (обоснование) расходов на приобретение продуктов питания (код вида расходов 244)

N п/п	Наименование расходов	Количество	Средняя стоимость, руб	Сумма, руб (гр 3 x гр 4)
1	субсидии на выполнение муниципального задания (бюджет муниципалитета)			2 688 491
2	субсидии на выполнение муниципального задания (дети без взимания родительской платы)			7 938
3	доходы (родительская плата)			3 061 862
	Итого (ранний возраст)	5688*	128,38**	730 227
	Итого (дошкольный возраст)	33099*	152,22**	5 028 064

\* кол-во дето-дней

\*\* стоимость питания 1 дето-дня

8 Показатели выплат по расходам на закупку товаров, работ, услуг муниципального бюджетного учреждения на

2018 г.

Наименование показателя	Код строки	Год начала закупки	Сумма выплат по расходам на закупку товаров, работ и услуг, руб (с точностью до двух знаков после запятой - 0,00)								
			всего на закупки			в том числе					
			на 2018 г. очередной финансовый год	на 2019 г. 1-ый год планового периода	на 2020 г. 2-ой год планового периода	в соответствии с Федеральным законом от 5 апреля 2013 г. N 44-ФЗ "О контрактной системе в сфере закупок товаров, работ, услуг для обеспечения государственных и муниципальных нужд"	на 2018 г. очередной финансовый год	на 2019 г. 1-ый год планового периода	на 2020 г. 2-ой год планового периода	в соответствии с Федеральным законом от 18 июля 2011 г. N 223-ФЗ "О закупках товаров, работ, услуг отдельными видами юридических лиц"	на 2018 г. очередной финансовый год
1	2	3	4	5	6	7	8	9	10	11	12
Выплаты по расходам на закупку товаров, работ, услуг: всего	0001	X	11409137,71	11409137,71	8750189,80	11409137,71	11409137,71	8750189,80	0,00	0,00	0,00
в том числе: на оплату контрактов заключенных до начала очередного финансового года:	1001	X	2658947,91	2658947,91	0,00	2658947,91	2658947,91	0,00	0,00	0,00	0,00
на закупку товаров работ, услуг по году начала закупки	2001		8750189,80	8750189,80	8750189,80	8750189,80	8750189,80	8750189,80	0,00	0,00	0,00

9 Сведения о средствах, поступающих во временное распоряжение муниципального бюджетного учреждения на

20 г.

(очередной финансовый год)

Наименование показателя	Код строки	Сумма (руб., с точностью до двух знаков после запятой - 0,00)
1	2	3
Остаток средств на начало года	010	0,00
Остаток средств на конец года	020	0,00
Поступление	030	0,00
Выбытие	040	0,00

10 Справочная информация


Наименование показателя	Код строки	Сумма (тыс. руб)
1	2	3
Объем публичных обязательств, всего	010	
Объем бюджетных инвестиций (в части переданных полномочий муниципального заказчика в соответствии с Бюджетным кодексом Российской Федерации), всего:	020	
Объем средств, поступивших во временное распоряжение, всего	030	



11. Общая сумма прибыли муниципального бюджетного учреждения после налогообложения

№ п/п	Наименование показателя	Ед. изм.	Ожидаемое (фактическое) исполнение 2017 год	Финансовый 2018 год	Планный период	
					2019 год	2020 год
1	2	3	4	5	6	7
1	Общая сумма прибыли муниципального бюджетного учреждения после налогообложения, всего	руб.	0,00	0,00	0,00	0,00
	в том числе:					
1.1	сумма прибыли после налогообложения, образовавшаяся в связи с оказанием муниципальным бюджетным учреждением платных услуг (работ)	руб.	0,00	0,00	0,00	0,00

Главный бухгалтер муниципального бюджетного учреждения

  
\_\_\_\_\_  
(подпись)

М.Г. Смирнова  
\_\_\_\_\_  
(расшифровка подписи)

Ответственные исполнители:

Разделы 1 (кроме строк 12, 14), 2, 3, 4

  
\_\_\_\_\_  
(подпись)


Ю.В. Хамутникова  
\_\_\_\_\_  
(расшифровка подписи)

Разделы 1 (строки 12, 14), 5, 6, 7 (код строки 300-420, 600-620), 9, 10, 11

  
\_\_\_\_\_  
(подпись)

М.Г. Смирнова  
\_\_\_\_\_  
(расшифровка подписи)

Разделы 7 (код строки 100-267.5; 500-520), 7.1-7.6

  
\_\_\_\_\_  
(подпись)

Е.Н. Гребенкин  
\_\_\_\_\_  
(расшифровка подписи)

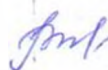
Раздел 8

  
\_\_\_\_\_  
(подпись)

Н.В. Валсева  
\_\_\_\_\_  
(расшифровка подписи)

Изменения по выплатам на выполнение муниципального задания:

КБК	Вид расходов	КОСГУ	Утверждено планом (руб.)	Изменения (руб.)	Включено в план ФХД с учетом изменений (руб.)	Причины
734 0701 0210000010	111	211	3 127 457,37	459 542,00	3 586 999,37	Уведомление № 985 от 20.11.2018
	112	212			0,00	
	119	213	944 492,67	138 782,00	1 083 274,67	
	221	244			0,00	
	222				0,00	
	223				0,00	
	225		728 035,26	-3 500,00	724 535,26	
	226		180 508,30	3 500,00	184 008,30	Письмо № 138 от 13.11.2018
	290	853			0,00	
	310	244			0,00	
340				0,00		
<b>Итого по КБК</b>			<b>4 980 493,60</b>	<b>598 324,00</b>	<b>5 578 817,60</b>	
734 0701 0210074080	111	211			0,00	
	112	212			0,00	
	119	213			0,00	
	225	244			0,00	
	226				0,00	
	290	852			0,00	
	310	244			0,00	
	340				0,00	
<b>Итого по КБК</b>			<b>0,00</b>	<b>0,00</b>	<b>0,00</b>	
734 0701 0210075880	111	211	8 290 204,45	-18 604,00	8 271 600,45	Уведомление № 925 от 15.11.2018
	112	212			0,00	
	119	213	2 503 641,91	-5 619,00	2 498 022,91	
	225	244			0,00	
	226		82 907,61	-1 159,00	81 748,61	
	290	852			0,00	
	310	244			0,00	
340				0,00		
<b>Итого по КБК</b>			<b>10 876 753,97</b>	<b>-25 382,00</b>	<b>10 851 371,97</b>	
734 0701 0210075540	244	340	18 308,00	-10 369,90	7 938,10	Уведомление № 929 от 20.11.2018
<b>Итого по КБК</b>			<b>18 308,00</b>	<b>-10 369,90</b>	<b>7 938,10</b>	
<b>Всего</b>			<b>15 875 555,57</b>	<b>562 572,10</b>	<b>16 438 127,67</b>	
<b>Изменения по выплатам на иные цели:</b>						
КБК	Вид расходов	КОСГУ	Утверждено планом (руб.)	Изменения (руб.)	Включено в план ФХД с учетом изменений (руб.)	
734 1003 0330000130	244	290			0,00	
<b>Итого по КБК</b>			<b>0,00</b>	<b>0,00</b>	<b>0,00</b>	
734 0701 0210000260	244	226			0,00	
	243	225			0,00	
<b>Итого по КБК</b>			<b>0,00</b>	<b>0,00</b>	<b>0,00</b>	
<b>Всего</b>			<b>0,00</b>	<b>0,00</b>	<b>0,00</b>	
<b>Изменения по приносящей доход деятельности:</b>						
КБК	Вид расходов	КОСГУ	Утверждено планом (руб.)	Изменения (руб.)	Включено в план ФХД с учетом изменений (руб.)	
734 0701 0073400590	244	340			0,00	
<b>Всего</b>			<b>0,00</b>	<b>0,00</b>	<b>0,00</b>	
<b>Всего по плану ФХД</b>			<b>15 875 555,57</b>	<b>562 572,10</b>	<b>16 438 127,67</b>	



**ФИНАНСОВОЕ УПРАВЛЕНИЕ АДМИНИСТРАЦИИ ЗАТО Г. ЖЕЛЕЗНОГОРСК**

(наименование органа, исполняющего бюджет)

**Уведомление об изменении бюджетных ассигнований (лимитов бюджетных обязательств) № 925 от 15.11.2018 г.**

Распорядитель: МУНИЦИПАЛЬНОЕ КАЗЕННОЕ УЧРЕЖДЕНИЕ "УПРАВЛЕНИЕ ОБРАЗОВАНИЯ"

Единица измерения: руб.

Основание: Уведомление о предоставлении межбюджетных трансфертов № 75/380 от 06.11.2018

Наименование показателя	Бюджетная классификация				Код цели	Бюджетная классификация	Изменения ассигнований 2018 года	Изменения ассигнований 2019 года	Изменения ассигнований 2020 года
	КВСП	КФСР	КЦСР	КВР		Доп. КР			
Муниципальное казенное учреждение "Управление образования"	734						3 642 000,00	0,00	0,00
ОБРАЗОВАНИЕ	734	0700					3 642 000,00	0,00	0,00
Дошкольное образование	734	0701					3 642 000,00	0,00	0,00
Муниципальная программа "Развитие образования ЗАТО Железнодорожск"	734	0701	0200000000				3 642 000,00	0,00	0,00
Подпрограмма "Развитие дошкольного, общего и дополнительного образования детей"	734	0701	0210000000				3 642 000,00	0,00	0,00

Обеспечение государственных гарантий реализации прав на получение общедоступного и бесплатного дошкольного образования в муниципальных дошкольных образовательных организациях, общедоступного и бесплатного дошкольного образования в муниципальных общеобразовательных организациях, за исключением обеспечения деятельности административно-хозяйственного, учебно-вспомогательного персонала и иных категорий работников образовательных организаций, участвующих в реализации общеобразовательных программ в соответствии с федеральными государственными	734	0701	0210075880				3 642 000,00	0,00	0,00
Расходы за счет субвенций из вышестоящего бюджета	734	0701	0210075880	611	K04	10	3 632 077,00	0,00	0,00
Расходы за счет субвенций из вышестоящего бюджета	734	0701	0210075880	621	K04	10	9 923,00	0,00	0,00
<b>Итого:</b>							<b>3 642 000,00</b>	<b>0,00</b>	<b>0,00</b>

Руководитель  
(должность)

(подпись)

В.Г. Головкин  
(расшифровка подписи)

Исполнитель  
(должность)

(подпись)

И.В. Иванова  
(расшифровка)

76-39-55  
(телефон)

Сумма 19.11.18. *С. И. Смирнова*

**ФИНАНСОВОЕ УПРАВЛЕНИЕ АДМИНИСТРАЦИИ ЗАТО Г. ЖЕЛЕЗНОГОРСК**

(наименование органа, исполняющего бюджет)

**Уведомление об изменении бюджетных ассигнований (лимитов бюджетных обязательств) № 929 от 20.11.2018 г.**

Распорядитель: МУНИЦИПАЛЬНОЕ КАЗЕННОЕ УЧРЕЖДЕНИЕ "УПРАВЛЕНИЕ ОБРАЗОВАНИЯ"

Единица измерения: руб.

Основание: Уведомление о предоставлении межбюджетных трансфертов № 75/316 от 02.11.2018

Наименование показателя	Бюджетная классификация				Код цели	Бюджетная классификация	Изменения ассигнований 2018 года	Изменения ассигнований 2019 года	Изменения ассигнований 2020 года
	КВСП	КФСР	КЦСР	КВР		Доп. КР			
Муниципальное казенное учреждение "Управление образования"	734						-546 000,00	0,00	0,00
ОБРАЗОВАНИЕ	734	0700					-546 000,00	0,00	0,00
Дошкольное образование	734	0701					-546 000,00	0,00	0,00
Муниципальная программа "Развитие образования ЗАТО Железногорск"	734	0701	0200000000				-546 000,00	0,00	0,00
Подпрограмма "Развитие дошкольного, общего и дополнительного образования детей"	734	0701	0210000000				-546 000,00	0,00	0,00

Осуществление присмотра и ухода за детьми-инвалидами, детьми-сиротами и детьми, оставшимися без попечения родителей, а также детьми с туберкулезной интоксикацией, обучающимися в муниципальных образовательных организациях, реализующих образовательную программу дошкольного образования, без взимания родительской платы	734	0701	0210075540				-546 000,00	0,00	0,00
Расходы за счет субвенций из вышестоящего бюджета	734	0701	0210075540	611	K04	10	-534 471,05	0,00	0,00
Расходы за счет субвенций из вышестоящего бюджета	734	0701	0210075540	621	K04	10	-11 528,95	0,00	0,00
<b>Итого:</b>							<b>-546 000,00</b>	<b>0,00</b>	<b>0,00</b>

Руководитель

(должность)

(подпись)

В.Г. Головкин

(расшифровка подписи)

Исполнитель

(должность)

(подпись)

И.В. Иванова

(расшифровка)

76-39-55

(телефон)

Удостоверено 20.11.15 *В.Г. Головкин*

**ФИНАНСОВОЕ УПРАВЛЕНИЕ АДМИНИСТРАЦИИ ЗАТО Г. ЖЕЛЕЗНОГОРСК**

(наименование органа, исполняющего бюджет)

**Уведомление об изменении бюджетных ассигнований (лимитов бюджетных обязательств) № 985 от 20.11.2018 г.**

Распорядитель: МУНИЦИПАЛЬНОЕ КАЗЕННОЕ УЧРЕЖДЕНИЕ "УПРАВЛЕНИЕ ОБРАЗОВАНИЯ"

Единица измерения: руб.

Основание: Письмо МКУ "Управление образования" №3046 от 19.11.2018


Наименование показателя	Бюджетная классификация				Код цели	Бюджетная классификация	Изменения ассигнований 2018 года	Изменения ассигнований 2019 года	Изменения ассигнований 2020 года
	КВСП	КФСР	КЦСП	КВР		Доп. КР			
Муниципальное казенное учреждение "Управление образования"	734						14 161 838,00	0,00	0,00
ОБРАЗОВАНИЕ	734	0700					14 161 838,00	0,00	0,00
Дошкольное образование	734	0701					7 674 093,00	0,00	0,00
Муниципальная программа "Развитие образования ЗАТО Железногорск"	734	0701	0200000000				7 674 093,00	0,00	0,00
Подпрограмма "Развитие дошкольного, общего и дополнительного образования детей"	734	0701	0210000000				7 674 093,00	0,00	0,00
Предоставление дошкольного образования	734	0701	0210000010				7 674 093,00	0,00	0,00
Расходы за счет собственных средств местного бюджета	734	0701	0210000010	611	M01	01	7 119 228,00	0,00	0,00
Расходы за счет собственных средств местного бюджета	734	0701	0210000010	621	M01	01	554 865,00	0,00	0,00
Общее образование	734	0702					4 864 623,00	0,00	0,00
Муниципальная программа "Развитие образования ЗАТО Железногорск"	734	0702	0200000000				4 864 623,00	0,00	0,00

Подпрограмма "Развитие дошкольного, общего и дополнительного образования детей"	734	0702	0210000000				4 864 623,00	0,00	0,00
Предоставление общедоступного и бесплатного начального общего, основного общего, среднего (полного) общего образования по основным общеобразовательным программам	734	0702	0210000220				4 864 623,00	0,00	0,00
Расходы за счет собственных средств местного бюджета	734	0702	0210000220	611	M01	01	4 499 066,00	0,00	0,00
Расходы за счет собственных средств местного бюджета	734	0702	0210000220	621	M01	01	365 557,00	0,00	0,00
Дополнительное образование детей	734	0703					1 574 871,00	0,00	0,00
Муниципальная программа "Развитие образования ЗАТО Железнодорожск"	734	0703	0200000000				1 574 871,00	0,00	0,00
Подпрограмма "Развитие дошкольного, общего и дополнительного образования детей"	734	0703	0210000000				1 574 871,00	0,00	0,00
Предоставление дополнительного образования различной направленности	734	0703	0210000140				1 574 871,00	0,00	0,00
Расходы за счет собственных средств местного бюджета	734	0703	0210000140	611	M01	01	1 338 734,00	0,00	0,00
Расходы за счет собственных средств местного бюджета	734	0703	0210000140	621	M01	01	236 137,00	0,00	0,00
Другие вопросы в области образования	734	0709					48 251,00	0,00	0,00
Муниципальная программа "Развитие образования ЗАТО Железнодорожск"	734	0709	0200000000				48 251,00	0,00	0,00
Подпрограмма "Развитие дошкольного, общего и дополнительного образования детей"	734	0709	0210000000				48 251,00	0,00	0,00



Выполнение функций муниципальными казенными учреждениями	734	0709	0210000150				48 251,00	0,00	0,00
Расходы за счет собственных средств местного бюджета	734	0709	0210000150	111	M01	01	37 059,14	0,00	0,00
Расходы за счет собственных средств местного бюджета	734	0709	0210000150	119	M01	01	11 191,86	0,00	0,00
Итого:							14 161 838,00	0,00	0,00

Руководитель  
(должность)




(подпись)

В.Г. Головкин

(расшифровка подписи)

Исполнитель  
(должность)



(подпись)

И.В. Иванова

(расшифровка)

76-39-55

(телефон)

Принято 22.11.18, 