

СОГЛАСОВАНО


Руководитель МКУ "Управление образования"


В.Г. Головкин

И.О.Фамилия
« дс » декабря 20 19 г.

УТВЕРЖДАЮ

Руководитель муниципального бюджетного учреждения


О.Е. Давыденко

И.О.Фамилия
« дс » декабря 20 19 г.

План
финансово - хозяйственной деятельности

муниципального бюджетного дошкольного образовательного учреждения "Детский сад № 24 "Орленок"

(наименование учреждения)

на финансовый 2019 год и плановый период 2020 и 2021 годов

Администрация ЗАТО г.Железнодорожск

Наименование органа исполняющего функции и полномочия учредителя
(Курирующее подразделение)

« дс » декабря 20 19 г.
(дата составления документа)

1. Общая сведения о муниципальном бюджетном учреждении

Полное наименование муниципального бюджетного учреждения	Муниципальное бюджетное дошкольное образовательное учреждение "Детский сад № 24 "Орленок"
Сокращенное наименование муниципального бюджетного учреждения	МБДОУ № 24 "Орленок"
Юридический адрес	662971, Красноярский край, ЗАТО Железногорск, г. Железногорск, ул. Свердлова, 31 а
Адрес фактического местонахождения	662971, Красноярский край, ЗАТО Железногорск, г. Железногорск, ул. Свердлова, 31 а
Телефон/факс/адрес электронной почты	(3919) 75-41-47, dou24@cdo.atomlink.ru
Наименование органа, осуществляющего функции в полномочия учредителя	Администрация ЗАТО г. Железногорск
Ф.И.О. руководителя учреждения, телефон	Давыденко Ольга Евгеньевна, т.75-41-47
Ф.И.О. бухгалтера учреждения, телефон	Степанова Ольга Леонидовна, т.76-39-40
Банковские реквизиты	УФК по Красноярскому краю (МБДОУ № 24 "Орленок"), л/счет 20196Щ90230, л/счет 21196Щ90230 р/с 40701810650041001034 Отделение Красноярск г. Красноярск БИК040407001
Идентификационный номер налогоплательщика (ИНН)	2452029048
Код причины постановки на учет учреждения (КПП)	245201001
Код по реестру участников бюджетного процесса, в также юридических лиц не являющихся участниками бюджетного процесса	043Щ9023
Наименование единиц измерения показателей, включенных в План и их коды по Общероссийскому классификатору единиц измерения (ОКЕИ)	рубли-383 человек-792
Информация о предоставлении в Финансовое управление Администрации ЗАТО г. Железногорск Сведений об операциях с целевыми субсидиями, предоставленными муниципальному учреждению (указывается дата предоставления Сведений в ФУ, сумма - по каждому Сведению отдельно)	

2. Цели деятельности муниципального бюджетного учреждения, в соответствии с федеральными законами и иными нормативными правовыми актами и уставом учреждения:

- 2.1. Осуществление образовательной деятельности по образовательным программам дошкольного образования
- 2.2. Присмотр и уход за детьми

3. Виды деятельности муниципального бюджетного учреждения, относящиеся к его основным видам деятельности, в соответствии с уставом учреждения:

- 3.1. Дошкольное образование (предшествующее начальному общему образованию), осуществляющееся посредством реализации образовательных программ дошкольного образования
- 3.2. Предоставление социальных услуг без обеспечения проживания, осуществляющееся посредством реализации присмотра и ухода

4. Перечень услуг (работ) муниципального бюджетного учреждения, относящихся в соответствии с уставом учреждения к основным видам деятельности учреждения, предоставление которых для физических и юридических лиц осуществляется в том числе за плату

№ пп	Наименование услуги (работы)	Потребители услуги (работы)
1.	Платные:	
2.	Частично платные:	
2.1.	Присмотр и уход	дети от 2-х месяцев до 7 лет

5. Общая балансовая стоимость недвижимого и движимого муниципального имущества на дату составления Плана:

№ пп	Наименование показателя	Сумма, в руб.
1.	Общая балансовая стоимость недвижимого муниципального имущества, всего в том числе стоимости имущества:	2 504 261,79
1.1.	закрепленного собственником имущества за учреждением на праве оперативного управления	2 504 261,79
1.2.	приобретенного учреждением за счет выделенных собственником имущества учреждения средств	-
1.3.	приобретенного учреждением за счет доходов, полученных от иной приносящей доход деятельности	-
2.	Общая балансовая стоимость движимого муниципального имущества, всего	13 791 428,98
2.1.	в том числе балансовая стоимость особо ценного движимого имущества	11 805 662,02

6. Показатели финансового состояния муниципального бюджетного учреждения:

№ пп	Наименование показателя	Финансовый 2019 год	Сумма, в руб.	
			Плановый период	
			2020 год	2021 год
1.	Нефинансовые активы, всего	14 309 923,81	14 309 923,81	14 309 923,81
	из них:			
1.1.	недвижимое имущество, всего	2 504 261,79	2 504 261,79	2 504 261,79
	в том числе: остаточная стоимость	1 765 243,62	1 765 243,62	1 765 243,62
1.2.	особо ценное движимое имущество, всего	11 805 662,02	11 805 662,02	11 805 662,02
	в том числе: остаточная стоимость	10 294 662,09	10 294 662,09	10 294 662,09
2.	Финансовые активы, всего	1 804 450,23	0,00	0,00
	из них: денежные средства учреждения, всего	1 804 450,23	0,00	0,00
	в том числе:			
	денежные средства учреждения на счетах	1 804 450,23	0,00	0,00
	денежные средства учреждения, размещенные на депозиты в кредитной организации	-	-	-
2.2.	иные финансовые инструменты	-	-	-
2.3.	дебиторская задолженность по доходам	0,00	0,00	0,00
2.4.	дебиторская задолженность по расходам	0,00	0,00	0,00
3.	Обязательства, всего	1 692 379,52	151 491,62	151 491,62
	из них:			
3.1.	долговые обязательства	-	-	-
3.2.	кредиторская задолженность:	1 692 379,52	151 491,62	151 491,62
	в том числе:			
	просроченная кредиторская задолженность	0,00	0,00	0,00

п* - очередной финансовый год

7. Показатели по поступлению и расходам муниципального бюджетного учреждения:

Объем финансового обеспечения, руб. (с точностью до двух знаков после запятой) - 0,00	
в том числе	

Наименование платежа	Код строки	Код по бюджетной классификации РФ	всего	субсидии на финансовое обеспечение выполнения муниципального задания	субсидии, предоставляемые в соответствии с абзацем вторым пункта 1 статьи 78.1 Бюджетного кодекса Российской Федерации	субсидии на осуществление капитальных вложений	поступления от оказания услуг (выполнения работ) на платной основе и от иной приносящей доход деятельности	
							всего	из них: гранты
1	2	3	4	5	6	7	8	9
Поступления от доходов, всего:	100	X	32 859 680,90	29 777 151,90	0,00	0,00	3 082 529,00	0,00
в том числе:								
Доходы от собственности	110	120	0,00	X	X	X		X
Доходы от оказания услуг, работ	120	130	32 859 680,90	29 777 151,90	X	X	3 082 529,00	
Муниципальные услуги	120.1	130	29 777 151,90	29 777 151,90	X	X		
Приносящая доход деятельность (собственные доходы учреждения)	120.2	130	3 082 529,00	0,00	X	X	3 082 529,00	0,00
плата за присмотр и уход	120.3	130	3 082 529,00		X	X	3 082 529,00	
дополнительные образовательные услуги	120.4	130	0,00		X	X		
Доходы от штрафов, пеней, иных сумм принудительного изъятия	130		0,00	X	X	X		X
Безвозмездные поступления от международных организаций, правительств иностранных государств, международных финансовых организаций	140		0,00	X	X	X		X
Иные субсидии, предоставленные из бюджета	150	180	0,00	X	0,00		X	X
Прочие доходы	160	180	0,00	X	X	X		
Доходы от операций с активами	180	X	0,00	X	X	X		X
Выплаты по расходам всего, в том числе на (план):	200	X	32 859 680,90	29 777 151,90	0,00		3 082 529,00	
Выплаты по расходам всего, в том числе на (с учетом остатков на 01 января):	200.1	X	34 664 031,13	30 439 606,11	984 217,08		3 240 207,94	
Выплаты персоналу всего (план):	210	110	23 363 552,00	23 363 552,00	0,00	0,00	0,00	0,00
из них:								
Выплаты персоналу всего (с учетом остатков на 01 января):	210.1	110	23 547 935,67	23 547 935,67	0,00	0,00	0,00	0,00
из них:								
заработная плата (план)	211	111	17 894 626,40	17 894 626,40			0,00	
заработная плата (с учетом остатков на 01 января)	211.1	111	17 986 017,53	17 986 017,53			0,00	
социальные пособия и компенсации персоналу в денежной форме (план)	211.2	111	61 626,00	61 626,00				
социальные пособия и компенсации персоналу в денежной форме (с учетом остатков на 01 января)	211.3	111	127 019,30	127 019,30				
прочие выплаты (план)	212	112	0,00	0,00				
прочие выплаты (с учетом остатков на 01 января)	212.1	112	0,00	0,00				
прочие работы, услуги (план)	212.2	112	0,00	0,00				
прочие работы, услуги (с учетом остатков на 01 января)	212.3	112	0,00	0,00				
социальные пособия и компенсации персоналу в денежной форме (план)	212.4	112	3 120,00	3 120,00				
социальные пособия и компенсации персоналу в денежной форме (с учетом остатков на 01 января)	212.5	112	3 120,00	3 120,00				
начисления на выплаты на заработную плату (план)	213	119	5 404 179,60	5 404 179,60			0,00	
начисления на выплаты на заработную плату (с учетом остатков на 01 января)	213.1	119	5 431 778,84	5 431 778,84			0,00	
Социальные и иные выплаты населению, всего (план) из них:	220	320	0,00	0,00				
Социальные и иные выплаты населению, всего (с учетом остатков на 01 января) из них:	220.1	320	0,00	0,00				

пенсии, пособия, выплачиваемые работодателями, нанимателями бывшим работникам (план)	220.2	321	0,00	0,00				
пенсии, пособия, выплачиваемые работодателями, нанимателями бывшим работникам (с учетом остатков на 01 января)	220.3	321	0,00	0,00				
Уплату налогов, сборов и иных платежей, всего (план) в том числе:	230	850	6 527,72	6 527,72				
Уплату налогов, сборов и иных платежей, всего (с учетом остатков на 01 января) в том числе:	230.1	850	6 527,72	6 527,72				
Безвозмездные перечисления организациям (план)	240		0,00					
Безвозмездные перечисления организациям (с учетом остатков на 01 января)	240.1		0,00					
Прочие расходы (кроме расходов на закупку товаров, работ, услуг) (план)	250		0,00					
Прочие расходы (кроме расходов на закупку товаров, работ, услуг) (с учетом остатков на 01 января)	250.1		0,00					
Расходы на закупку товаров, работ, услуг, всего (план) из них:	260	X	9 489 601,18	6 407 072,18	0,00			3 082 529,00
Расходы на закупку товаров, работ, услуг, всего (с учетом остатков на 01 января) из них:	260.1	X	11 109 567,74	6 885 142,72	984 217,08			3 240 207,94
Прочая закупка товаров, работ и услуг (план)	260.2	244	9 489 443,45	6 406 914,45	0,00	0,00		3 082 529,00
Прочая закупка товаров, работ и услуг (с учетом остатков на 01 января)	260.3	244	10 305 374,93	6 884 984,99	180 182,00	0,00		3 240 207,94
на оплату услуг связи (план)	261	244	31 149,00	31 149,00				
на оплату услуг связи (с учетом остатков на 01 января)	261.1	244	31 149,00	31 149,00				
на транспортные услуги (план)	262	244	0,00	0,00				
на транспортные услуги (с учетом остатков на 01 января)	262.1	244	0,00	0,00				
на коммунальные услуги (план)	263	244	2 262 667,90	2 262 667,90				0,00
на коммунальные услуги (с учетом остатков на 01 января)	263.1	244	2 738 983,44	2 738 983,44				0,00
на оплату аренды имущества (план)	264	244	0,00					
на оплату аренды имущества (с учетом остатков на 01 января)	264.1	244	0,00					
на содержание имущества (план)	265	244	796 722,83	796 722,83	0,00			0,00
на содержание имущества (с учетом остатков на 01 января)	265.1	244	972 004,83	796 722,83	175 282,00			0,00
на оплату прочих работ и услуг (план)	266	244	302 400,02	302 400,02				
на оплату прочих работ и услуг (с учетом остатков на 01 января)	266.1	244	304 155,02	304 155,02	0,00			0,00
на приобретение основных средств, материальных запасов (план)	267	244	6 096 503,70	3 013 974,70	0,00			3 082 529,00
на приобретение основных средств, материальных запасов (с учетом остатков на 01 января)	267.1	244	6 259 082,64	3 013 974,70	4 900,00			3 240 207,94
на приобретение основных средств (план)	267.2	244	95 028,00	95 028,00				0,00
на приобретение основных средств (с учетом остатков на 01 января)	267.3	244	99 928,00	95 028,00	4 900,00			0,00
на приобретение материальных запасов (план)	267.4	244	6 001 475,70	2 918 946,70				3 082 529,00
на приобретение материальных запасов (с учетом остатков на 01 января)	267.5	244	6 159 154,64	2 918 946,70				3 240 207,94

Закупка товаров, работ, услуг в целях капитального ремонта государственного (муниципального) имущества (планы)	269	243	157,73	157,73	0,00		
Закупка товаров, работ, услуг в целях капитального ремонта государственного (муниципального) имущества (с учетом остатков на 01 января)	269.1	243	804 192,81	157,73	804 035,08	0,00	
на содержание имущества (планы)	270	243	0,00	0,00	0,00		
на содержание имущества (с учетом остатков на 01 января)	270.1	243	792 192,81	0,00	792 192,81		
на оплату прочих работ и услуг (планы)	271	243	157,73	157,73	0,00		
на оплату прочих работ и услуг (с учетом остатков на 01 января)	271.1	243	12 000,00	157,73	11 842,27		
Поступление финансовых активов, всего:	300	X	0,00				
из них: увеличение остатков средств	310		0,00				
прочие поступления	320	119	0,00				
Выбытие финансовых активов, всего:	400		100,00		100,00		
Из них: уменьшение остатков средств	410		100,00		100,00		
прочие выбытия	420	180	0,00				
Остаток средств на начало года, в том числе:	500	X	1 804 450,23	662 454,21	984 317,08	157 678,94	
по заработной плате	510	111	91 391,13	91 391,13		0,00	
по начислениям на заработную плату	520	119	27 599,24	27 599,24		0,00	
Остаток средств на конец года, в том числе:	600	X	0,00				
по заработной плате	610		0,00				
по начислениям на заработную плату	620		0,00				
по заработной плате	610		0,00				
по начислениям на заработную плату	620		0,00				

Приложение к таблице 7 «Показатели по поступлениям и выплатам»

Расчеты (обоснования)
к плану финансово-хозяйственной деятельности
муниципального бюджетного учреждения

7.1. Расчеты (обоснования) выплат персоналу

Код видов расходов

110

Источник финансового обеспечения

субсидия на финансовое обеспечение выполнения муниципального задания

7.1.1. Расчеты (обоснования) расходов на оплату труда (по муниципальному заданию)

N п/п	Должность, группа должностей, группа персонала работников*	Штатная численность (среднегодовая) **, ед.	по плану				районный коэффициент, 30% (гр. 4+гр. 5+гр. 6+гр. 7)х 0,3	процентная надбавка, 30% (гр. 4+гр. 5+гр. 6+гр. 7)х 0,3	Итого в месяц по штатной численности (гр. 3 х (гр. 4+гр. 5+гр. 6+гр. 7+гр. 8+гр. 9))	Итого в год с учетом индексации (гр. 10 х 12мес. х Кинд ***)
			по должностному окладу	по компенсационным и выплатам	по персональным стимулирующим выплатам	по стимулирующим выплатам (за исключением персональных выплат)				
1	Педагогов	24,70	6 127,26	1 225,45	2 800,28	7 982,91	5 440,77	5 440,77	716 730,81	8 600 770,00
2	АУИИ	1,00	13 527,52	2 705,50	1 642,63	5 768,80	7 093,34	7 093,34	113 493,36	1 361 920,00
3	УВН	15,50	3 580,87	716,17	1 649,90	7 093,43	3 912,11	3 912,11	323 401,30	3 880 819,40
4	Служащий персонал	18,42	2 756,90	605,22	0,00	8 092,59	3 436,41	3 436,41	337 593,21	4 051 117,00
Итого		61,62	25 992,55	5 252,34	6 092,82	28 937,73	19 882,63	19 882,63	1 491 218,68	17 894 626,40

* определяется учреждением самостоятельно в пределах штатного расписания.

** определяется на дату утверждения (изменения) плана с учетом динамики изменения штатной численности в текущем финансовом году.

*** определяется в соответствии со сроками и размерами индексации, предусмотренными решением о бюджете в текущем финансовом году, на 2019 год К инд =1.

Итого графы 11 должен соответствовать показателю в графе 5 строки 211 таблицы 7.

В строку 212 таблицы 7 входят, в том числе, данные из таблицы 7.1.2, 7.1.3 и 7.1.4.

7.1.2. Расчеты (обоснования) выплат персоналу при направлении в служебные командировки

N п/п	Наименование расходов	Средний размер выплаты на одного работника в день, руб.	Количество работников, чел.	Количество дней	Сумма, руб (гр. 3 х гр. 4 х гр. 5)
1					
Итого:					0

7.1.3. Расчеты (обоснования) выплат персоналу по уходу за ребенком, первые 3 дня временной нетрудоспособности

N п/п	Наименование расходов	Численность работников, получающих пособие	Количество выплат в год на одного работника	Размер выплаты (пособия) в месяц, руб.	Сумма, руб (гр. 3 х гр. 4 х гр. 5)
1	Пособия за первые 3 дня временной нетрудоспособности				61 626
2	Пособия по уходу за ребенком до достижения возраста 3-х лет	4	12	65,00	3 120
Итого:					64 746

7.1.4 Расчеты (обоснования) страховых взносов на обязательное страхование в Пенсионный фонд Российской Федерации, в Фонд социального страхования Российской Федерации, в

N п/п	Наименование государственного внебюджетного фонда	Размер базы для начисления страховых взносов, руб.	Сумма взноса, руб.
1	2	3	4
1	Страховые взносы в Пенсионный фонд Российской Федерации, всего	X	3 936 818
	в том числе:		
1.1	по ставке 22,0%	17 894 626	3 936 818
1.2	по ставке 10,0%		
1.3	с применением пониженных тарифов взносов в Пенсионный фонд Российской Федерации для		
2	Страховые взносы в Фонд социального страхования Российской Федерации, всего	X	554 733
	в том числе:		
2.1	обязательное социальное страхование на случай временной нетрудоспособности и в связи с	17 894 626	518 944
2.2	с применением ставки взносов в Фонд социального страхования Российской Федерации по ставке 0,0%		
2.3	обязательное социальное страхование от несчастных случаев на производстве и профессиональных	17 894 626	35 789
2.4	обязательное социальное страхование от несчастных случаев на производстве и профессиональных		
2.5	обязательное социальное страхование от несчастных случаев на производстве и профессиональных		
3	Страховые взносы в Федеральный фонд обязательного медицинского страхования, всего (по ставке 5,1%)	17 894 626	912 626
	Итого:	X	5 404 180

7.1.4.1 Расчеты (обоснования) страховых взносов на обязательное страхование в Пенсионный фонд Российской Федерации, в Фонд социального страхования Российской Федерации, в Федеральный фонд обязательного медицинского страхования

N п/п	Наименование государственного внебюджетного фонда	Размер базы для начисления страховых взносов, руб.	Сумма взноса, руб.
1	2	3	4
1	Страховые взносы в Пенсионный фонд Российской Федерации, всего	X	0
	в том числе:		
1.1	по ставке 22,0%	0	0
1.2	по ставке 10,0%		
1.3	с применением пониженных тарифов взносов в Пенсионный фонд Российской Федерации для		
2	Страховые взносы в Фонд социального страхования Российской Федерации, всего	X	0
	в том числе:		
2.1	обязательное социальное страхование на случай временной нетрудоспособности и в связи с	0	0
2.2	с применением ставки взносов в Фонд социального страхования Российской Федерации по ставке 0,0%		
2.3	обязательное социальное страхование от несчастных случаев на производстве и профессиональных	0	0
2.4	обязательное социальное страхование от несчастных случаев на производстве и профессиональных		
2.5	обязательное социальное страхование от несчастных случаев на производстве и профессиональных		
3	Страховые взносы в Федеральный фонд обязательного медицинского страхования, всего (по ставке	0	0
	Итого:	X	0

7.2. Расчеты (обоснования) расходов на социальные и иные выплаты населению (отражается в строке 220 таблицы 7)

Код видов расходов

Источник финансового обеспечения

N п/п	Наименование показателя	Размер одной выплаты, руб.	Количество выплат в год	Общая сумма
1	2	3	4	5
				0
	Итого:	X	X	0

7.3. Расчет (обоснование) расходов на уплату налогов, сборов и иных платежей (отражается в строке 230 таблицы 7)

Код видов расходов

Источник финансового обеспечения

N п/п	Наименование расходов	Налоговая база, руб.	Ставка налога, %	Сумма исчисленного налога, подлежащего
1	2	3	4	5
1	Госпошлина			5 743
2	Налог			785
3	Штрафы			
	Итого:		X	6 528

7.4. Расчет (обоснование) расходов на безвозмездные перечисления организациям (отражается в строке 240 таблицы 7)

Код видов расходов

Источник финансового обеспечения

N п/п	Наименование показателя	Размер одной выплаты, руб.	Количество выплат в год	Общая сумма
1	2	3	4	5
				0
	Итого:	X	X	0

7.5. Расчет (обоснование) прочих расходов (кроме расходов на закупку товаров, работ, услуг) (отражается в строке 250 таблицы 7)

Код видов расходов

Источник финансового обеспечения

N п/п	Наименование показателя	Размер одной выплаты, руб.	Количество выплат в год	Общая сумма выплат, руб.
1	2	3	4	5
1	Новогодние подарки			0
	Итого:	X	X	0

7.6. Расчет (обоснование) расходов на закупку товаров, работ, услуг (отражается в строке 260 таблицы 7)

Код видов расходов

Источник финансового обеспечения

Код видов расходов

Источник финансового обеспечения

7.6.1. Расчет (обоснование) расходов на оплату услуг связи (код вида расходов 244)

N п/п	Наименование расходов	Количество номеров	Количество платежей в год	Стоимость за единицу, руб.	Сумма, руб. (стр. 3 x стр. 4 x стр. 5)
1	2	3	4	5	6

1	транспортный паразит	1	12	1 227,75	14 733
2	за проезд	2	12	600,00	14 400
3	паркинг	1	12	168,00	2 016
	Итого:	X	X	X	31 149

7.6.2. Расчет (обоснование) расходов на оплату транспортных услуг (код вида расходов 244)

N п/п	Наименование расходов	Количество услуг перевозки	Цена услуги перевозки, руб	Сумма, руб (гр 3 x гр 4)
1	2	3	4	5
1	оплата по договорам	1	6500	0
	Итого:			0

7.6.3. Расчет (обоснование) расходов на оплату коммунальных услуг (код вида расходов 244)

N п/п	Наименование показателя	Размер потребления ресурсов	Тариф (с учетом НДС), руб	Индексация, %	Сумма, руб (гр 3 x гр. 4 x гр. 5 x
1	2	3	4	5	6
1	теплоэнергия (компонент на отопление)	508	2 488,59	1,054	1 332 469
2	теплоэнергия (компонент на горячую воду)	90	2 488,59	1,054	236 067
3	горячая вода	1 564	55,66	1,054	91 749
4	хл энергия	54 866	5,89	1,054	340 504
5	холодная вода	1 374	25,13	1,054	36 391
6	водоотведение	2 938	28,67	1,054	88 774
7	вывоз мусора	115	1 192,07	1	136 714
	Итого:	X	X	X	2 262 668

7.6.4. Расчет (обоснование) расходов на оплату аренды имущества (код вида расходов 244)

N п/п	Наименование показателя	Наименование показателя	Ставка арендной платы	Стоимость с учетом НДС, руб
1	2	3	4	5
	Итого:	X	X	X

7.6.5. Расчет (обоснование) расходов на оплату работ, услуг по содержанию имущества (код вида расходов 244)

N п/п	Наименование расходов	Объект	Количество работ (услуг)	Стоимость работ (услуг), руб
1	2	3	4	5
1	стирка белья	МБДОУ № 24		89 000
2	вывоз мусора	МБДОУ № 24		0
3	дератизация	МБДОУ № 24		22 272
4	дезинсекция	МБДОУ № 24		15 000
5	зарядка огнетушителей	МБДОУ № 24		4 000
6	госповерка диал перчаток	МБДОУ № 24		1 629
7	хим чистка	МБДОУ № 24		6 102
8	вывоз и уборка снега, листья	МБДОУ № 24		15 000
9	ТО тревожной сигнализации	МБДОУ № 24		30 000
10	ТО пож. сигнализации	МБДОУ № 24		32 624
11	ТО системы опов. о пожаре	МБДОУ № 24		22 000
12	ТО вентиляции	МБДОУ № 24		3 816
13	ТО электросетей	МБДОУ № 24		42 165
14	ТО инженерных систем	МБДОУ № 24		97 253
15	ТО теплосчетчиков	МБДОУ № 24		27 632
16	госповерка теплосчетчиков	МБДОУ № 25		10 000
17	аварийное обслуживание	МБДОУ № 24		15 125
18	промывка отопит. системы	МБДОУ № 24		11 687
19	ТО орг. техники	МБДОУ № 24		8 000
20	сбор и транспортировка отходысодержащих отходов	МБДОУ № 24		2 319
21	ремонт оборудования	МБДОУ № 24		113 991
22	ТО кухонного оборудования	МБДОУ № 24		9 070
23	заправка картриджа	МБДОУ № 24		3 000
24	ТО мед. оборудования	МБДОУ № 24		5 784
25	госповерка мед. оборудования	МБДОУ № 24		1 200
26	анализ огнест. обр. кровли	МБДОУ № 24		3 700
27	ремонт и госпов. весов. оборуд.	МБДОУ № 24		8 950
28	гос. поверка приборов лицевблока	МБДОУ № 24		2 500
29	инструм. иссл. замеры	МБДОУ № 24		2 000
30	ремонт полов. системы	МБДОУ № 24		3 661
31	замена теплосчетчика	МБДОУ № 24		187 243
	Итого:	X	X	796 723

7.6.5.1 Расчет (обоснование) расходов на оплату работ, услуг по содержанию имущества (код вида расходов 244)

N п/п	Наименование расходов	Объект	Количество работ (услуг)	Стоимость работ (услуг), руб
1	2	3	4	5
1		МБДОУ № 24		
	Итого:	X	X	0

7.6.5.1 Расчет (обоснование) расходов на оплату работ, услуг по содержанию имущества (код вида расходов 243)

N п/п	Наименование расходов	Объект	Количество работ (услуг)	Стоимость работ (услуг), руб
1	2	3	4	5
1		МБДОУ № 24		
	Итого:	X	X	0

7.6.6. Расчет (обоснование) расходов на оплату прочих работ, услуг (код вида расходов 244)

N п/п	Наименование расходов	Количество договоров	Стоимость услуги, руб
1	2	3	4
1	подписка и приобретение периодических изданий, необходимых для организации деятельности работников	0	480
2	мелозомтр КБ - 51	0	115 696
3	ЦГСЭН - 51	0	30 022
4	контроль сан. режима	0	7 424
5	санит.-гигиенич. обуч. персонала	0	6 400
6	оплата за участие в семинарах, курсах повышения квалификации, конференциях и спортивных мероприятиях работников и переподготовка работников	0	36 662
7	приобретение и сопровождение программного обеспечения для организации деятельности работников	0	0
8	охрана	0	48 000
9	удаление биологических отходов	0	10 108

10	прочие расходы (нормативы образования отходов, публикация в СМИ по реорганизации, разработка ИС Д на заказ телосчетчика)	0	37 348
11	приобретение и сопровождение программного обеспечения для организации деятельности работников	0	10 260
	Итого:	X	302 400

7.6.6.1 Расчет (обоснование) расходов на оплату прочих работ, услуг (код вида расходов 243)

N п/п	Наименование расходов	Количество договоров	Стоимость услуги, руб.
1	2	3	4
1	Проведение государственной экспертизы	0	158
	Итого:	X	158

7.6.6.1 Расчет (обоснование) расходов на оплату прочих работ, услуг (код вида расходов 243)

N п/п	Наименование расходов	Количество договоров	Стоимость услуги, руб.
1	2	3	4
1		0	0
	Итого:	X	0

7.6.7 Расчет (обоснование) расходов на приобретение основных средств (код вида расходов 244)

N п/п	Наименование расходов	Количество	Средняя стоимость, руб.	Сумма, руб. (гр. 3 x гр. 4)
1	2	3	4	5
1	Стол детский 2-х местный (регулируемый по высоте)	10	3 000,00	30 000
2	Стол детский на металлическом каркасе (регулируемый по высоте)	25	1 150,00	28 750
3	Стенка для игрушек	2	15 240,50	30 481
4	Стол детский	5	1 159,40	5 797
	Итого:	X	X	95 028

7.6.7 Расчет (обоснование) расходов на приобретение материальных запасов (код вида расходов 244)

N п/п	Наименование расходов	Количество	Средняя стоимость, руб.	Сумма, руб. (гр. 3 x гр. 4)
1	2	3	4	5
1	Автомобиль легковой	16	850,00	13 600
2	Автомобиль грузовой	16	980,00	15 680
3	Куклы разные	25	1100,00	27 500
4	Каталка для младших групп	20	411,00	8 220
5	Мыло хозяйственное 200г	540	25,00	13 500
6	Мыло туалетное	504	20	10 080
7	Моющее ср-во для посуды "Ника"	168	80,00	13 440
8	Ника-Экстра М ПРОФИ	24	360,00	8 640
9	Чистящее средство "Пемолукс"	168	62,00	10 416
10	Ср-во для сантехники "Ника-Санит"	300	133,12	39 937
11	Стиральный порошок 1:0,400	168	38,00	6 384
12	Сода кальцинированная	12	94,50	1 134
13	Дез средство "Абиктерил"	24	290,00	6 960
14	Дез средство "Ника-Амицил"	10	780,00	7 800
15	Салфетка бумажная	360	27,00	9 720
16	Бумага туалетная	480	18,00	8 640
17	Холстопршивочная ткань	80	50,00	4 000
18	Ткань вафельная	90	28,00	2 520
19	Лампа 95W	120	19,00	2 280
20	Лампа ЛБ-40	100	69,00	6 900
21	Кастрилы разных размеров	6	1 519,50	9 117
22	Кружка 200мл	32	80,00	2 560
23	Тарелка глубокая	32	165,00	5 280
24	Тарелка десертная	32	155,00	4 960
25	Щетка для пола	10	254,00	2 540
26	Бумага д/оргтехники	100	178,45	17 845
27	Бумага писчая	35	280,49	9 817
28	Бумага писчая	48	280,49	13 463,520
29	Бумага писчая	8	182,50	1 460
30	Ручка шариковая	30	10,02	301
31	Ручка шариковая	20	8,55	171
32	Смеситель для мойки	3	2 600,00	7 800
33	Выключатель	1	3 515,40	3 515
34	Арматура д/бачка	4	576,00	2 304
35	Кран водоразборный БР	3	440,00	1 320
36	Смеситель для ванны	1	3 436,60	3 437
37	Розетка	2	105,12	210
38	Полотно по металлу	3	7,20	22
39	Арматура (нижняя подюбка)	1	616,00	616
40	Кран-букса керамическая	2	131,20	262
41	Кран-букса (кер квадрат)	2	192,00	384
42	Кран-букса 1/2 (кер квадрат)	2	192,00	384
43	Кран-букса керамическая	2	120,00	240
44	Кран-букса керамическая	10	150,00	1 500
45	Кран шаровый	10	350,00	3 500
46	Смеситель для ванны	2	2 600,00	5 200
47	Песок	5	1 700,00	8 500
48	Эмаль ПФ-115 белая	215	213,24	45 846
49	Краска для потолков	90	150,00	13 500
50	Грунтовка акриловая	40	80,00	3 200
51	Шпаклевка	50	99,50	4 975
52	Цемент	100	11,48	1 148
53	Простынь	70	135,00	9 450
54	Подогреватель	50	354,50	17 725
55	Наволочка	70	95,00	6 650
56	Матрац	5	1 000,00	5 000

57	Подушки	2	465,00	930
58	Пеленки флизелиновые	30	70,00	2 100
59	Мягковатки	16	370,00	5 920
60	Фартук белый х/б	4	360,00	1 440
61	Коврики поливая	4	1 500,00	6 000
62	Коврики х/б	4	120,00	480
63	Халат х/б белый	4	1 400,00	5 600
64	Халат х/б белый	1	1 480,00	1 480
	Итого	X	X	455 504

7.6.7 Расчет (обоснование) расходов на приобретение продуктов питания (код вида расходов 244)

N п/п	Наименование расходов	Количество	Средняя стоимость, руб.	Сумма, руб. (гр. 3 x гр. 4)
1	субсидии на выполнение муниципального задания (бюджет муниципалитета)			2 453 207
2	субсидии на выполнение муниципального задания (дети без взимания родительской платы)			10 236
3	доходы (родительская плата)			3 082 529
	Итого (рамный возраст)	5402 *	132,58 **	716 180
	Итого (дошкольный возраст)	32375 *	158,93 **	5 145 510

* кол-во дето-дней

** стоимость питания 1 дето-дня

8. Показатели выплат по расходам на закупку товаров, работ, услуг муниципального бюджетного учреждения на 2019г.

Наименование показателя	Код строки	Год начала закупки	Сумма выплат по расходам на закупку товаров, работ и услуг, руб. (с точностью до двух знаков в десятичной дроби)								
			всего на закупку			в том числе:					
			на 2019 г. очередной финансовый год	на 2020 г. 1-ый год планового периода	на 2021 г. 2-ой год планового периода	в соответствии с Федеральным законом от 5 апреля 2013 г. N 44-ФЗ "О контрактной системе в сфере закупок товаров, работ, услуг для обеспечения государственных и муниципальных нужд"	на 2019 г. очередной финансовый год	на 2020 г. 1-ый год планового периода	на 2021 г. 2-ой год планового периода	в соответствии с Федеральным законом от 18 июля 2011 г. N 223-ФЗ "О закупках товаров, работ, услуг отдельными видами юридических лиц"	на 2019 г. очередной финансовый год
Выплаты по расходам на закупку товаров, работ, услуг	0001	X	10633252,20	10552048,30	10552048,30	10633252,20	10552048,30	10552048,30	0,00	0,00	0,00
в том числе: на оплату контрактов заключенных до начала	1001	X	2622918,82	4754245,00	2622918,82	2622918,82	4754245,00	2622918,82	0,00	0,00	0,00
на закупку товаров работ, услуг по году начала закупки:	2001		8010333,38	5797803,30	7929129,48	8010333,38	5797803,30	7929129,48	0,00	0,00	0,00

9. Сведения о средствах, поступающих во временное распоряжение муниципального бюджетного учреждения на 20 г.

Наименование показателя	Код строки	Сумма (руб., с точностью до двух знаков после запятой - 0,00)
Остаток средств на начало года	010	0,00
Остаток средств на конец года	020	0,00
Поступление	030	0,00
Выбытие	040	0,00


10. Справочная информация

Наименование показателя	Код строки	Сумма (тыс. руб.)
Объем публичных обязательств, всего:	010	
Объем бюджетных инвестиций (в части переданных полномочий муниципального заказчика в	020	
Объем средств, поступивших во временное распоряжение, всего:	030	

11. Общая сумма прибыли муниципального бюджетного учреждения после налогообложения

№ п/п	Наименование показателя	Ед. изм.	Ожидаемое (фактическое) исполнение	Финансовый 2019 год	Плановый период	
					2020 год	2021 год
1.	Общая сумма прибыли муниципального	руб.	0,00	0,00	0,00	0,00
1.1.	сумма прибыли после налогообложения,	руб.	0,00	0,00	0,00	0,00

Заместитель главного бухгалтера муниципального бюджетного


(подпись)

О.Л. Степанова
(информационный текст)

Ответственные исполнители:

Разделы 1 (кроме строк 12, 14), 2, 3, 4


(подпись)


Ю.В. Хамутникова
(информационный текст)

Разделы 1 (строки 12, 14), 5, 6, 7 (код строки 300-420; 600-620), 9,


(подпись)

О.Л. Степанова
(информационный текст)

Разделы 7 (код строки 100-267.5; 500-520), 7.1-7.6


(подпись)

Е.Н. Гребенкина
(информационный текст)

Раздел 8


(подпись)

Н.В. Валеева
(информационный текст)

Изменения по выплатам на выполнение муниципального задания:

КБК	КОСГУ	Вид расходов	Утверждено планом (руб.)	Изменения (руб.)	Включено в план ФХД с учетом изменений (руб.)	Причины
734 0701 0210000010	211	111			0,00	Сл. письмо № 142 от 24.12.2019
	213	119			0,00	
	221	244			0,00	
	222				0,00	
	223				0,00	
	225		723 012,02	73 710,81 ✓	796 722,83	
	226				0,00	
	226	243			0,00	
	266	111			0,00	
		112			0,00	
	291	852			0,00	
		853			0,00	
	310	244			0,00	
	341				0,00	
	342		2 526 918,00	-73 710,81 ✓	2 453 207,19	
	344				0,00	
	345				0,00	
346					0,00	
					0,00	
Итого по КБК			3 249 930,02	0,00	3 249 930,02	
734 0701 0210074080	211	111			0,00	
	213	119			0,00	
	225	244			0,00	
	226				0,00	
	266	111			0,00	
		112			0,00	
	291	852			0,00	
	292	853			0,00	
	310	244			0,00	
	345				0,00	
	346					0,00
						0,00
Итого по КБК			0,00	0,00	0,00	
734 0701 0210075880	211	111			0,00	
	213	119			0,00	
	225	244			0,00	
	226				0,00	
	266	111			0,00	
		112			0,00	
	291	852			0,00	
	292	853			0,00	
	310	244			0,00	
	345				0,00	
	346					0,00
					0,00	
Итого по КБК			0,00	0,00	0,00	
734 0701 0210075540	342	244			0,00	
Итого по КБК			0,00	0,00	0,00	
Всего			3 249 930,02	0,00	3 249 930,02	

Изменения по выплатам на иные цели:					
КБК	КОСГУ	Вид расходов	Утверждено планом (руб.)	Изменения (руб.)	Включено в план ФХД с учетом изменений (руб.)
734 1003 0330000130	290	244			0,00
Итого по КБК			0,00	0,00	0,00
734 0701 0210000620	225	243			0,00
	226				0,00
734 0701 0210000260	225	244			0,00
	226				0,00
Итого по КБК			0,00	0,00	0,00
Всего			0,00	0,00	0,00

Изменения по приносящей доход деятельности:					
КБК	КОСГУ	Вид расходов	Утверждено планом (руб.)	Изменения (руб.)	Включено в план ФХД с учетом изменений (руб.)
734 0701 0073400590	342	244			0,00
Всего			0,00	0,00	0,00

Всего по плану ФХД			3 249 930,02	0,00	3 249 930,02
---------------------------	--	--	---------------------	-------------	---------------------

Изменения по выплатам на выполнение муниципального задания:

КБК	КОСГУ	Вид расходов	Утверждено планом (руб.)	Изменения (руб.)	Включено в план ФХД с учетом изменений (руб.)	Причины
734 0701 0210000010	211	111	4 228 819,13	28 418,00	4 257 237,13	Сл.письмо № 137 от 13.12.2019
	213	119	1 277 106,24	8 582,00	1 285 688,24	
	221	244			0,00	
	222				0,00	
	223				0,00	
	225				0,00	
	226				0,00	
	226		243			
	266	111			0,00	
		112			0,00	
	291	852			0,00	
		853			0,00	
	310	244			0,00	
	341				0,00	
	342		2 563 918,00	-37 000,00	2 526 918,00	
	344				0,00	
345				0,00		
346				0,00		
Итого по КБК			8 069 843,37	0,00	8 069 843,37	
734 0701 0210074080	211	111	5 033 961,40	84 259,00	5 118 220,40	Уведомление № 1134 от 12.12.2019
	213	119	1 520 257,60	25 446,00	1 545 703,60	
	225	244			0,00	
	226				0,00	
	266	111			0,00	
		112			0,00	
	291	852			0,00	
	292	853			0,00	
	310	244			0,00	
	345				0,00	
	346				0,00	
					0,00	
Итого по КБК			6 554 219,00	109 705,00	6 663 924,00	
734 0701 0210075880	211	111			0,00	
	213	119			0,00	
	225	244			0,00	
	226				0,00	
	266	111			0,00	
		112			0,00	
	291	852			0,00	
	292	853			0,00	
	310	244			0,00	
	345				0,00	
346				0,00		
					0,00	
Итого по КБК			0,00	0,00	0,00	
734 0701 0210075540	342	244			0,00	
Итого по КБК			0,00	0,00	0,00	
Всего			14 624 062,37	109 705,00	14 733 767,37	
Изменения по выплатам на иные цели:						
КБК	КОСГУ	Вид расходов	Утверждено планом (руб.)	Изменения (руб.)	Включено в план ФХД с учетом изменений (руб.)	
734 1003 0330000130	290	244			0,00	
Итого по КБК			0,00	0,00	0,00	
734 0701 0210000620	225	243			0,00	
	226				0,00	
734 0701 0210000260	225	244			0,00	
	226				0,00	
Итого по КБК			0,00	0,00	0,00	
Всего			0,00	0,00	0,00	
Изменения по приносящей доход деятельности:						
КБК	КОСГУ	Вид расходов	Утверждено планом (руб.)	Изменения (руб.)	Включено в план ФХД с учетом изменений (руб.)	
734 0701 0073400590	342	244			0,00	
Всего			0,00	0,00	0,00	
Всего по плану ФХД			14 624 062,37	109 705,00	14 733 767,37	

ФИНАНСОВОЕ УПРАВЛЕНИЕ АДМИНИСТРАЦИИ ЗАТО Г. ЖЕЛЕЗНОГОРСК
(наименование органа, исполняющего бюджет)

Уведомление об изменении бюджетных ассигнований (лимитов бюджетных обязательств) № 1134 от 12.12.2019 г.

Распорядитель: МУНИЦИПАЛЬНОЕ КАЗЕННОЕ УЧРЕЖДЕНИЕ "УПРАВЛЕНИЕ ОБРАЗОВАНИЯ"
 Получатель бюджетных средств: 734-МКУ "Управление образования" _АУ/БУ (МУНИЦИПАЛЬНОЕ КАЗЕННОЕ УЧРЕЖДЕНИЕ "УПРАВЛЕНИЕ ОБРАЗОВАНИЯ")
 Единица измерения: руб.
 Министерство, ведомство: Муниципальное казенное учреждение "Управление образования"
 Основание: Уведомление о предоставлении межбюджетных трансфертов №75/742 от 10.12.2019
 Источник изменения ассигнований: Поправка 6

Наименование показателя	Бюджетная классификация						Код цели	Изменения ассигнований текущего финансового года	Изменения ассигнований I года планового периода	Изменения ассигнований II года планового периода
	КВСП	КФСР	КЦСП	КВР	КОСГУ	Доп. КР				
Муниципальное казенное учреждение "Управление образования"	734							1 478 220,00	0,00	0,00
Дошкольное образование		0701						1 478 220,00	0,00	0,00
Обеспечение государственных гарантий реализации прав на получение общедоступного и бесплатного дошкольного образования в муниципальных дошкольных образовательных организациях, общедоступного и бесплатного дошкольного образования в муниципальных общеобразовательных организациях в части обеспечения деятельности административно-хозяйственного, учебно-вспомогательного персонала и иных категорий работников образовательных организаций, участвующих в реализации общеобразовательных программ в соответствии с федеральными государственными образовательными			0210074080					1 478 220,00	0,00	0,00
Субсидии автономным учреждениям на финансовое обеспечение государственного (муниципального) задания на оказание государственных (муниципальных) услуг (выполнение работ) НЕ УКАЗАНО	734	0701	0210074080	621	000	10	СВ-7408	12 765,00	0,00	0,00

Вручено 12.12.19. *Р. С. Н. Смирнова*

Субсидии бюджетным учреждениям на финансовое обеспечение государственного (муниципального) задания на оказание государственных (муниципальных) услуг (выполнение работ) НЕ УКАЗАНО	734	0701	0210074080	611	000	10	СВ-7408	1 465 455,00	0,00	0,00
Итого:								1 478 220,00	0,00	0,00

Руководитель
(должность)

(подпись)

В.Г. Головкин
(расшифровка подписи)

Исполнитель
(должность)

(подпись)

И.В. Иванова
(расшифровка подписи)

76-39-55
(телефон)