

СОГЛАСОВАНО

Заместитель Главы ЗАТО г. Железнодорожск по социальным вопросам

  
Е.А. Карташов

И.О. Фамилия

«13» декабря 2021г.

УТВЕРЖДАЮ

Руководитель муниципального бюджетного дошкольного образовательного учреждения "Детский сад № 24 "Орленок"

  
О.Е. Давыденко

И.О. Фамилия

«13» декабря 2021г.

СОГЛАСОВАНО

Главный распорядитель бюджетных средств  
Руководитель МКУ "Управление образования"

  
И.В. Скруберт

И.О. Фамилия

«13» декабря 2021г.

СОГЛАСОВАНО

Руководитель Курирующего подразделения  
Начальник Социального отдела Администрации ЗАТО г. Железнодорожск

  
А.М. Бачило

И.О. Фамилия

«13» декабря 2021г.

План  
финансово - хозяйственной деятельности  
муниципального бюджетного дошкольного образовательного учреждения  
"Детский сад № 24 "Орленок"  
(наименование учреждения)

на финансовый 2021 год и плановый период 2022 и 2023 годов

Социальный отдел Администрации ЗАТО г. Железнодорожск

(Курирующее подразделение)

« 13 » декабря 2021 г.  
(дата составления документа)

Раздел 1. Поступления и выплаты

| Наименование показателя   | Код строки | Код по бюджетной классификации Российской Федерации | Сумма, руб. (с точностью до двух знаков после запятой – 0,00) |  |                              |  |                              |  |                                |  |  |
|---|------------|---|---|--|------------------------------|--|------------------------------|--|--------------------------------|--|--|
|   |            |   | на 2021 г.  |  | на 2022 г.                   |  | на 2023 г.                   |  | за пределами планового периода |  |  |
|   |            |   | текущий финансовый год  |  | первый год планового периода |  | второй год планового периода |  |                                |  |  |
|   |            |   | субсидии  | поступления от приносящей доход деятельности | субсидии                     | поступления от приносящей доход деятельности | субсидии                     | поступления от приносящей доход деятельности | субсидии                       | поступления от приносящей доход деятельности |  |
| 1   | 2          | 3   | 4   | 5  | 6                            | 7  | 8                            | 9  | 10                             | 11   |  |
| Остаток средств на начало текущего финансового года   | 0001       | х   | 1 097 836,70  | 357 848,27                                   |                              |  |                              |  |                                |  |  |
| Остаток средств на конец текущего финансового года  | 0002       | х   |   |  |                              |  |                              |  |                                |  |  |
| Доходы, всего:  | 1000       |   | 50 605 484,02   | 4 264 700,26                                 | 48 556 227,00                | 3 433 253,00                                 | 48 556 227,00                | 3 433 253,00                                 |                                |  |  |
| в том числе:  |            |   |   |  |                              |  |                              |  |                                |  |  |
| доходы от собственности, всего  | 1100       | 120   | х   |  | х                            |  | х                            |  | х                              |  |  |
| в том числе:  |            |   |   |  |                              |  |                              |  |                                |  |  |
| доходы, получаемые в виде арендной либо иной платы за передачу в возмездное пользование муниципального имущества  | 1110       | 120   | х   |  | х                            |  | х                            |  | х                              |  |  |
| доходы в виде процентов по депозитам автономных учреждений в кредитных организациях   | 1120       | 120   | х   |  | х                            |  | х                            |  | х                              |  |  |
| доходы в виде процентов по остаткам средств на счетах автономных учреждений в кредитных организациях  | 1130       | 120   | х   |  | х                            |  | х                            |  | х                              |  |  |
| доходы от оказания услуг, работ, компенсации затрат учреждений, всего   | 1200       | 130   | 50 605 484,02   | 4 264 700,26                                 | 48 556 227,00                | 3 433 253,00                                 | 48 556 227,00                | 3 433 253,00                                 |                                |  |  |
| в том числе:  |            |   |   |  |                              |  |                              |  |                                |  |  |
| субсидии на финансовое обеспечение выполнения муниципального задания  | 1210       | 130   | 50 605 484,02   | х  | 48 556 227,00                | х  | 48 556 227,00                | х  |                                | х  |  |
| доходы от оказания услуг, выполнения работ, в рамках установленного муниципального задания  | 1220       | 130   | х   |  | х                            |  | х                            |  | х                              |  |  |
| доходы от оказания услуг, выполнения работ, за плату сверх установленного муниципального задания и иной приносящей доход деятельности, предусмотренной уставом учреждения | 1230       | 130   | х   | 740 547,26                                   | х                            |  | х                            |  | х                              |  |  |
| доходы, поступающие в порядке возмещения расходов, понесенных в связи с эксплуатацией имущества, находящегося в оперативном управлении учреждения                         | 1240       | 130   | х   |  | х                            |  | х                            |  | х                              |  |  |
| плата за присмотр и уход  | 1250       | 130   | х   | 3 433 253,00                                 |                              | 3 433 253,00                                 |                              | 3 433 253,00                                 |                                |  |  |
| доходы от штрафов, пеней, иных сумм принудительного изъятия, всего  | 1300       | 140   | х   |  | х                            |  | х                            |  | х                              |  |  |
| в том числе:  |            |   |   |  |                              |  |                              |  |                                |  |  |
| безвозмездные денежные поступления, всего   | 1400       | 150   | х   | 90 900,00                                    | х                            |  | х                            |  | х                              |  |  |
| в том числе:  |            |   |   |  |                              |  |                              |  |                                |  |  |
| целевые субсидии  | 1410       | 150   |   |  |                              |  |                              |  |                                |  |  |
| субсидии на осуществление капитальных вложений  | 1420       | 150   |   |  |                              |  |                              |  |                                |  |  |
| грант   | 1430       | 150   |   | 90 900,00                                    |                              |  |                              |  |                                |  |  |
| прочие доходы, всего  | 1500       | 180   | 0,00  |  |                              |  |                              |  |                                |  |  |
| в том числе:  |            |   |   |  |                              |  |                              |  |                                |  |  |
| доходы от операций с активами, всего  | 1900       |   | 0,00  |  |                              |  |                              |  |                                | х  |  |






Раздел 2. Сведения по выплатам на закупки товаров, работ, услуг

| № п/п   | Наименование показателя  | Коды строк | Год начала закупки | Код по бюджетной классификации Российской Федерации (Р2) <*> | Сумма                                  |  |  | за пределами планового периода |
|---------|--|------------|--------------------|--|--|--|--|--------------------------------|
|         |  |            |                    |  | на 2021 г.<br>(текущий финансовый год) | на 2022 г.<br>(первый год планового периода) | на 2023 г.<br>(второй год планового периода) |                                |
| 1       | 2  | 3          | 4                  | 4.1  | 5                                      | 6  | 7  | 8                              |
| 1       | Выплаты на закупку товаров, работ, услуг, всего  | 26000      | х                  |  | 14 147 203,48                          | 13 989 073,00                                | 13 989 073,00                                |                                |
| 1.1     | в том числе:<br>по контрактам (договорам), заключенным до начала текущего финансового года без применения норм Федерального закона от 05.04.2013 № 44-ФЗ «О контрактной системе в сфере закупок товаров, работ, услуг для обеспечения государственных и муниципальных нужд» (далее – Федеральный закон № 44-ФЗ) и Федерального закона от 18.07.2011 № 223-ФЗ «О закупках товаров, работ, услуг отдельными видами юридических лиц» (далее – Федеральный закон № 223-ФЗ) | 26100      | х                  |  | 0,00                                   | 0,00   | 0,00   |                                |
| 1.2     | по контрактам (договорам), планируемым и заключенным в соответствующем финансовом году без применения норм Федерального закона № 44-ФЗ и Федерального закона № 223-ФЗ  | 26200      | х                  |  | 0,00                                   | 0,00   | 0,00   |                                |
| 1.3     | по контрактам (договорам), заключенным до начала текущего финансового года с учетом требований Федерального закона № 44-ФЗ и Федерального закона № 223-ФЗ  | 26300      | х                  |  | 2 160 664,39                           | 0,00   | 2 160 664,39                                 |                                |
| 1.3.1   | в том числе:<br>в соответствии с Федеральным законом № 44-ФЗ   | 26310      |                    |  | 2 160 664,39                           | 0,00   | 2 160 664,39                                 |                                |
|         | из них (Р2) <*>:   | 26310.1    |                    |  | 0,00                                   | 0,00   | 0,00   |                                |
| 1.3.2   | в соответствии с Федеральным законом № 223-ФЗ  | 26320      |                    |  | 0,00                                   | 0,00   | 0,00   |                                |
| 1.4     | по контрактам (договорам), планируемым и заключенным в соответствующем финансовом году с учетом требований Федерального закона № 44-ФЗ и Федерального закона № 223-ФЗ  | 26400      | х                  |  | 11 986 539,09                          | 13 989 073,00                                | 11 828 408,61                                |                                |
| 1.4.1   | в том числе:<br>за счет субсидий, предоставляемых на финансовое обеспечение выполнения государственного (муниципального) задания   | 26410      | х                  |  | 7 835 983,03                           | 10 555 820,00                                | 8 395 155,61                                 |                                |
| 1.4.1.1 | в том числе:<br>в соответствии с Федеральным законом № 44-ФЗ   | 26411      | х                  |  | 7 835 983,03                           | 10 555 820,00                                | 8 395 155,61                                 |                                |
| 1.4.1.2 | в соответствии с Федеральным законом № 223-ФЗ  | 26412      | х                  |  | 0,00                                   | 0,00   | 0,00   |                                |
| 1.4.2   | за счет субсидий, предоставляемых в соответствии с абзацем вторым пункта 1 статьи 78.1 Бюджетного кодекса Российской Федерации   | 26420      | х                  |  | 0,00                                   | 0,00   | 0,00   |                                |
| 1.4.2.1 | в том числе:<br>в соответствии с Федеральным законом № 44-ФЗ   | 26421      | х                  |  | 0,00                                   | 0,00   | 0,00   |                                |
|         | из них (Р2) <*>:   | 26421.1    | х                  |  | 0,00                                   | 0,00   | 0,00   |                                |
| 1.4.2.2 | в соответствии с Федеральным законом № 223-ФЗ  | 26422      | х                  |  | 0,00                                   | 0,00   | 0,00   |                                |
| 1.4.3   | за счет субсидий, предоставляемых на осуществление капитальных вложений  | 26430      | х                  |  | 0,00                                   | 0,00   | 0,00   |                                |
|         | из них (Р2) <*>:   | 26430.1    |                    |  | 0,00                                   | 0,00   | 0,00   |                                |
| 1.4.4   | за счет прочих источников финансового обеспечения  | 26450      | х                  |  | 4 150 556,06                           | 3 433 253,00                                 | 3 433 253,00                                 |                                |
| 1.4.4.1 | в том числе:<br>в соответствии с Федеральным законом № 44-ФЗ   | 26451      | х                  |  | 4 150 556,06                           | 3 433 253,00                                 | 3 433 253,00                                 |                                |
|         | из них (Р2) <*>:   | 26451.1    |                    |  | 0,00                                   | 0,00   | 0,00   |                                |
| 1.4.4.2 | в соответствии с Федеральным законом № 223-ФЗ  | 26452      | х                  |  | 0,00                                   | 0,00   | 0,00   |                                |
| 2       | Итого по контрактам, планируемым и заключенным в соответствующем финансовом году в соответствии с Федеральным законом № 44-ФЗ, по соответствующему году закупки  | 26500      | х                  |  | 11 986 539,09                          | 13 989 073,00                                | 11 828 408,61                                |                                |
|         | в том числе по году начала закупки   | 2021       | 26510              |  | 11 986 539,09                          | 8 233 906,00                                 |  |                                |
|         | 2022   |            |                    |  |  | 5 755 167,00                                 |  |                                |
|         | 2023   |            |                    |  |  |  | 11 828 408,61                                |                                |
| 3       | Итого по договорам, планируемым и заключенным в соответствующем финансовом году в соответствии с Федеральным законом № 223-ФЗ, по соответствующему году закупки  | 26600      | х                  |  | 0,00                                   | 0,00   | 0,00   |                                |
|         | в том числе по году начала закупки   | 26610      |                    |  | 0,00                                   | 0,00   | 0,00   |                                |

Руководитель учреждения  
(уполномоченное лицо учреждения)

 О.Е. Давыденко

Согласовано:


Заместитель главного бухгалтера муниципального бюджетного учреждения  
(раздел 1: строки 0001, 3000-4010, раздел 3.2.1: строки 200, 500, раздел 3.7.1: строки 200, 500, раздел 3.13.1: строки 0100-0200, 400)


 О.Л. Степанова тел. 76-39-40

Начальник отдела конкурсов и закупок  
(раздел 2)

 Н.В. Валеева тел. 76-39-83

Заместитель руководителя по бюджетному планированию и финансовой работе  
(раздел 1, кроме строк 0001-0002, 3000-4010, раздел 3.2.1, кроме строк 200, 500, раздел 3.7.1, кроме строк 200, 500, раздел 3.13.1, кроме строк 0100-0200, 400)

 Е.Н. Гребенкина тел. 76-39-76

СОГЛАСОВАНО  
Социальный отдел Администрации ЗАТО г. Железногорск  
(Курящее подразделение)  
 А. М. Бачило  
(подпись, расшифровка подписи)  
13 декабря 2021 г.

Раздел 3. Обоснования (расчеты) плановых показателей поступлений и выплат

3.1. Обоснование (расчет) плановых показателей поступлений доходов по статье 120 «Доходы от собственности»

3.1.1. Обоснование (расчет) плановых показателей поступлений доходов по статье 120 «Доходы от собственности»

| Наименование показателя   | Код строки | Сумма, руб                             |  |  |
|---|------------|--|--|--|
|   |            | на 2021 г.<br>(текущий финансовый год) | на 2022 г.<br>(первый год планового периода) | на 2023 г.<br>(второй год планового периода) |
| Задолженность по доходам (дебиторская задолженность по доходам) на начало года  | 0100       | 0,00                                   | 0,00   | 0,00   |
| Полученные предварительные платежи (авансы) по контрактам (договорам) (кредиторская задолженность по доходам) на начало года                            | 0200       | 0,00                                   | 0,00   | 0,00   |
| Доходы от собственности, всего  | 0300       |  |  |  |
| в том числе:  | 0310       |  |  |  |
| доходы, получаемые в виде арендной либо иной платы за передачу  |            |  |  |  |
| плате по соглашениям об использовании имущества   | 0320       |  |  |  |
| доходы в виде процентов по депозитам автономных учреждений в кредитных организациях   | 0330       |  |  |  |
| доходы в виде процентов по остаткам средств на счетах автономных учреждений в кредитных организациях  | 0340       |  |  |  |
| проценты, полученные от предоставления займов   | 0350       |  |  |  |
| проценты по новым финансовым инструментам   | 0360       |  |  |  |
| доходы в виде прибыли, присвоенные на доли в уставных (складочных) капиталах хозяйственных товариществ и обществ, или дивидендов по акциям, привилегиям | 0370       |  |  |  |
| доходы от реализации имущества на результаты интеллектуальной деятельности и средствам  | 0180       |  |  |  |
| прочие поступления от использования имущества, находящихся в оперативном управлении учреждения  | 0390       |  |  |  |
| Задолженность по доходам (дебиторская задолженность по доходам) на конец года   | 0400       | 0,00                                   | 0,00   | 0,00   |
| Полученные предварительные платежи (авансы) по контрактам (договорам) (кредиторская задолженность по доходам) на конец года                             | 0500       | 0,00                                   | 0,00   | 0,00   |
| Планируемые поступления доходов от собственности (с 0110 - с 0200 + с 0300 - с 0400 + с 0500)   | 0600       |  |  |  |

3.1.2. Расчет доходов в виде арендной либо иной платы за передачу в возмездное пользование муниципального имущества

| Наименование объекта        | Код строки | Плата (тариф) арендной платы за единицу имущества (объект), руб |  |  | Планируемый объем предоставления имущества в аренду (в натуральных показателях) |  |  | Объем планируемых поступлений, руб.    |  |  |
|-----------------------------|------------|---|--|--|---|--|--|--|--|--|
|                             |            | на 2021 г.<br>(текущий финансовый год)                          | на 2022 г.<br>(первый год планового периода) | на 2023 г.<br>(второй год планового периода) | на 2021 г.<br>(текущий финансовый год)  | на 2022 г.<br>(первый год планового периода) | на 2023 г.<br>(второй год планового периода) | на 2021 г.<br>(текущий финансовый год) | на 2022 г.<br>(первый год планового периода) | на 2023 г.<br>(второй год планового периода) |
|                             |            | 1   | 2  | 3  | 4   | 5  | 6  | 7                                      | 8  | 9  |
| Недвижимое имущество, всего | 0100       | x   | x  | x  | x   | x  | x  | x                                      | x  | x  |
| в том числе                 |            |   |  |  |   |  |  |  |  |  |
| Плавное имущество, всего    | 0200       | x   | x  | x  | x   | x  | x  | x                                      | x  | x  |
| в том числе                 |            |   |  |  |   |  |  |  |  |  |
| Итого                       | 9000       | x   | x  | x  | x   | x  | x  | x                                      | x  | x  |

3.1.3. Расчет доходов в виде процентов по депозитам автономных учреждений в кредитных организациях

| Наименование показателя | Код строки | Среднегодовой объем средств, на которые начисляются проценты, руб |  |  | Ставка размещения, %                   |  |  | Сумма доходов в виде процентов, руб    |  |  |
|-------------------------|------------|---|--|--|--|--|--|--|--|--|
|                         |            | на 2021 г.<br>(текущий финансовый год)                            | на 2022 г.<br>(первый год планового периода) | на 2023 г.<br>(второй год планового периода) | на 2021 г.<br>(текущий финансовый год) | на 2022 г.<br>(первый год планового периода) | на 2023 г.<br>(второй год планового периода) | на 2021 г.<br>(текущий финансовый год) | на 2022 г.<br>(первый год планового периода) | на 2023 г.<br>(второй год планового периода) |
| 1                       | 2          | 3   | 4  | 5  | 6                                      | 7  | 8  | 9                                      | 10   | 11   |
| Договор 1               | 0001       |   |  |  |  |  |  |  |  |  |
| Договор 2               | 0002       |   |  |  |  |  |  |  |  |  |
| Итого                   | 9000       | x   | x  | x  | x                                      | x  | x  | x                                      | x  | x  |

3.1.4. Расчет доходов в виде процентов по остаткам средств на счетах автономных учреждений в кредитных организациях

| Наименование показателя | Код строки | Среднегодовой объем средств, на которые начисляются проценты, руб |  |  | Ставка, %                              |  |  | Сумма доходов в виде процентов, руб    |  |  |
|-------------------------|------------|---|--|--|--|--|--|--|--|--|
|                         |            | на 2021 г.<br>(текущий финансовый год)                            | на 2022 г.<br>(первый год планового периода) | на 2023 г.<br>(второй год планового периода) | на 2021 г.<br>(текущий финансовый год) | на 2022 г.<br>(первый год планового периода) | на 2023 г.<br>(второй год планового периода) | на 2021 г.<br>(текущий финансовый год) | на 2022 г.<br>(первый год планового периода) | на 2023 г.<br>(второй год планового периода) |
| 1                       | 2          | 3   | 4  | 5  | 6                                      | 7  | 8  | 9                                      | 10   | 11   |
|                         | 0001       |   |  |  |  |  |  |  |  |  |
|                         | 0002       |   |  |  |  |  |  |  |  |  |
| Итого                   | 9000       | x   | x  | x  | x                                      | x  | x  | x                                      | x  | x  |

3.2. Обоснование (расчет) плановых показателей поступлений доходов по статье 130 «Доходы от оказания услуг, работ, компенсации затрат учреждений»

3.2.1. Обоснование (расчет) плановых показателей поступлений доходов по статье 130 «Доходы от оказания услуг, работ, компенсации затрат учреждений»

| Наименование показателя  | Код строки | Статьи 001                             |  |  |
|--|------------|--|--|--|
|  |            | на 2021 г.<br>(текущий финансовый год) | на 2022 г.<br>(первый год планового периода) | на 2023 г.<br>(второй год планового периода) |
| 1  | 2          | 3                                      | 4  | 5  |
| Задолженность по доходам (дебиторская задолженность по доходам) на начало года   | 0100       | 0,00                                   | 0,00   | 0,00   |
| Полученные предварительные платежи (авансы) по контрактам (договорам) (кредиторская задолженность по доходам) на начало года   | 0200       | 0,00                                   | 0,00   | 0,00   |
| Доходы от оказания услуг, работ, компенсации затрат учреждений всего   | 0300       | 54 779 284,28                          | 51 989 480,00                                | 51 989 480,00                                |
| в том числе:   |            |  |  |  |
| субсидии на финансовое обеспечение выполнения работ в рамках муниципального задания  | 0310       | 50 605 484,02                          | 48 556 227,00                                | 48 556 227,00                                |
| доходы от оказания услуг, выполнения работ в рамках установленного муниципального задания  | 0320       |  |  |  |
| доходы от оказания услуг, выполнения работ за плату сверх установленного муниципального задания и иной приносящей доход деятельности, предусмотренной уставом учреждения | 0330       | 740 547,26                             |  |  |
| доходы, поступающие в порядке возмещения расходов, понесенных в связи с исполнением обязанностей, возложенных в оперативном управлении учреждений                        | 0340       |  |  |  |
| плата за присмотр и уход   | 0350       | 3 433 253,00                           | 3 433 253,00                                 | 3 433 253,00                                 |
| Задолженность по доходам (дебиторская задолженность по доходам) на конец года  | 0400       | 0,00                                   | 0,00   | 0,00   |
| Полученные предварительные платежи (авансы) по контрактам (договорам) (кредиторская задолженность по доходам) на конец года  | 0500       | 0,00                                   | 0,00   | 0,00   |
| Планируемые поступления доходов от оказания услуг, компенсации затрат учреждений (с. 0100 - с. 0200 + с. 0300 - с. 0400 - с. 0500)                                       | 0600       | 54 779 284,28                          | 51 989 480,00                                | 51 989 480,00                                |

### 3.2.2. Расчет доходов в виде субсидии на финансовое обеспечение выполнения муниципального задания

| Наименование показателя   | Код строки | Плата (тариф) за единицу услуги (работы), руб. |  |  | Планируемый объем оказания услуг (выполнения работ) |  |  | Общий объем планируемых поступлений, руб. |  |  |
|---|------------|--|--|--|---|--|--|---|--|--|
|   |            | на 2021 г.<br>(текущий финансовый год)         | на 2022 г.<br>(первый год планового периода) | на 2023 г.<br>(второй год планового периода) | на 2021 г.<br>(текущий финансовый год)              | на 2022 г.<br>(первый год планового периода) | на 2023 г.<br>(второй год планового периода) | на 2021 г.<br>(текущий финансовый год)    | на 2022 г.<br>(первый год планового периода) | на 2023 г.<br>(второй год планового периода) |
| 1   | 2          | 3  | 4  | 5  | 6   | 7  | 8  | 9   | 10   | 11   |
| Присмотр и уход (дети-инвалиды. От 1 года до 3 лет)   | 0001       | 0,00   | 0,00   | 0,00   | 0   | 0  | 0  | 0,00                                      | 0,00   | 0,00   |
| Присмотр и уход (дети-сироты и дети, оставшиеся без попечения родителей. От 1 года до 3 лет)  | 0002       | 21 544,13                                      | 21 544,13                                    | 21 544,13                                    | 0   | 0  | 0  | 0,00                                      | 0,00   | 0,00   |
| Присмотр и уход (физические лица за исключением льготных категорий. От 1 года до 3 лет)       | 0003       | 21 337,76                                      | 21 337,76                                    | 21 137,76                                    | 40  | 40   | 40   | 919 736,00                                | 881 933,00                                   | 881 933,00                                   |
| Присмотр и уход (дети-инвалиды. От 3 лет до 8 лет)  | 0004       | 29 727,01                                      | 29 727,01                                    | 29 727,01                                    | 0   | 1  | 1  | 0,00                                      | 30 717,00                                    | 30 717,00                                    |
| Присмотр и уход (дети-сироты и дети, оставшиеся без попечения родителей. От 3 лет до 8 лет)   | 0005       | 29 547,27                                      | 29 547,27                                    | 29 547,27                                    | 1   | 1  | 1  | 31 840,00                                 | 30 531,00                                    | 30 531,00                                    |
| Присмотр и уход (физические лица за исключением льготных категорий. От 3 лет до 8 лет)        | 0006       | 29 720,34                                      | 29 720,34                                    | 29 720,34                                    | 204   | 204  | 204  | 6 533 386,00                              | 6 264 853,00                                 | 6 264 853,00                                 |
| Реализация основных общеобразовательных программ дошкольного образования (от 1 года до 3 лет) | 0007       | 147 223,46                                     | 147 223,46                                   | 147 223,46                                   | 39  | 39   | 39   | 6 187 227,00                              | 5 932 921,00                                 | 5 932 921,00                                 |
| Реализация основных общеобразовательных программ дошкольного образования (от 3 лет до 8 лет)  | 0008       | 166 378,20                                     | 166 378,20                                   | 166 378,20                                   | 206   | 206  | 206  | 36 933 295,00                             | 35 415 272,00                                | 35 415 272,00                                |
| Итого   | 9000       | x  | x  | x  | x   | x  | x  | 50 605 484,02                             | 48 556 227,00                                | 48 556 227,00                                |

### 3.2.3. Расчет доходов от оказания услуг, выполнения работ в рамках установленного муниципального задания

| Наименование показателя | Код строки | Плата (тариф) за единицу услуги (работы), руб. |  |  | Планируемый объем оказания услуг (выполнения работ) |  |  | Общий объем планируемых поступлений, руб. |  |  |
|-------------------------|------------|--|--|--|---|--|--|---|--|--|
|                         |            | на 2021 г.<br>(текущий финансовый год)         | на 2022 г.<br>(первый год планового периода) | на 2023 г.<br>(второй год планового периода) | на 2021 г.<br>(текущий финансовый год)              | на 2022 г.<br>(первый год планового периода) | на 2023 г.<br>(второй год планового периода) | на 2021 г.<br>(текущий финансовый год)    | на 2022 г.<br>(первый год планового периода) | на 2023 г.<br>(второй год планового периода) |
| 1                       | 2          | 3  | 4  | 5  | 6   | 7  | 8  | 9   | 10   | 11   |
|                         | 0001       |  |  |  |   |  |  |   |  |  |
|                         | 0002       |  |  |  |   |  |  |   |  |  |
| Итого                   | 9000       | x  | x  | x  | x   | x  | x  |   |  |  |

### 3.2.4. Расчет доходов от оказания услуг, выполнения работ за плату сверх установленного муниципального задания и иной приносящей доход деятельности, предусмотренной уставом учреждения

| Наименование показателя                                      | Код строки | Плата (тариф) за единицу услуги (работы), руб. |  |  | Планируемый объем оказания услуг (выполнения работ) |  |  | Общий объем планируемых поступлений, руб. |  |  |
|--|------------|--|--|--|---|--|--|---|--|--|
|  |            | на 2021 г.<br>(текущий финансовый год)         | на 2022 г.<br>(первый год планового периода) | на 2023 г.<br>(второй год планового периода) | на 2021 г.<br>(текущий финансовый год)              | на 2022 г.<br>(первый год планового периода) | на 2023 г.<br>(второй год планового периода) | на 2021 г.<br>(текущий финансовый год)    | на 2022 г.<br>(первый год планового периода) | на 2023 г.<br>(второй год планового периода) |
| 1  | 2          | 3  | 4  | 5  | 6   | 7  | 8  | 9   | 10   | 11   |
| Занятия по интеллектуальному развитию детей 3-7 лет "Звезда" | 0001       | 361,79   |  |  | 852,01  |  |  | 308 245,08                                |  |  |

|  |      |        |   |   |        |   |   |            |      |      |
|--|------|--------|---|---|--------|---|---|------------|------|------|
| Амортизация для депозитов 3-7 лет "Мальтин"                                  | 0002 | 285,70 |   |   | 476,00 |   |   | 135 993,20 |      |      |
| Занятия по вождению для депозитов с 5 до 7 лет "Алварес"                     | 0003 | 197,15 |   |   | 918,00 |   |   | 180 983,70 |      |      |
| Занятия по Хореографии для депозитов с 3 до 7 лет "Тенденциальные искусства" | 0004 | 188,44 |   |   | 612,00 |   |   | 115 325,28 |      |      |
| Итого  | 9000 | x      | x | x | x      | x | x | 740 547,26 | 0,00 | 0,00 |

3.2.5 Расчет доходов, поступающих в порядке возмещения расходов, понесенных в связи с эксплуатацией имущества, находящегося в оперативном управлении учреждения

| Вид возмещаемых расходов | Код строки | Планы (тарифы) на оказание услуг (работы), руб. |  |  | Планируемый объем оказания услуг (выполнения работ) |  |  | Планируемые поступления в натуральном выражении |  |  |
|--------------------------|------------|---|--|--|---|--|--|---|--|--|
|                          |            | на 2021 г.<br>(текущий финансовый год)          | на 2022 г.<br>(первый год планового периода) | на 2023 г.<br>(второй год планового периода) | на 2021 г.<br>(текущий финансовый год)              | на 2022 г.<br>(первый год планового периода) | на 2023 г.<br>(второй год планового периода) | на 2021 г.<br>(текущий финансовый год)          | на 2022 г.<br>(первый год планового периода) | на 2023 г.<br>(второй год планового периода) |
| 1                        | 2          | 3   | 4  | 5  | 6   | 7  | 8  | 9   | 10   | 11   |
|                          | 0001       |   |  |  |   |  |  |   |  |  |
|                          | 0002       |   |  |  |   |  |  |   |  |  |
| Итого                    | 9000       | x   | x  | x  | x   | x  | x  |   |  |  |

3.2.6 Расчет доходов за просмотр и уход

| Наименование показателя | Код строки | Плата (тариф) за единицу услуги (работы), руб. |  |  | Планируемый объем оказания услуг (выполнения работ) |  |  | Качество оказания услуг                |  |  | Общий объем планируемых поступлений, руб |  |  |
|-------------------------|------------|--|--|--|---|--|--|--|--|--|--|--|--|
|                         |            | на 2021 г.<br>(текущий финансовый год)         | на 2022 г.<br>(первый год планового периода) | на 2023 г.<br>(второй год планового периода) | на 2021 г.<br>(текущий финансовый год)              | на 2022 г.<br>(первый год планового периода) | на 2023 г.<br>(второй год планового периода) | на 2021 г.<br>(текущий финансовый год) | на 2022 г.<br>(первый год планового периода) | на 2023 г.<br>(второй год планового периода) | на 2021 г.<br>(текущий финансовый год)   | на 2022 г.<br>(первый год планового периода) | на 2023 г.<br>(второй год планового периода) |
| 1                       | 2          | 3  | 4  | 5  | 6   | 7  | 8  | 9                                      | 10   | 11   | 12                                       | 13   | 14   |
| ранний возраст          | 0001       | 1512   | 1512   | 1512   | 40  | 40   | 40   | 6,4                                    | 6,4  | 6,4  | 387 545,00                               | 387 545,00                                   | 387 545,00                                   |
| дошкольный возраст      | 0002       | 1779   | 1779   | 1779   | 206   | 206  | 206  | 8,3                                    | 8,3  | 8,3  | 3 045 708,00                             | 3 045 708,00                                 | 3 045 708,00                                 |
| Итого                   | 9000       | x  | x  | x  | x   | x  | x  | x                                      | x  | x  | 3 433 253,00                             | 3 433 253,00                                 | 3 433 253,00                                 |

3.3. Обоснование (расчет) плановых показателей поступлений доходов по статье 140 «Доходы от штрафов, пеней, иных сумм принудительного изъятия»

| Наименование показателя  | Код строки | Суммы, руб.                            |  |  |
|--|------------|--|--|--|
|  |            | на 2021 г.<br>(текущий финансовый год) | на 2022 г.<br>(первый год планового периода) | на 2023 г.<br>(второй год планового периода) |
| 1  | 2          | 3                                      | 4  | 5  |
| Задолженность по доходам (дебиторская задолженность по доходам) на начало года   | 0100       | 0,00                                   | 0,00   | 0,00   |
| Излишне полученные либо взысканные платежи (исключительно задолженность по доходам) на начало года                                     | 0200       | 0,00                                   | 0,00   | 0,00   |
| Доходы от штрафов, пеней, иных сумм принудительного изъятия всего в том числе:   | 0300       |  |  |  |
| штрафы   | 0310       |  |  |  |
| пени   | 0320       |  |  |  |
| суммы принудительного изъятия  | 0330       |  |  |  |
| Задолженность по доходам (дебиторская задолженность по доходам) на конец года  | 0400       | 0,00                                   | 0,00   | 0,00   |
| Излишне полученные либо взысканные платежи (исключительно задолженность по доходам) на конец года                                      | 0500       | 0,00                                   | 0,00   | 0,00   |
| Планируемые поступления доходов от штрафов, пеней, иных сумм принудительного изъятия (с. 0100 - с. 0200 + с. 0300 - с. 0400 + с. 0500) | 0600       |  |  |  |

3.4. Обоснование (расчет) плановых показателей поступлений доходов по статье 180 «Прочие доходы»

| Наименование показателя   | Код строки | Суммы, руб.                            |  |  |
|---|------------|--|--|--|
|   |            | на 2021 г.<br>(текущий финансовый год) | на 2022 г.<br>(первый год планового периода) | на 2023 г.<br>(второй год планового периода) |
| 1   | 2          | 3                                      | 4  | 5  |
| Задолженность по доходам (дебиторская задолженность по доходам) на начало года  | 0100       | 0,00                                   | 0,00   | 0,00   |
| Полученные предварительные платежи (авансы) по контрактам (договорам) (кредиторская задолженность по доходам) на начало года        | 0200       | 0,00                                   | 0,00   | 0,00   |
| Доходы прочие: всего в том числе:   | 0300       | 90 900,00                              | 0,00   | 0,00   |
| целевые субсидии  | 0310       |  |  |  |
| субсидии на осуществление деятельности вложений   | 0320       |  |  |  |
| гранты  | 0330       | 90 900,00                              |  |  |
| Задолженность по доходам (дебиторская задолженность по доходам) на конец года   | 0400       | 0,00                                   | 0,00   | 0,00   |
| Излишне полученные предварительные платежи (авансы) по контрактам (договорам) (кредиторская задолженность по доходам) на конец года | 0500       | 0,00                                   | 0,00   | 0,00   |
| Планируемые поступления доходов от оказания услуг, выполнения работ учреждений (с. 0100 - с. 0200 + с. 0300 - с. 0400 + с. 0500)    | 0600       | 90 900,00                              | 0,00   | 0,00   |

3.5. Обоснование (расчет) плановых показателей поступлений доходов по статье «Доходы от операций с активами»



| Наименование показателя  | Код строки | Сумма, руб.                            |  |  |
|--|------------|--|--|--|
|  |            | на 2021 г.<br>(текущий финансовый год) | на 2022 г.<br>(первый год планового периода) | на 2023 г.<br>(второй год планового периода) |
| 1  | 2          | 3                                      | 4  | 5  |
| Задолженность по доходам (дебиторская задолженность по доходам) на начало года   | 0100       | 0,00                                   | 0,00   | 0,00   |
| Полученные предварительные платежи (авансы) по контрактам (договорам) (кредиторская задолженность по                               | 0200       | 0,00                                   | 0,00   | 0,00   |
| Доходы от операций с активами, всего   | 0300       |  |  |  |
| в том числе:   |            |  |  |  |
| реализации неиспользуемого имущества   | 0310       |  |  |  |
| реализации утиля, лома черных и цветных металлов   | 0320       |  |  |  |
| Задолженность по доходам (дебиторская задолженность по доходам) на конец года  | 0400       | 0,00                                   | 0,00   | 0,00   |
| Полученные предварительные платежи (авансы) по контрактам (договорам) (кредиторская задолженность по доходам) на конец года        | 0500       | 0,00                                   | 0,00   | 0,00   |
| Планируемые поступления доходов от оказания услуг, компенсации затрат учреждения (с. 0100 - с. 0200 + с. 0300 - с. 0400 + с. 0500) | 0600       | 0,00                                   | 0,00   | 0,00   |

3.6. Обоснование (расчет) плановых показателей по выплатам по оплате труда работников учреждения.

3.6.1. Обоснование (расчет) плановых показателей по выплатам по элементу вида расходов классификации расходов бюджетов 111 «Фонд оплаты труда учреждений» (заполняется отдельно по источникам финансового обеспечения)

| Наименование показателя  | Код строки | Сумма, руб.                            |  |  |
|--|------------|--|--|--|
|  |            | на 2021 г.<br>(текущий финансовый год) | на 2022 г.<br>(первый год планового периода) | на 2023 г.<br>(второй год планового периода) |
| 1  | 2          | 3                                      | 4  | 5  |
| Задолженность перед персоналом по оплате труда (кредиторская задолженность) на начало года | 0100       | 0,00                                   | 0,00   | 0,00   |
| Задолженность персонала по полученным авансам (дебиторская задолженность) на начало года   | 0200       | 0,00                                   | 0,00   | 0,00   |
| Фонд оплаты труда  | 0300       | 31 622 332,75                          | 29 182 075,00                                | 29 182 075,00                                |
| Задолженность перед персоналом по оплате труда (кредиторская задолженность) на конец года  | 0400       | 0,00                                   | 0,00   | 0,00   |
| Задолженность персонала по полученным авансам (дебиторская задолженность) на конец года    | 0500       | 0,00                                   | 0,00   | 0,00   |
| Планируемые выплаты на оплату труда (с. 0100 - с. 0200 + с. 0300 - с. 0400 + с. 0500)      | 0600       | 31 622 332,75                          | 29 182 075,00                                | 29 182 075,00                                |

3.6.1.1. Обоснование (расчет) плановых показателей по выплатам по элементу вида расходов классификации расходов бюджетов 111 «Фонд оплаты труда учреждений» по приносящей доход деятельности (заполняется отдельно по источникам финансового обеспечения)

| Наименование показателя  | Код строки | Сумма, руб.                            |  |  |
|--|------------|--|--|--|
|  |            | на 2021 г.<br>(текущий финансовый год) | на 2022 г.<br>(первый год планового периода) | на 2023 г.<br>(второй год планового периода) |
| 1  | 2          | 3                                      | 4  | 5  |
| Задолженность перед персоналом по оплате труда (кредиторская задолженность) на начало года | 0100       | 0,00                                   | 0,00   | 0,00   |
| Задолженность персонала по полученным авансам (дебиторская задолженность) на начало года   | 0200       | 0,00                                   | 0,00   | 0,00   |
| Фонд оплаты труда  | 0300       | 362 513,42                             | 0,00   | 0,00   |
| Задолженность перед персоналом по оплате труда (кредиторская задолженность) на конец года  | 0400       | 0,00                                   | 0,00   | 0,00   |
| Задолженность персонала по полученным авансам (дебиторская задолженность) на конец года    | 0500       | 0,00                                   | 0,00   | 0,00   |
| Планируемые выплаты на оплату труда (с. 0100 - с. 0200 + с. 0300 - с. 0400 + с. 0500)      | 0600       | 362 513,42                             | 0,00   | 0,00   |

### 3.6.2. Расчет фонда оплаты труда

3.6.3. Расчет фонда оплаты труда на 2021 г. (текущий финансовый год) (заполняется отдельно по источникам финансового обеспечения)

| Должность, группа должностей            | Код строки                                | Установленная численность, единиц | Среднемесячный размер оплаты труда на одного работника, руб. |                        |  |                       |   |           |                      |           | Фонд оплаты труда в год (гр. 3 x гр. 4 x 12) |
|---|---|-----------------------------------|--|------------------------|--|-----------------------|---|-----------|----------------------|-----------|--|
|   |   |                                   | в том числе:   |                        |  |                       |   |           |                      |           |  |
|   |   |                                   | Всего (гр. 5 + гр. 6 + гр. 7 + гр. 9 + гр. 11)               | по должностному окладу | по выплатам компенсационного характера | по выплатам характера | основная надбавка                         |           | районный коэффициент |           |  |
| %                                       | сумма (гр. 5 + гр. 6 + гр. 7) x гр. 8/100 | %                                 |  |                        |  |                       | сумма (гр. 5 + гр. 6 + гр. 7) x гр. 9/100 |           |                      |           |  |
| 1                                       | 2   | 3                                 | 4  | 5                      | 6                                      | 7                     | 8   | 9         | 10                   | 11        | 12   |
| Административно-управленческий персонал | 0101                                      | 2,10                              | 81 907,18  | 12 579,17              | 2 515,83                               | 36 096,99             | 30,00                                     | 15 357,60 | 30,00                | 15 357,60 | 2 064 061,00                                 |
| Педагогический персонал                 | 0002                                      | 31,30                             | 51 240,79  | 7 145,52               | 1 429,10                               | 23 450,86             | 30,00                                     | 9 607,65  | 30,00                | 9 607,65  | 19 246 039,00                                |
| Учебно-воспитательный персонал          | 0003                                      | 18,91                             | 21 712,35  | 4 034,53               | 306,91                                 | 8 728,78              | 30,00                                     | 4 071,07  | 30,00                | 4 071,07  | 4 932 178,00                                 |
| Обслуживающий персонал                  | 0004                                      | 8,10                              | 56 042,24  | 3 173,77               | 634,75                                 | 31 217,88             | 30,00                                     | 10 507,92 | 30,00                | 10 507,92 | 5 180 054,75                                 |

|       |      |   |  |  |  |  |  |  |  |  |  |            |
|-------|------|---|--|--|--|--|--|--|--|--|--|------------|
| Итого | 9000 | х |  |  |  |  |  |  |  |  |  | 362 513,42 |
|-------|------|---|--|--|--|--|--|--|--|--|--|------------|

3.6.3.1 Расчет фонда оплаты труда на 2021 г. (третий финансовый год) по производимой доходности (заполняется раздельно по источникам финансового обеспечения)

| Должность, группа должностей            | Код строки                                | Установленная численность, единиц | Среднемесячный размер оплаты труда на одного работника, руб. |                        |  |                                      |  |          |                      |          | Фонд оплаты труда в год (гр. 3 x гр. 4 x 10) |      |
|---|---|-----------------------------------|--|------------------------|--|--------------------------------------|--|----------|----------------------|----------|--|------|
|   |   |                                   | в том числе:   |                        |  |                                      |  |          |                      |          |  |      |
|   |   |                                   | Всего (гр. 5 + гр. 6 + гр. 7 + гр. 9 + гр. 11)               | по должностному окладу | по выплатам компенсационного характера | по выплатам стимулирующего характера | северная надбавка                          |          | районный коэффициент |          |  |      |
| %                                       | сумма (гр. 3 + гр. 6 + гр. 7) x гр. 8/100 | %                                 |  |                        |  |                                      | сумма (гр. 5 + гр. 6 + гр. 7) x гр. 10/100 |          |                      |          |  |      |
| 1                                       | 2   | 3                                 | 4  | 5                      | 6                                      | 7                                    | 8  | 9        | 10                   | 11       | 12   |      |
| Административно-управленческий персонал | 0001                                      | 0,00                              | 0,00   | 0,00                   | 0,00                                   | 0,00                                 | 0,00                                       | 0,00     | 0,00                 | 0,00     | 0,00   | 0,00 |
| Педагогический персонал                 | 0002                                      | 0,55                              | 48 046,80  | 11 102,00              | 2 220,40                               | 16 706,85                            | 30,00                                      | 9 008,78 | 30,00                | 9 008,78 | 264 257,42                                   |      |
| Учебно-научно-методический персонал     | 0003                                      | 0,20                              | 24 564,00  | 4 094,00               | 818,80                                 | 10 439,70                            | 30,00                                      | 4 605,75 | 30,00                | 4 605,75 | 49 128,00                                    |      |
| Обслуживающий персонал                  | 0004                                      | 0,20                              | 24 564,00  | 4 094,00               | 818,80                                 | 10 439,70                            | 30,00                                      | 4 605,75 | 30,00                | 4 605,75 | 49 128,00                                    |      |
| Итого                                   | 9000                                      | х                                 |  |                        |  |                                      |  |          |                      |          | 362 513,42                                   |      |

3.6.4 Расчет фонда оплаты труда на 2022 г. (первый год финансового плана) (заполняется раздельно по источникам финансового обеспечения)

| Должность, группа должностей            | Код строки                                | Установленная численность, единиц | Среднемесячный размер оплаты труда на одного работника, руб. |                        |  |                                      |  |          |                      |          | Фонд оплаты труда в год (гр. 3 x гр. 4 x 12) |
|---|---|-----------------------------------|--|------------------------|--|--------------------------------------|--|----------|----------------------|----------|--|
|   |   |                                   | в том числе:   |                        |  |                                      |  |          |                      |          |  |
|   |   |                                   | Всего (гр. 5 + гр. 6 + гр. 7 + гр. 9 + гр. 11)               | по должностному окладу | по выплатам компенсационного характера | по выплатам стимулирующего характера | северная надбавка                          |          | районный коэффициент |          |  |
| %                                       | сумма (гр. 5 + гр. 6 + гр. 7) x гр. 8/100 | %                                 |  |                        |  |                                      | сумма (гр. 5 + гр. 6 + гр. 7) x гр. 10/100 |          |                      |          |  |
| 1                                       | 2   | 3                                 | 4  | 5                      | 6                                      | 7                                    | 8  | 9        | 10                   | 11       | 12   |
| Административно-управленческий персонал | 0001                                      | 4,00                              | 43 001,27  | 12 579,17              | 2 515,83                               | 11 780,79                            | 30,00                                      | 8 062,74 | 30,00                | 8 062,74 | 2 064 061,00                                 |
| Педагогический персонал                 | 0002                                      | 49,35                             | 30 474,09  | 7 145,52               | 1 429,10                               | 10 471,68                            | 30,00                                      | 5 713,89 | 30,00                | 5 713,89 | 18 046 757,00                                |
| Учебно-научно-методический персонал     | 0003                                      | 19,60                             | 20 990,09  | 4 034,53               | 806,91                                 | 8 277,37                             | 30,00                                      | 3 935,64 | 30,00                | 3 935,64 | 4 936 869,00                                 |
| Обслуживающий персонал                  | 0004                                      | 14,21                             | 24 245,77  | 3 223,08               | 645,02                                 | 11 283,51                            | 30,00                                      | 4 546,08 | 30,00                | 4 546,08 | 4 134 388,00                                 |
| Итого                                   | 9000                                      | х                                 |  |                        |  |                                      |  |          |                      |          | 29 182 075,00                                |

3.6.5 Расчет фонда оплаты труда на 2023 г. (второй год планового периода) (заполняется раздельно по источникам финансового обеспечения)

| Должность, группа должностей            | Код строки                                | Установленная численность, единиц | Среднемесячный размер оплаты труда на одного работника, руб. |                        |  |                                      |  |          |                      |          | Фонд оплаты труда в год (гр. 3 x гр. 4 x 12) |
|---|---|-----------------------------------|--|------------------------|--|--------------------------------------|--|----------|----------------------|----------|--|
|   |   |                                   | в том числе:   |                        |  |                                      |  |          |                      |          |  |
|   |   |                                   | Всего (гр. 5 + гр. 6 + гр. 7 + гр. 9 + гр. 11)               | по должностному окладу | по выплатам компенсационного характера | по выплатам стимулирующего характера | северная надбавка                          |          | районный коэффициент |          |  |
| %                                       | сумма (гр. 5 + гр. 6 + гр. 7) x гр. 8/100 | %                                 |  |                        |  |                                      | сумма (гр. 5 + гр. 6 + гр. 7) x гр. 10/100 |          |                      |          |  |
| 1                                       | 2   | 3                                 | 4  | 5                      | 6                                      | 7                                    | 8  | 9        | 10                   | 11       | 12   |
| Административно-управленческий персонал | 0001                                      | 4,00                              | 43 001,27  | 12 579,17              | 2 515,83                               | 11 780,79                            | 30,00                                      | 8 062,74 | 30,00                | 8 062,74 | 2 064 061,00                                 |
| Педагогический персонал                 | 0002                                      | 49,35                             | 30 474,09  | 7 145,52               | 1 429,10                               | 10 471,68                            | 30,00                                      | 5 713,89 | 30,00                | 5 713,89 | 18 046 757,00                                |
| Учебно-научно-методический персонал     | 0003                                      | 19,60                             | 20 990,09  | 4 034,53               | 806,91                                 | 8 277,37                             | 30,00                                      | 3 935,64 | 30,00                | 3 935,64 | 4 936 869,00                                 |
| Обслуживающий персонал                  | 0004                                      | 14,21                             | 24 245,77  | 3 223,08               | 645,02                                 | 11 283,51                            | 30,00                                      | 4 546,08 | 30,00                | 4 546,08 | 4 134 388,00                                 |
| Итого                                   | 9000                                      | х                                 |  |                        |  |                                      |  |          |                      |          | 29 182 075,00                                |

3.7 Обоснование (расчет) плановых показателей по выплатам на страховые взносы по обязательному социальному страхованию

3.7.1. Обоснование (расчет) плановых показателей по выплатам на страховые взносы по обязательному социальному страхованию (заполняется раздельно по источникам финансового обеспечения)

| Наименование показателя   | Код строки | Сумма, руб.                         |   |   |
|---|------------|-------------------------------------|---|---|
|   |            | на 2021 г. (текущий финансовый год) | на 2022 г. (первый год планового периода) | на 2023 г. (второй год планового периода) |
| 1   | 2          | 3                                   | 4   | 5   |
| Задолженность по обязательствам (кредиторская задолженность) на начало года                                   | 0100       | 0,00                                | 0,00                                      | 0,00                                      |
| Сумма излишне уплаченных либо излишне взысканных страховых взносов (дебиторская задолженность) на начало года | 0200       | 0,00                                | 0,00                                      | 0,00                                      |
| Страховые взносы на обязательное социальное страхование   | 0300       | 9 563 217,84                        | 8 812 987,00                              | 8 812 987,00                              |
| Задолженность по уплате страховых взносов (кредиторская задолженность) на конец года                          | 0400       | 0,00                                | 0,00                                      | 0,00                                      |
| Сумма излишне уплаченных либо излишне взысканных страховых взносов (дебиторская задолженность) на конец года  | 0500       | 0,00                                | 0,00                                      | 0,00                                      |

|  |      |              |              |              |
|--|------|--------------|--------------|--------------|
| Планируемые выплаты на страховые взносы на обязательное социальное страхование (с. 0100 - с. 0200 + с. 0300 - с. 0400 + с. 0500) | 0600 | 9 563 217,84 | 8 812 987,00 | 8 812 987,00 |
|--|------|--------------|--------------|--------------|

3.7.1. Обоснование (расчет) плановых показателей по выплатам на страховые взносы по обязательному социальному страхованию по приносящей доход деятельности (заполняется раздельно по источникам финансового обеспечения)

| Наименование государственного внебюджетного фонда   | Код строки | Сумма, руб.                            |  |  |
|---|------------|--|--|--|
|   |            | на 2021 г.<br>(текущий финансовый год) | на 2022 г.<br>(первый год планового периода) | на 2023 г.<br>(второй год планового периода) |
| Задолженность по обязательствам (кредиторская задолженность) на начало года   | 0100       | 0,00                                   | 0,00   | 0,00   |
| Сумма изменений увеличенных либо уменьшенных в числовых страховых взносов (дебиторская задолженность) на начало года                          | 0200       | 0,00                                   | 0,00   | 0,00   |
| Страховые взносы на обязательное социальное страхование: задолженность по уплате страховых взносов (кредиторская задолженность) на конец года | 0300       | 109 479,05                             | 0,00   | 0,00   |
| Сумма изменений увеличенных либо уменьшенных в числовых страховых взносов (дебиторская задолженность) на конец года                           | 0400       | 0,00                                   | 0,00   | 0,00   |
| Планируемые выплаты на страховые взносы на обязательное социальное страхование (с. 0100 - с. 0200 + с. 0300 - с. 0400 + с. 0500)              | 0600       | 109 479,05                             | 0,00   | 0,00   |

3.7.2. Расчет страховых взносов по обязательному социальному страхованию (заполняется раздельно по источникам финансового обеспечения)

| Наименование государственного внебюджетного фонда  | Код строки | Размер базы для начисления страховых взносов, руб. |  |  | Сумма взносов, руб.                    |  |  |
|--|------------|--|--|--|--|--|--|
|  |            | на 2021 г.<br>(текущий финансовый год)             | на 2022 г.<br>(первый год планового периода) | на 2023 г.<br>(второй год планового периода) | на 2021 г.<br>(текущий финансовый год) | на 2022 г.<br>(первый год планового периода) | на 2023 г.<br>(второй год планового периода) |
| Страховые взносы в Пенсионный фонд Российской Федерации, всего   | 0100       |  |  |  | 6 956 913,21                           | 6 420 056,50                                 | 6 420 056,50                                 |
| в том числе:   |            |  |  |  |  |  |  |
| по ставке 22,0 %   | 0110       | 31 622 332,75                                      | 29 182 075,00                                | 29 182 075,00                                | 6 956 913,21                           | 6 420 056,50                                 | 6 420 056,50                                 |
| по ставке 10,0 %   | 0120       |  |  |  |  |  |  |
| с применением пониженных тарифов взносов в Пенсионный фонд Российской Федерации для отдельных категорий плательщиков       | 0130       |  |  |  |  |  |  |
| Страховые взносы в Фонд социального страхования Российской Федерации, всего  | 200        |  |  |  | 980 292,32                             | 904 644,33                                   | 904 644,33                                   |
| в том числе:   |            |  |  |  |  |  |  |
| обязательное социальное страхование на случай временной нетрудоспособности и в связи с материнством по ставке 2,9 %        | 0210       | 31 622 332,75                                      | 29 182 075,00                                | 29 182 075,00                                | 917 047,65                             | 846 280,18                                   | 846 280,18                                   |
| с применением ставки взносов в Фонд социального страхования Российской Федерации по ставке 0,0 %                           | 0220       |  |  |  |  |  |  |
| обязательное социальное страхование от несчастных случаев на производстве и профессиональных заболеваний по ставке 0,2 %   | 0230       | 31 622 332,75                                      | 29 182 075,00                                | 29 182 075,00                                | 63 244,67                              | 58 364,15                                    | 58 364,15                                    |
| обязательное социальное страхование от несчастных случаев на производстве и профессиональных заболеваний по ставке ..... % | 0240       |  |  |  |  |  |  |
| обязательное социальное страхование от несчастных случаев на производстве и профессиональных заболеваний по ставке ..... % |            |  |  |  |  |  |  |
| Страховые взносы в Федеральный фонд обязательного медицинского страхования, всего  | 0300       |  |  |  | 1 612 738,97                           | 1 488 285,83                                 | 1 488 285,83                                 |
| в том числе:   |            |  |  |  |  |  |  |
| страховые взносы на обязательное медицинское страхование по ставке 5,1 %   | 0310       | 31 622 332,75                                      | 29 182 075,00                                | 29 182 075,00                                | 1 612 738,97                           | 1 488 285,83                                 | 1 488 285,83                                 |
| Итого  | 9000       | х  | х  | х  | 9 563 217,84                           | 8 812 987,00                                 | 8 812 987,00                                 |

3.7.2.1. Расчет страховых взносов по обязательному социальному страхованию по приносящей доход деятельности (заполняется раздельно по источникам финансового обеспечения)

| Наименование государственного внебюджетного фонда  | Код строки | Размер базы для начисления страховых взносов, руб. |  |  | Сумма взносов, руб.                    |  |  |
|--|------------|--|--|--|--|--|--|
|  |            | на 2021 г.<br>(текущий финансовый год)             | на 2022 г.<br>(первый год планового периода) | на 2023 г.<br>(второй год планового периода) | на 2021 г.<br>(текущий финансовый год) | на 2022 г.<br>(первый год планового периода) | на 2023 г.<br>(второй год планового периода) |
| Страховые взносы в Пенсионный фонд Российской Федерации, всего   | 0100       |  |  |  | 79 752,95                              | 0,00   | 0,00   |
| в том числе:   |            |  |  |  |  |  |  |
| по ставке 22,0 %   | 0110       | 362 513,42   | 0,00   | 0,00   | 79 752,95                              | 0,00   | 0,00   |
| по ставке 10,0 %   | 0120       |  |  |  |  |  |  |
| с применением пониженных тарифов взносов в Пенсионный фонд Российской Федерации для отдельных категорий плательщиков | 0130       |  |  |  |  |  |  |
| Страховые взносы в Фонд социального страхования Российской Федерации, всего  | 200        |  |  |  | 11 237,92                              | 0,00   | 0,00   |

| в том числе:   |      |            |      |      |            |      |      |
|--|------|------------|------|------|------------|------|------|
| обязательное социальное страхование на случай временной нетрудоспособности и в связи с материнством по ставке 2,9 %      | 0210 | 362 513,42 | 0,00 | 0,00 | 10 512,89  | 0,00 | 0,00 |
| с применением ставки взносов в Фонд социального страхования Российской Федерации по ставке 0,0 %                         | 0230 |            |      |      |            |      |      |
| обязательное социальное страхование от несчастных случаев на производстве и профессиональных заболеваний по ставке 0,2 % | 0230 | 362 513,42 | 0,00 | 0,00 | 725,03     | 0,00 | 0,00 |
| обязательное социальное страхование от несчастных случаев на производстве и профессиональных заболеваний по ставке ___ % | 0240 |            |      |      |            |      |      |
| обязательное социальное страхование от несчастных случаев на производстве и профессиональных заболеваний по ставке ___ % |      |            |      |      |            |      |      |
| Страховые взносы в Федеральный фонд обязательного медицинского страхования, всего  | 0300 |            |      |      | 18 488,18  | 0,00 | 0,00 |
| в том числе:   |      |            |      |      |            |      |      |
| страховые взносы на обязательное медицинское страхование по ставке 5,1 %   | 0310 | 362 513,42 | 0,00 | 0,00 | 18 488,18  | 0,00 | 0,00 |
| Итого  | 9000 | x          | x    | x    | 109 479,05 | 0,35 | 0,35 |

\* Указываются страховые тарифы, дифференцируемые по классу профессионального риска, установленные Федеральным законом от 22.12.2001 № 179-ФЗ  
 «О страховых тарифах на обязательное социальное страхование от несчастных случаев на производстве и профессиональных заболеваний на 2006 год»

### 3.8. Обоснование (расчет) плановых показателей по выплатам компенсационного характера персоналу, за исключением фонда оплаты труда.

#### 3.8.1. Обоснование (расчет) выплат персоналу при направлении в служебные командировки (заполняется раздельно по источникам финансового обеспечения).

| Наименование расходов | Код строки | Средний размер выплаты на одного работника в день, руб. |                                |                                | Количество работников, чел. |                                |                                | Количество дней, дн.     |                                |                                | Сумма, руб.              |                                |                                |
|-----------------------|------------|---|--------------------------------|--------------------------------|-----------------------------|--------------------------------|--------------------------------|--------------------------|--------------------------------|--------------------------------|--------------------------|--------------------------------|--------------------------------|
|                       |            | на 2021 г.  | на 2022 г.                     | на 2023 г.                     | на 2021 г.                  | на 2022 г.                     | на 2023 г.                     | на 2021 г.               | на 2022 г.                     | на 2023 г.                     | на 2021 г.               | на 2022 г.                     | на 2023 г.                     |
|                       |            | (текущий финансовый год)                                | (первый год планового периода) | (второй год планового периода) | (текущий финансовый год)    | (первый год планового периода) | (второй год планового периода) | (текущий финансовый год) | (первый год планового периода) | (второй год планового периода) | (текущий финансовый год) | (первый год планового периода) | (второй год планового периода) |
| 1                     | 2          | 3   | 4                              | 5                              | 6                           | 7                              | 8                              | 9                        | 10                             | 11                             | 12                       | 13                             | 14                             |
|                       | 0001       |   |                                |                                |                             |                                |                                |                          |                                |                                |                          |                                |                                |
|                       | 0002       |   |                                |                                |                             |                                |                                |                          |                                |                                |                          |                                |                                |
| Итого                 | 9000       | x   | x                              | x                              | x                           | x                              | x                              | x                        | x                              | x                              |                          |                                |                                |

#### 3.8.2. Обоснование (расчет) выплат персоналу по уходу за ребенком

| Наименование расходов  | Код строки | Численность работников, получающих пособие, чел. |                                |                                | Количество выплат в год на одного работника, шт. |                                |                                | Размер выплаты (пособия) в месяц, руб. |                                |                                | Сумма, руб.              |                                |                                |
|--|------------|--|--------------------------------|--------------------------------|--|--------------------------------|--------------------------------|--|--------------------------------|--------------------------------|--------------------------|--------------------------------|--------------------------------|
|  |            | на 2021 г.                                       | на 2022 г.                     | на 2023 г.                     | на 2021 г.                                       | на 2022 г.                     | на 2023 г.                     | на 2021 г.                             | на 2022 г.                     | на 2023 г.                     | на 2021 г.               | на 2022 г.                     | на 2023 г.                     |
|  |            | (текущий финансовый год)                         | (первый год планового периода) | (второй год планового периода) | (текущий финансовый год)                         | (первый год планового периода) | (второй год планового периода) | (текущий финансовый год)               | (первый год планового периода) | (второй год планового периода) | (текущий финансовый год) | (первый год планового периода) | (второй год планового периода) |
| 1  | 2          | 3  | 4                              | 5                              | 6  | 7                              | 8                              | 9                                      | 10                             | 11                             | 12                       | 13                             | 14                             |
| Пособия по уходу за ребенком до достижения им возраста 3-х лет | 0001       | 2  | 2                              | 2                              | 12   | 12                             | 12                             | 65,00                                  | 65,00                          | 65,00                          | 1 560,00                 | 1 560,00                       | 1 560,00                       |
|  | 0002       |  |                                |                                |  |                                |                                |  |                                |                                |                          |                                |                                |
|  | 0003       |  |                                |                                |  |                                |                                |  |                                |                                |                          |                                |                                |
| Итого  | 9000       | x  | x                              | x                              | x  | x                              | x                              | x                                      | x                              | x                              | 1 560,00                 | 1 560,00                       | 1 560,00                       |

#### 3.8.3. Обоснование (расчет) социальных пособий и компенсаций персоналу в денежной форме

| Наименование расходов                                | Код строки | Численность работников, получающих пособие, чел. |                                |                                | Количество выплат в год на одного работника, шт. |                                |                                | Размер выплаты (пособия) в месяц, руб. |                                |                                | Сумма, руб.              |                                |                                |
|--|------------|--|--------------------------------|--------------------------------|--|--------------------------------|--------------------------------|--|--------------------------------|--------------------------------|--------------------------|--------------------------------|--------------------------------|
|  |            | на 2021 г.                                       | на 2022 г.                     | на 2023 г.                     | на 2021 г.                                       | на 2022 г.                     | на 2023 г.                     | на 2021 г.                             | на 2022 г.                     | на 2023 г.                     | на 2021 г.               | на 2022 г.                     | на 2023 г.                     |
|  |            | (текущий финансовый год)                         | (первый год планового периода) | (второй год планового периода) | (текущий финансовый год)                         | (первый год планового периода) | (второй год планового периода) | (текущий финансовый год)               | (первый год планового периода) | (второй год планового периода) | (текущий финансовый год) | (первый год планового периода) | (второй год планового периода) |
| 1  | 2          | 3  | 4                              | 5                              | 6  | 7                              | 8                              | 9                                      | 10                             | 11                             | 12                       | 13                             | 14                             |
| Пособия за первые 3 дня временной нетрудоспособности | 0001       |  |                                |                                |  |                                |                                |  |                                |                                | 176 336,17               | 0,00                           | 0,00                           |
| Выплаты пособия                                      | 0002       |  |                                |                                |  |                                |                                |  |                                |                                | 265 264,98               |                                |                                |
| Итого  | 9000       | x  | x                              | x                              | x  | x                              | x                              | x                                      | x                              | x                              | 441 601,15               | 0,00                           | 0,00                           |

### 3.9. Обоснование (расчет) плановых показателей по выплатам на социальное обеспечение и иные выплаты населению

| Наименование показателя  | Код строки | Период оплаты выплат, руб. |                                |                                | Количество выплат в руб. |                                |                                | Общая сумма выплат, руб. |                                |                                |
|--|------------|----------------------------|--------------------------------|--------------------------------|--------------------------|--------------------------------|--------------------------------|--------------------------|--------------------------------|--------------------------------|
|  |            | на 2021 г.                 | на 2022 г.                     | на 2023 г.                     | на 2021 г.               | на 2022 г.                     | на 2023 г.                     | на 2021 г.               | на 2022 г.                     | на 2023 г.                     |
|  |            | (текущий финансовый год)   | (первый год планового периода) | (второй год планового периода) | (текущий финансовый год) | (первый год планового периода) | (второй год планового периода) | (текущий финансовый год) | (первый год планового периода) | (второй год планового периода) |
| 1  | 2          | 3                          | 4                              | 5                              | 6                        | 7                              | 8                              | 9                        | 10                             | 11                             |
| Пенсии, пособия, выплачиваемые работодателями наемным работникам | 0001       |                            |                                |                                |                          |                                |                                | 74 176,56                |                                |                                |
|  | 0002       |                            |                                |                                |                          |                                |                                |                          |                                |                                |
| Итого  | 9000       | x                          | x                              | x                              | x                        | x                              | x                              | 74 176,56                |                                |                                |

#### 3.10. Обоснование (расчет) плановых показателей по расходам на уплату налогов, сборов и иных платежей (заполняется раздельно по источникам финансового обеспечения)

| Код | Налоговая база, руб. |            |            | Ставка налога, % |            |            | Сумма начисленного налога и подлежащего уплате руб. |            |            |
|-----|----------------------|------------|------------|------------------|------------|------------|---|------------|------------|
|     | на 2021 г.           | на 2022 г. | на 2023 г. | на 2021 г.       | на 2022 г. | на 2023 г. | на 2021 г.  | на 2022 г. | на 2023 г. |
|     |                      |            |            |                  |            |            |   |            |            |
| 1   | 2                    | 3          | 4          | 5                | 6          | 7          | 8   | 9          | 10         |

|                                     | строки | (текущий финансовый год) | (первый год планового периода) | (второй год планового периода) | (текущий финансовый год) | (первый год планового периода) | (второй год планового периода) | (текущий финансовый год) | (первый год планового периода) | (второй год планового периода) |
|-------------------------------------|--------|--------------------------|--------------------------------|--------------------------------|--------------------------|--------------------------------|--------------------------------|--------------------------|--------------------------------|--------------------------------|
|                                     |        | 3                        | 4                              | 5                              | 6                        | 7                              | 8                              | 9                        | 10                             | 11                             |
| Земельный налог                     | 0001   |                          |                                |                                |                          |                                |                                | 0,00                     | 0,00                           | 0,00                           |
| Налог на имущество окружающей среды | 0002   |                          |                                |                                |                          |                                |                                | 715,00                   | 785,00                         | 785,00                         |
| Госпошлины                          | 0003   |                          |                                |                                |                          |                                |                                | 3 000,00                 | 3 000,00                       | 3 000,00                       |
| Итого (план)                        | 0004   |                          |                                |                                |                          |                                |                                | 50,00                    | 0,00                           | 0,00                           |
| Итого                               | 9000   | x                        | x                              | x                              | x                        | x                              | x                              | 3 785,00                 | 3 785,00                       | 3 785,00                       |

3.11. Обоснование (расчет) плановых показателей по расходам на безвозмездное перечисление организациям и физическим лицам (заполняется раздельно по источникам финансового обеспечения)

| Наименование расходов | Код строки | Размер одной выплаты, руб. |                                |                                | Количество выплат в год  |                                |                                | Общая сумма выплат, руб. |                                |                                |
|-----------------------|------------|----------------------------|--------------------------------|--------------------------------|--------------------------|--------------------------------|--------------------------------|--------------------------|--------------------------------|--------------------------------|
|                       |            | на 2021 г.                 | на 2022 г.                     | на 2023 г.                     | на 2021 г.               | на 2022 г.                     | на 2023 г.                     | на 2021 г.               | на 2022 г.                     | на 2023 г.                     |
|                       |            | (текущий финансовый год)   | (первый год планового периода) | (второй год планового периода) | (текущий финансовый год) | (первый год планового периода) | (второй год планового периода) | (текущий финансовый год) | (первый год планового периода) | (второй год планового периода) |
| Итого                 | 9000       | x                          | x                              | x                              | x                        | x                              | x                              | x                        | x                              | x                              |

3.12. Обоснование (расчет) плановых показателей по прочим расходам (кроме расходов на закупку товаров, работ и услуг) (заполняется раздельно по источникам финансового обеспечения)

| Наименование расходов | Код строки | Размер одной выплаты, руб. |                                |                                | Количество выплат в год  |                                |                                | Общая сумма выплат, руб. |                                |                                |
|-----------------------|------------|----------------------------|--------------------------------|--------------------------------|--------------------------|--------------------------------|--------------------------------|--------------------------|--------------------------------|--------------------------------|
|                       |            | на 2021 г.                 | на 2022 г.                     | на 2023 г.                     | на 2021 г.               | на 2022 г.                     | на 2023 г.                     | на 2021 г.               | на 2022 г.                     | на 2023 г.                     |
|                       |            | (текущий финансовый год)   | (первый год планового периода) | (второй год планового периода) | (текущий финансовый год) | (первый год планового периода) | (второй год планового периода) | (текущий финансовый год) | (первый год планового периода) | (второй год планового периода) |
| Итого                 | 9000       | x                          | x                              | x                              | x                        | x                              | x                              | x                        | x                              | x                              |

3.13. Обоснование (расчет) плановых показателей по расходам на закупку товаров, работ и услуг.

3.13.1. Обоснование (расчет) плановых показателей по расходам на закупку товаров, работ и услуг

| Наименование показателя   | Код строки | Сумма, руб.              |                                |                                |
|---|------------|--------------------------|--------------------------------|--------------------------------|
|   |            | на 2021 г.               | на 2022 г.                     | на 2023 г.                     |
|   |            | (текущий финансовый год) | (первый год планового периода) | (второй год планового периода) |
| Задолженность по принятым и неисполненным обязательствам, полученные предварительные платежи (авансы) по контрактам (договорам) (кредиторская задолженность) на конец года              | 0100       | 384 018,85               | 0,00                           | 0,00                           |
| Проплаченные предварительные платежи (авансы) по контрактам (договорам) (дебиторская задолженность) на начало года  | 0200       | 0,00                     | 0,00                           | 0,00                           |
| Расходы на закупку товаров, работ и услуг, всего в том числе:   | 0300       | 14 147 203,48            | 13 989 073,00                  | 13 989 073,00                  |
| услуги связи  | 0101       | 52 524,00                | 64 223,00                      | 64 223,00                      |
| информационные услуги   | 0302       | 0,00                     | 0,00                           | 0,00                           |
| выполнение работ  | 0303       | 875 195,05               | 717 760,00                     | 717 760,00                     |
| услуги вывоза мусора  | 0304       | 0,00                     | 0,00                           | 0,00                           |
| услуги охраны объектов  | 0305       | 1 165 035,81             | 924 526,00                     | 924 526,00                     |
| услуги охраны объектов  | 0306       | 0,00                     | 0,00                           | 0,00                           |
| повышение квалификации (профессиональная переподготовка)  | 0307       | 0,00                     | 0,00                           | 0,00                           |
| оплата услуг и работ (медицинских осмотров, информационных услуг, консультационных услуг, экспертных услуг, научно-исследовательских работ, работ по обеспечению безопасности объектов) | 0308       | 1 651 471,40             | 2 671 547,00                   | 2 671 547,00                   |
| закупка, монтаж, демонтаж оборудования, мебели  | 0309       | 60 000,00                |                                |                                |
| приобретение объектов движимого имущества   | 0310       | 435 433,96               | 58 877,00                      | 58 877,00                      |
| приобретение материальных запасов   | 0311       | 7 396 572,77             | 7 031 994,00                   | 7 031 994,00                   |
| выкуп энергетических ресурсов   | 0312       | 3 110 770,39             | 2 516 146,00                   | 2 516 146,00                   |
| Задолженность по принятым и неисполненным обязательствам, полученные предварительные платежи (авансы) по контрактам (договорам) (кредиторская задолженность) на конец года              | 0400       | 0,00                     | 0,00                           | 0,00                           |
| Проплаченные предварительные платежи (авансы) по контрактам (договорам) (дебиторская задолженность) на начало года  | 0500       | 0,00                     | 0,00                           | 0,00                           |
| Плановые выплаты на закупку товаров, работ и услуг (с 0100 - с 0200 + с 0300 - с 0400 + с 0500)   | 0600       | 14 531 222,33            | 13 989 073,00                  | 13 989 073,00                  |

3.13.2. Обоснование (расчет) плановых показателей по расходам на услуги связи

| Количество номеров, ед. | Количество платежей в год |            |            | Сумма, руб. |            |            |
|-------------------------|---------------------------|------------|------------|-------------|------------|------------|
|                         | на 2021 г.                | на 2022 г. | на 2023 г. | на 2021 г.  | на 2022 г. | на 2023 г. |
|                         |                           |            |            |             |            |            |





|       |      |   |   |   |   |   |   |
|-------|------|---|---|---|---|---|---|
|       | 9001 | x | x | x | x | x | x |
| Итого | 9001 | x | x | x | x | x | x |

3.13.9. Обоснование (расчет) расходов на оплату прочих работ, услуг

| Наименование расходов   | Код строки | Количество долевых                     |  |  | Сумма в млн руб.                       |  |  |
|---|------------|--|--|--|--|--|--|
|   |            | на 2021 г.<br>(текущий финансовый год) | на 2022 г.<br>(первый год планового периода) | на 2023 г.<br>(второй год планового периода) | на 2021 г.<br>(текущий финансовый год) | на 2022 г.<br>(первый год планового периода) | на 2023 г.<br>(второй год планового периода) |
| 1   | 2          | 3                                      | 4  | 5  | 6                                      | 7  | 8  |
| организационно-биологических отделов  | 0001       | 0                                      | 0  | 0  | 775,30                                 | 5 000,00                                     | 5 000,00                                     |
| информационная охрана   | 0002       | 0                                      | 0  | 0  | 589 815,00                             | 2 271 315,00                                 | 2 271 315,00                                 |
| мелкоопт. КБ-51   | 0003       | 4                                      | 0  | 0  | 202 990,00                             | 187 000,00                                   | 187 000,00                                   |
| мелкоопт. ИС СЭИ-51   | 0004       | 0                                      | 0  | 0  | 29 231,00                              | 42 500,00                                    | 42 500,00                                    |
| вентраль сан. развоза   | 0005       | 0                                      | 0  | 0  | 9 501,38                               | 14 912,00                                    | 14 912,00                                    |
| санит.-гигиеническое обучение персонала   | 0006       | 1                                      | 0  | 0  | 7 262,40                               | 7 675,00                                     | 7 675,00                                     |
| оплаты за участие в семинарах, конференциях и спортивных мероприятиях работников                  | 0007       | 2                                      | 0  | 0  | 48 229,00                              | 36 125,00                                    | 36 125,00                                    |
| охрана  | 0008       | 1                                      | 0  | 0  | 71 744,40                              | 72 000,00                                    | 72 000,00                                    |
| приобретение и сопровождение программного обеспечения для организации деятельности работников     | 0009       | 1                                      | 0  | 0  | 17 800,00                              | 22 300,00                                    | 22 300,00                                    |
| подписка и приобретение периодических и иных, необходимых для организации деятельности работников | 0010       | 0                                      | 0  | 0  | 0,00                                   | 12 000,00                                    | 12 000,00                                    |
| СОУТ  | 0011       | 0                                      | 0  | 0  | 0,00                                   | 4 500,00                                     | 4 500,00                                     |
| Проведение производственных встреч (ХАСП)   | 0012       |  |  |  | 17 092,82                              |  |  |
| Итого   | 9000       | x                                      | x  | x  | 994 483,30                             | 2 675 547,00                                 | 2 675 547,00                                 |

3.13.9.1. Обоснование (расчет) расходов на оплату прочих работ, услуг (вид расходов - 43)

| Наименование расходов  | Код строки | Количество долевых                     |  |  | Сумма в млн руб.                       |  |  |
|--|------------|--|--|--|--|--|--|
|  |            | на 2021 г.<br>(текущий финансовый год) | на 2022 г.<br>(первый год планового периода) | на 2023 г.<br>(второй год планового периода) | на 2021 г.<br>(текущий финансовый год) | на 2022 г.<br>(первый год планового периода) | на 2023 г.<br>(второй год планового периода) |
| 1  | 2          | 3                                      | 4  | 5  | 6                                      | 7  | 8  |
| работы ИСД на устройство автоматизированной выгнальной системы на подблоке | 0001       | 0                                      | 0  | 0  | 52 188,00                              | 0,00   | 0,00   |
| Устройство автоматизированной выгнальной системы на подблоке               | 0002       | 0                                      | 0  | 0  | 0,00                                   | 0,00   | 0,00   |
| Итого  | 9000       | x                                      | x  | x  | 52 188,00                              | 0,00   | 0,00   |

3.13.9.1. Обоснование (расчет) расходов на оплату прочих работ, услуг (ГРАНТ)

| Наименование расходов        | Код строки | Количество долевых                     |  |  | Сумма в млн руб.                       |  |  |
|------------------------------|------------|--|--|--|--|--|--|
|                              |            | на 2021 г.<br>(текущий финансовый год) | на 2022 г.<br>(первый год планового периода) | на 2023 г.<br>(второй год планового периода) | на 2021 г.<br>(текущий финансовый год) | на 2022 г.<br>(первый год планового периода) | на 2023 г.<br>(второй год планового периода) |
| 1                            | 2          | 3                                      | 4  | 5  | 6                                      | 7  | 8  |
| Оформление швартового дрейфа | 0001       | 0                                      | 0  | 0  | 5 000,20                               | 0,00   | 0,00   |
|                              | 0002       | 0                                      | 0  | 0  | 0,00                                   | 0,00   | 0,00   |
|                              |            | 0                                      | 0  | 0  | 0,00                                   | 0,00   | 0,00   |
| Итого                        | 9000       | x                                      | x  | x  | 5 000,20                               | 0,00   | 0,00   |

3.13.10. Обоснование (расчет) расходов на оплату услуг работ для целей капитальных вложений

| Наименование расходов     | Код строки | Количество долевых                     |  |  | Сумма в млн руб.                       |  |  |
|---------------------------|------------|--|--|--|--|--|--|
|                           |            | на 2021 г.<br>(текущий финансовый год) | на 2022 г.<br>(первый год планового периода) | на 2023 г.<br>(второй год планового периода) | на 2021 г.<br>(текущий финансовый год) | на 2022 г.<br>(первый год планового периода) | на 2023 г.<br>(второй год планового периода) |
| 1                         | 2          | 3                                      | 4  | 5  | 6                                      | 7  | 8  |
| Установка СКУД (домофоны) | 0001       | 1                                      | 0  | 0  | 60 000,00                              |  |  |
| Итого                     | 9000       | x                                      | x  | x  | 60 000,00                              | 0,00   | 0,00   |

3.13.10. Обоснование (расчет) расходов на приобретение основных средств

| Наименование расходов    | Код строки | Размер одной выплаты, руб.             |  |  | Количество выплат в год                |  |  | Сумма, руб.                            |  |  |
|--------------------------|------------|--|--|--|--|--|--|--|--|--|
|                          |            | на 2021 г.<br>(текущий финансовый год) | на 2022 г.<br>(первый год планового периода) | на 2023 г.<br>(второй год планового периода) | на 2021 г.<br>(текущий финансовый год) | на 2022 г.<br>(первый год планового периода) | на 2023 г.<br>(второй год планового периода) | на 2021 г.<br>(текущий финансовый год) | на 2022 г.<br>(первый год планового периода) | на 2023 г.<br>(второй год планового периода) |
| 1                        | 2          | 3                                      | 4  | 5  | 6                                      | 7  | 8  | 9                                      | 10   | 11   |
| Мебель                   | 0001       | 0,00                                   | 27 938,50                                    | 27 938,50                                    | 1                                      | 2  | 2  | 0,00                                   | 55 877,00                                    | 55 877,00                                    |
| Музыкальный инструмент   | 0002       | 40 000,00                              |  |  | 1                                      |  |  | 40 000,00                              |  |  |
| Бытовые бытовые техника  | 0003       |  |  |  |  |  |  | 0,00                                   | 0,00   | 0,00   |
| Оптические приборы       | 0004       | 3 000,00                               | 3 000,00                                     | 3 000,00                                     | 1                                      | 1  | 1  | 3 000,00                               | 3 000,00                                     | 3 000,00                                     |
| Резервуары               | 0005       | 50 000,00                              |  |  | 1                                      | 0  | 0  | 50 000,00                              | 0,00   | 0,00   |
| Холодильник промышленный | 0006       | 75 000,00                              |  |  | 1                                      | 0  | 0  | 75 000,00                              | 0,00   | 0,00   |
| Счета "Абоне"            | 0007       | 12 883,00                              |  |  | 1                                      | 0  | 0  | 12 883,00                              |  |  |
| Итого                    | 9000       | x                                      | x  | x  | x                                      | x  | x  | 180 883,00                             | 58 877,00                                    | 58 877,00                                    |

3.13.10.1. Обоснование (расчет) расходов на приобретение основных средств (приносящая доход деятельность)

| Код | Размер одной выплаты, руб. |            |            | Количество выплат в год |            |            | Сумма, руб. |            |            |
|-----|----------------------------|------------|------------|-------------------------|------------|------------|-------------|------------|------------|
|     | на 2021 г.                 | на 2022 г. | на 2023 г. | на 2021 г.              | на 2022 г. | на 2023 г. | на 2021 г.  | на 2022 г. | на 2023 г. |
| 1   | 2                          | 3          | 4          | 5                       | 6          | 7          | 8           | 9          | 10         |



| Наименование расходов        | Код строки | Сумма, руб.              |                                |                                | Сумма, руб.              |                                |                                | Сумма, руб.              |                                |                                |
|------------------------------|------------|--------------------------|--------------------------------|--------------------------------|--------------------------|--------------------------------|--------------------------------|--------------------------|--------------------------------|--------------------------------|
|                              |            | (текущий финансовый год) | (первый год планового периода) | (второй год планового периода) | (текущий финансовый год) | (первый год планового периода) | (второй год планового периода) | (текущий финансовый год) | (первый год планового периода) | (второй год планового периода) |
| 1                            | 2          | 3                        | 4                              | 5                              | 6                        | 7                              | 8                              | 9                        | 10                             | 11                             |
| Общедоступные для деп. услуг | 0001       | 187 401,16               | 0,00                           | 0,00                           | 1                        | 0                              | 0                              | 187 401,16               | 0,00                           | 0,00                           |
| Итого                        | 9000       | x                        | x                              | x                              | x                        | x                              | x                              | 187 401,16               | 0,00                           | 0,00                           |

### 3.13.10.1. Обоснование (расчет) расходов на приобретение основных средств (ГРАНТ)

| Наименование расходов | Код строки | Размер одной выплаты, руб.             |  |  | Количество выплат в год                |  |  | Сумма, руб.                            |  |  |
|-----------------------|------------|--|--|--|--|--|--|--|--|--|
|                       |            | на 2021 г.<br>(текущий финансовый год) | на 2022 г.<br>(первый год планового периода) | на 2023 г.<br>(второй год планового периода) | на 2021 г.<br>(текущий финансовый год) | на 2022 г.<br>(первый год планового периода) | на 2023 г.<br>(второй год планового периода) | на 2021 г.<br>(текущий финансовый год) | на 2022 г.<br>(первый год планового периода) | на 2023 г.<br>(второй год планового периода) |
| 1                     | 2          | 3                                      | 4  | 5  | 6                                      | 7  | 8  | 9                                      | 10   | 11   |
| Бывшее                | 0001       | 15 000,00                              | 0,00   | 0,00   | 1                                      | 0  | 0  | 15 000,00                              | 0,00   | 0,00   |
| Депозитная ссуды      | 0002       | 52 149,80                              | 0,00   | 0,00   | 1                                      | 0  | 0  | 52 149,80                              |  |  |
| Итого                 | 9000       | x                                      | x  | x  | x                                      | x  | x  | 67 149,80                              | 0,00   | 0,00   |

### 3.13.11. Обоснование (расчет) расходов на приобретение материальных запасов

| Наименование расходов     | Код строки | Размер одной выплаты, руб.             |  |  | Количество выплат в год                |  |  | Сумма, руб.                            |  |  |
|---------------------------|------------|--|--|--|--|--|--|--|--|--|
|                           |            | на 2021 г.<br>(текущий финансовый год) | на 2022 г.<br>(первый год планового периода) | на 2023 г.<br>(второй год планового периода) | на 2021 г.<br>(текущий финансовый год) | на 2022 г.<br>(первый год планового периода) | на 2023 г.<br>(второй год планового периода) | на 2021 г.<br>(текущий финансовый год) | на 2022 г.<br>(первый год планового периода) | на 2023 г.<br>(второй год планового периода) |
| 1                         | 2          | 3                                      | 4  | 5  | 6                                      | 7  | 8  | 9                                      | 10   | 11   |
| строительные материалы    | 0001       | 47 866,90                              | 39 244,00                                    | 39 244,00                                    | 2                                      | 2  | 2  | 95 733,80                              | 78 488,00                                    | 78 488,00                                    |
| материалы, спец. средства | 0002       | 0,00                                   | 10 000,00                                    | 10 000,00                                    | 2                                      | 2  | 2  | 0,00                                   | 20 000,00                                    | 20 000,00                                    |
| хоз. расходы              | 0003       | 20 436,79                              | 7 454,55                                     | 7 454,55                                     | 7                                      | 11   | 11   | 143 057,50                             | 82 000,00                                    | 82 000,00                                    |
| мат. расходы              | 0004       | 7 025,00                               | 7 500,00                                     | 7 500,00                                     | 4                                      | 4  | 4  | 28 100,00                              | 30 000,00                                    | 30 000,00                                    |
| мат. части в орг. технике | 0005       |  |  |  |  |  |  |  |  |  |
| материалы и оборудование  | 0006       | 48 923,56                              | 40 000,00                                    | 40 000,00                                    | 6                                      | 4  | 4  | 293 541,36                             | 160 000,00                                   | 160 000,00                                   |
| материалы и оборудование  | 0007       |  |  |  |  |  |  |  |  |  |
| приобретение орг. техники | 0008       | 66 516,00                              | 60 000,00                                    | 60 000,00                                    | 1                                      | 1  | 1  | 66 516,00                              | 60 000,00                                    | 60 000,00                                    |
| материалы для ТО          | 0009       | 0,00                                   | 5 948,00                                     | 5 948,00                                     | 1                                      | 1  | 1  | 0,00                                   | 5 948,00                                     | 5 948,00                                     |
| счетчики холодной воды    | 0010       | 8 663,23                               |  |  | 1                                      |  |  | 8 663,23                               |  |  |
| Итого                     | 9000       | x                                      | x  | x  | x                                      | x  | x  | 635 611,89                             | 436 436,00                                   | 436 436,00                                   |

### 3.13.11.1. Обоснование (расчет) расходов на приобретение материальных запасов (техническая поддержка)

| Наименование расходов              | Код строки | Размер одной выплаты, руб.             |  |  | Количество выплат в год                |  |  | Сумма, руб.                            |  |  |
|------------------------------------|------------|--|--|--|--|--|--|--|--|--|
|                                    |            | на 2021 г.<br>(текущий финансовый год) | на 2022 г.<br>(первый год планового периода) | на 2023 г.<br>(второй год планового периода) | на 2021 г.<br>(текущий финансовый год) | на 2022 г.<br>(первый год планового периода) | на 2023 г.<br>(второй год планового периода) | на 2021 г.<br>(текущий финансовый год) | на 2022 г.<br>(первый год планового периода) | на 2023 г.<br>(второй год планового периода) |
| 1                                  | 2          | 3                                      | 4  | 5  | 6                                      | 7  | 8  | 9                                      | 10   | 11   |
| Расходные материалы для деп. услуг | 0001       | 80 763,69                              | 0,00   | 0,00   | 1                                      | 0  | 0  | 80 763,69                              | 0,00   | 0,00   |
| Итого                              | 9000       | x                                      | x  | x  | x                                      | x  | x  | 80 763,69                              | 0,00   | 0,00   |

### 3.13.11.1. Обоснование (расчет) расходов на приобретение материальных запасов (ГРАНТ)

| Наименование расходов  | Код строки | Размер одной выплаты, руб.             |  |  | Количество выплат в год                |  |  | Сумма, руб.                            |  |  |
|--|------------|--|--|--|--|--|--|--|--|--|
|  |            | на 2021 г.<br>(текущий финансовый год) | на 2022 г.<br>(первый год планового периода) | на 2023 г.<br>(второй год планового периода) | на 2021 г.<br>(текущий финансовый год) | на 2022 г.<br>(первый год планового периода) | на 2023 г.<br>(второй год планового периода) | на 2021 г.<br>(текущий финансовый год) | на 2022 г.<br>(первый год планового периода) | на 2023 г.<br>(второй год планового периода) |
| 1  | 2          | 3                                      | 4  | 5  | 6                                      | 7  | 8  | 9                                      | 10   | 11   |
| Увеличение стоимости материальных запасов для целей капитальных вложений | 0001       | 0,00                                   | 0,00   | 0,00   | 1                                      | 0  | 0  | 0,00                                   | 0,00   | 0,00   |
| Увеличение стоимости прочих материальных запасов однократного применения | 0003       | 18 750,00                              | 0,00   | 0,00   | 1                                      | 0  | 0  | 18 750,00                              |  |  |
| Итого  | 9000       | x                                      | x  | x  | x                                      | x  | x  | 18 750,00                              | 0,00   | 0,00   |

### 3.13.12. Обоснование (расчет) расходов на приобретение продуктов питания

| Наименование расходов   | Код строки | Количество*                            |  |  | Средняя стоимость, руб.**              |  |  | Сумма, руб.                            |  |  |
|---|------------|--|--|--|--|--|--|--|--|--|
|   |            | на 2021 г.<br>(текущий финансовый год) | на 2022 г.<br>(первый год планового периода) | на 2023 г.<br>(второй год планового периода) | на 2021 г.<br>(текущий финансовый год) | на 2022 г.<br>(первый год планового периода) | на 2023 г.<br>(второй год планового периода) | на 2021 г.<br>(текущий финансовый год) | на 2022 г.<br>(первый год планового периода) | на 2023 г.<br>(второй год планового периода) |
| 1   | 2          | 3                                      | 4  | 5  | 6                                      | 7  | 8  | 9                                      | 10   | 11   |
| субсидии на выполнение муниципальных заданий (бюджет муниципальных единиц)            | 0001       |  |  |  |  |  |  | 2 834 966,35                           | 3 122 617,00                                 | 3 122 617,00                                 |
| субсидии на выполнение муниципального задания (детям без внимания родительской платы) | 0002       |  |  |  |  |  |  | 35 379,57                              | 39 688,00                                    | 39 688,00                                    |
| доходы (родительская плата)   | 9003       |  |  |  |  |  |  | 3 791 101,27                           | 3 433 253,00                                 | 3 433 253,00                                 |
| Итого (равной во возраст)   | 9000       | 5240                                   | 5240   | 5240   | 138,09                                 | 138,09                                       | 138,09                                       | 723 571,00                             | 723 571,00                                   | 723 571,00                                   |
| Итого (дошкольный возраст)  | 9000       | 35432                                  | 35432  | 35432  | 167,59                                 | 165,73                                       | 165,73                                       | 5 937 876,19                           | 5 871 987,00                                 | 5 871 987,00                                 |

\* количество детей-дней

\*\* стоимость питания 1 дети-дней

| КБК                 | КОСГУ     | Вид расходов | Утверждено планом 2021 г. (руб.) | Изменения (руб.) | Сумма остатков за 2020 г. (руб.) | Включено в план ФХД с учетом изменений (руб.) | Причины                               |              |
|---------------------|-----------|--------------|----------------------------------|------------------|----------------------------------|---|---------------------------------------|--------------|
| 734 0701 0210000010 | 211       | 111          |                                  |                  |                                  | 0,00  | Расчет от 07.12.2021                  |              |
|                     | 213       | 119          |                                  |                  |                                  | 0,00  |                                       |              |
|                     | 221       | 244          |                                  |                  |                                  | 0,00  |                                       |              |
|                     | 222       |              |                                  |                  | 0,00                             |   |                                       |              |
|                     | 223       | 244          | 844 917,19                       | 30 070,98        |                                  | 874 988,17                                    |                                       |              |
|                     |           | 247          | 3 065 437,33                     | 45 150,00        |                                  | 3 110 587,33                                  |                                       |              |
|                     | 225       | 244          |                                  |                  |                                  | 0,00  |                                       |              |
|                     | 226       |              |                                  |                  |                                  | 0,00  |                                       |              |
|                     | 266       | 243          |                                  |                  |                                  | 0,00  |                                       |              |
|                     |           | 111          |                                  |                  |                                  | 0,00  |                                       |              |
|                     | 291       | 112          |                                  |                  |                                  | 0,00  |                                       |              |
|                     |           | 851          |                                  |                  |                                  | 0,00  |                                       |              |
|                     |           | 852          |                                  |                  |                                  | 0,00  |                                       |              |
|                     | 310       | 853          |                                  |                  |                                  | 0,00  |                                       |              |
|                     |           | 244          |                                  |                  |                                  | 0,00  |                                       |              |
|                     |           |              |                                  |                  |                                  | 0,00  |                                       |              |
|                     |           |              |                                  | 2 910 187,33     | -75 220,98                       |   |                                       | 2 834 966,35 |
|                     |           |              |                                  |                  |                                  |   |                                       | 0,00         |
|                     |           |              |                                  |                  |                                  |   |                                       | 0,00         |
|                     |           |              |                                  |                  |                                  | 0,00  |                                       |              |
|                     |           |              |                                  |                  |                                  | 0,00  |                                       |              |
|                     |           |              |                                  |                  | 0,00                             |   |                                       |              |
| <b>Итого по КБК</b> |           |              | <b>6 820 541,85</b>              | <b>0,00</b>      | <b>0,00</b>                      | <b>6 820 541,85</b>                           |                                       |              |
| 734 0701 0210074080 | 211       | 111          |                                  |                  |                                  | 0,00  |                                       |              |
|                     | 213       | 119          |                                  |                  |                                  | 0,00  |                                       |              |
|                     | 225       | 244          |                                  |                  |                                  | 0,00  |                                       |              |
|                     |           |              |                                  |                  | 0,00                             |   |                                       |              |
|                     | 266       | 111          |                                  |                  |                                  | 0,00  |                                       |              |
|                     |           | 112          |                                  |                  |                                  | 0,00  |                                       |              |
|                     | 291       | 852          |                                  |                  |                                  | 0,00  |                                       |              |
|                     | 292       | 853          |                                  |                  |                                  | 0,00  |                                       |              |
|                     | 310       |              |                                  |                  |                                  | 0,00  |                                       |              |
|                     | 345       | 244          |                                  |                  |                                  | 0,00  |                                       |              |
|                     |           |              |                                  | 0,00             |                                  |   |                                       |              |
| 346                 |           |              |                                  |                  | 0,00                             |   |                                       |              |
| <b>Итого по КБК</b> |           |              | <b>0,00</b>                      | <b>0,00</b>      | <b>0,00</b>                      | <b>0,00</b>                                   |                                       |              |
| 734 0701 0210075880 | 211       | 111          | 19 181 313,00                    | 64 726,00        |                                  | 19 246 039,00                                 | Расчет Гребенкиной Е.Н.               |              |
|                     | 213       | 119          | 5 792 756,00                     | 19 547,00        |                                  | 5 812 303,00                                  |                                       |              |
|                     | 225       | 244          |                                  |                  |                                  | 0,00  |                                       |              |
|                     | 226       |              |                                  |                  | 0,00                             |   |                                       |              |
|                     | 266       | 111          |                                  |                  |                                  | 0,00  |                                       |              |
|                     |           | 112          |                                  |                  |                                  | 0,00  |                                       |              |
|                     | 291       | 852          |                                  |                  |                                  | 0,00  |                                       |              |
|                     | 292       | 853          |                                  |                  |                                  | 0,00  |                                       |              |
|                     | 310       | 244          | 40 000,00                        | 12 883,00        |                                  | 52 883,00                                     | Сл.письмо № 179 от 08.12.2021         |              |
|                     | 345       |              |                                  |                  |                                  | 0,00  |                                       |              |
| 346                 | 84 999,00 |              | -12 883,00                       |                  | 72 116,00                        |   |                                       |              |
| <b>Итого по КБК</b> |           |              | <b>25 099 068,00</b>             | <b>84 273,00</b> | <b>0,00</b>                      | <b>25 183 341,00</b>                          |                                       |              |
| 734 0701 0210075540 | 342       | 244          | 44 695,95                        | -9 316,38        |                                  | 35 379,57                                     | Расчет Гребенкиной Е.Н. от 08.12.2021 |              |
| <b>Итого по КБК</b> |           |              | <b>44 695,95</b>                 | <b>-9 316,38</b> | <b>0,00</b>                      | <b>35 379,57</b>                              |                                       |              |
| <b>Всего</b>        |           |              | <b>31 964 305,80</b>             | <b>74 956,62</b> | <b>0,00</b>                      | <b>32 039 262,42</b>                          |                                       |              |

|                           |  |  |                      |                  |             |                      |  |
|---------------------------|--|--|----------------------|------------------|-------------|----------------------|--|
| <b>Всего по плану ФХД</b> |  |  | <b>31 964 305,80</b> | <b>74 956,62</b> | <b>0,00</b> | <b>32 039 262,42</b> |  |
|---------------------------|--|--|----------------------|------------------|-------------|----------------------|--|

Муниципальное бюджетное дошкольное  
образовательное учреждение  
«Детский сад № 24  
«Орленок»»

(МБДОУ № 24 «Орленок»)  
662971, Красноярский край, ЗАТО  
Железногорск, г.Железногорск  
ул. Свердлова, 31а,  
тел.8 (3919) 75-41-47  
ОКПО 50326942  
ИНН /КПП 2452029048/ 245201001

Руководителю МКУ  
«Управление образования»  
И.В. Скруберту

« 08 » декабря 2021 г. Исх. № 179

Уважаемый Игорь Владимирович!

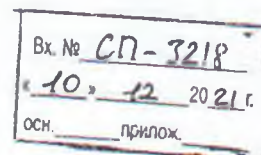
На основании пункта 3.1 Постановления Администрации ЗАТО г. Железногорск от 17.12.2019 г. № 2589 «Об утверждении Порядка составления и утверждения плана финансово-хозяйственной деятельности муниципального учреждения» прошу внести изменения в план ФХД МБДОУ № 24 «Орленок» в части:

КБК 734 0701 0210075880

| Код строки ПФХД | Показатели выплат                         | Уменьшение (руб.) | Увеличение (руб.) | Примечание   |
|-----------------|---|-------------------|-------------------|--|
| 2647            | Увеличение стоимости основных средств     |                   | 12883,00 ✓        | Данные денежные средства необходимы для приобретения учебного оборудования для организации учебно-образовательного процесса. |
| 2648            | Увеличение стоимости материальных запасов | 12883,00 ✓        |                   | Экономия по итогу заключения договора на игрушки.  |

Заведующий МБДОУ № 24 «Орленок»

О.Е.Давыденко



Составлено О.А. Федотина