

СОГЛАСОВАНО

Заместитель Главы ЗАТО г. Железнодорожск по
социальным вопросам

 Е.А. Карташов

И.О.Фамилия

« 15 » 03 2022г.

УТВЕРЖДАЮ

Исполняющий обязанности руководителя
муниципального бюджетного дошкольного
образовательного учреждения
"Детский сад № 24 "Орленок"

 О.Н. Шатерникова

И.О.Фамилия

« 15 » 03 2022г.

СОГЛАСОВАНО

Главный распорядитель бюджетных средств
Руководитель МКУ "Управление образования"

 И.В. Скруберт

И.О.Фамилия

« 15 » 03 2022г.

СОГЛАСОВАНО

Руководитель Курирующего подразделения
Начальник Социального отдела Администрации
ЗАТО г.Железнодорожск

И.О.Фамилия

« 15 » 03 2022г.

План
финансово - хозяйственной деятельности
муниципального бюджетного дошкольного образовательного учреждения
"Детский сад № 24 "Орленок"

(наименование учреждения)

на финансовый 2022 год и плановый период 2023 и 2024 годов

Социальный отдел Администрации ЗАТО г.Железнодорожск

(Курирующее подразделение)

« 15 » 03 20 22 г.

(дата составления документа)

Раздел I. Поступления и выплаты

Наименование показателя	Код строки	Код по бюджетной классификации Российской Федерации	Сумма, руб. (с точностью до двух знаков после запятой – 0,00)								
			на 2022 г.		на 2023 г.		на 2024 г.		за пределами планового периода		
			текущий финансовый год		первый год планового периода		второй год планового периода				
			субсидии	поступления от приносящей доход деятельности	субсидии	поступления от приносящей доход деятельности	субсидии	поступления от приносящей доход деятельности	субсидии	поступления от приносящей доход деятельности	
1	2	3	4	5	6	7	8	9	10	11	
Остаток средств на начало текущего финансового года	0001	х	1 252 274,47	358 254,65							
Остаток средств на конец текущего финансового года	0002	х									
Доходы, всего:	1000		36 195 876,00	2 845 543,85	35 411 119,00	2 843 690,00	35 025 883,00	2 843 690,00			
в том числе:	1100	120	х		х		х		х		
доходы от собственности, всего											
в том числе:	1110	120	х		х		х		х		
доходы, получаемые в виде арендной либо иной платы за передачу в возмездное пользование муниципального имущества											
доходы в виде процентов по депозитам автономных учреждений в кредитных организациях	1120	120	х		х		х		х		
доходы в виде процентов по остаткам средств на счетах автономных учреждений в кредитных организациях	1130	120	х		х		х		х		
доходы от оказания услуг, работ, компенсации затрат учреждений, всего	1200	130	36 195 876,00	2 845 543,85	35 411 119,00	2 843 690,00	35 025 883,00	2 843 690,00			
в том числе:	1210	130	36 195 876,00	х	35 411 119,00	х	35 025 883,00	х		х	
субсидии на финансовое обеспечение выполнения муниципального задания											
доходы от оказания услуг, выполнения работ, в рамках установленного муниципального задания	1220	130	х		х		х		х		
доходы от оказания услуг, выполнения работ, за плату сверх установленного муниципального задания и иной приносящей доход деятельности, предусмотренной уставом учреждения	1230	130	х		х		х		х		
доходы, поступающие в порядке возмещения расходов, понесенных в связи с эксплуатацией имущества, находящегося в оперативном управлении учреждения	1240	130	х		х		х		х		
плата за присмотр и уход	1250	130	х	2 845 490,00	х	2 843 690,00	х	2 843 690,00	х		
доходы от штрафов, пеней, иных сумм принудительного изъятия, всего	1300	140	х	53,85	х	0,00	х	0,00	х		
в том числе:	1310	140									
погашение требований кредитора и уплата процентов	1311	140	х	53,85		0,00		0,00			
безвозмездные денежные поступления, всего	1400	150	х	0,00	х		х		х		
в том числе:											
целевые субсидии	1410	150	0,00								
субсидии на осуществление капитальных вложений	1420	150									
гранты	1430	150		0,00							
прочие доходы, всего	1500	180	0,00								
в том числе:				х		х		х		х	

Раздел 2. Сведения по выплатам на закупки товаров, работ, услуг

№ п/п	Наименование платежа	Коды строк	Год начала закупки	Код по бюджетной классификации Российской Федерации (Р2.1)*	Уникальный код (Р2.2)*	Сумма			в пределах планового периода	
						на 2022 г	на 2023 г	на 2024 г		
						(текущий финансовый год)	(первый год планового периода)	(второй год планового периода)		
1	2	3	4	4.1	4.2	5	6	7	8	
1	Выплаты на закупку товаров, работ, услуг, всего	26000	х				13 513 190,60	11 639 537,00	11 254 301,00	
1.1	в том числе по контрактам (договорам), заключенным до начала текущего финансового года без применения норм Федерального закона от 05.04.2013 № 44-ФЗ «О контрактной системе в сфере закупок товаров, работ, услуг для обеспечения государственных и муниципальных нужд» (далее – Федеральный закон № 44-ФЗ) в Федеральном законе от 18.07.2011 № 223-ФЗ «О закупках товаров, работ, услуг отдельными видами юридических лиц» – Федеральный закон № 223-ФЗ	26100	х			0,00	0,00	0,00		
1.2	по контрактам (договорам), планируемым к заключению в соответствующем финансовом году (без применения норм Федерального закона № 44-ФЗ и Федерального закона № 223-ФЗ)	26200	х			0,00	0,00	0,00		
1.3	по контрактам (договорам), заключенным до начала текущего финансового года с учетом требований Федерального закона № 44-ФЗ и Федерального закона № 223-ФЗ	26300	х			3 321 151,28	0,00	0,00		
1.3.1	в том числе в соответствии с Федеральным законом N 44-ФЗ	26310	х	х		3 321 151,28	0,00	0,00		
	из них (Р2.1)*:	26310.1				0,00	0,00	0,00		
	по ним (Р2.2)*	26310.2								
1.3.2	в соответствии с Федеральным законом N 223-ФЗ	26320	х	х		0,00	0,00	0,00		
1.4	по контрактам (договорам), планируемым к заключению в соответствующем финансовом году с учетом требований Федерального закона № 44-ФЗ и Федерального закона № 223-ФЗ	26400	х			10 192 039,32	11 639 537,00	11 254 301,00		
1.4.1	в том числе на счет субсидий, предоставляемых на финансовое обеспечение выполнения государственного (муниципального) задания	26410	х			7 043 458,22	8 795 847,00	8 410 611,00		
1.4.1.1	в том числе в соответствии с Федеральным законом № 44-ФЗ	26411	х			7 043 458,22	8 795 847,00	8 410 611,00		
1.4.1.2	в соответствии с Федеральным законом № 223-ФЗ	26412	х			0,00	0,00	0,00		
1.4.2	на счет субсидий, предоставляемых в соответствии с абзацем вторым пункта 1 статьи 78.1 Бюджетного кодекса Российской Федерации	26420	х			0,00	0,00	0,00		
1.4.2.1	в том числе в соответствии с Федеральным законом № 44-ФЗ	26421	х			0,00	0,00	0,00		
	из них (Р2.1)*:	26421.1	х			0,00	0,00	0,00		
1.4.2.2	в соответствии с Федеральным законом № 223-ФЗ	26422	х			0,00	0,00	0,00		
1.4.3	на счет субсидий, предоставляемых на осуществление капитальных вложений	26430	х			0,00	0,00	0,00		
	из них (Р2.1)*:	26430.1	х			0,00	0,00	0,00		
	из них (Р2.2)*:	26430.2								
1.4.4	на счет прочих источников финансового обеспечения	26450	х			3 148 581,10	2 843 690,00	2 843 690,00		
1.4.4.1	в том числе в соответствии с Федеральным законом № 44-ФЗ	26451	х			3 148 581,10	2 843 690,00	2 843 690,00		
	из них (Р2.1)*:	26451.1	х			0,00	0,00	0,00		
	из них (Р2.2)*:	26451.2								
1.4.4.2	в соответствии с Федеральным законом № 223-ФЗ	26452	х			0,00	0,00	0,00		
2	Итого по контрактам, планируемым к заключению в соответствующем финансовом году в соответствии с Федеральным законом № 44-ФЗ, по соответствующему году закупки	26500	х			10 192 039,32	11 639 537,00	11 254 301,00		
	в том числе по году начала закупки	2022	26510			10 192 039,32				
	2023						11 639 537,00			
	2024							11 254 301,00		
3	Итого по договорам, планируемым к заключению в соответствующем финансовом году в соответствии с Федеральным законом № 223-ФЗ, по соответствующему году закупки	26600	х			0,00	0,00	0,00		
	в том числе по году начала закупки	26610				0,00	0,00	0,00		

Исполняющий обязанности руководителя учреждения:
(полное наименование лица, осуществляющего обязанности руководителя)

 О.Н. Шатерникова


Согласовано

Заместитель главного бухгалтера муниципального бюджетного учреждения


(раздел 1: строки 3000-4010, раздел 3.2.1: строки 200, 500, раздел 3.7.1: строки 200, 500, раздел 3.10.1, раздел 3.13.1: строки 0100-0200, 400)

 О.Л. Степанова тел. 76-39-40


Начальник отдела конкурсов и закупок (раздел 2)

 Н.В. Валсева тел. 76-39-83

Заместитель руководителя по бюджетному планированию и финансовой работе (раздел 1: кроме строк 0001-0002, 3000-4010, раздел 3.2.1: кроме строк 200, 500, раздел 3.7.1: кроме строк 200, 500, раздел 3.13.1: кроме строк 0100-0200, 400)

 Е.Н. Гребенкина тел. 76-39-76

15 03 2022 г.

СОГЛАСОВАНО
Социальный отдел Администрации ЗАТО г. Железногорск
(Курьерское подразделение)
 15 03 2022 г.

		1	2	3	4	5	6	7	8	9	10	11	
		текущий финансовый год	первый год планового периода	второй год планового периода	текущий финансовый год	первый год планового периода	второй год планового периода	текущий финансовый год	первый год планового периода	второй год планового периода	текущий финансовый год	первый год планового периода	второй год планового периода
1	2	3	4	5	6	7	8	9	10	11			
	0001												
	0002												
Итого	9000	x	x	x	x	x	x	x	x	x			

3.2.5. Расчет доходов, поступающих в порядке возмещения расходов, понесенных в связи с экзеквutorной имущественной реализацией, возникающих в оперативном управлении учреждения

Наименование расходов	Код строки	Плата (тариф) за размещение, хранение, обработку, руб.			Сумма затрат, возмещаемая в размере			Общий объем планируемых поступлений, руб.		
		на 2022 г. (текущий финансовый год)	на 2023 г. (первый год планового периода)	на 2024 г. (второй год планового периода)	на 2022 г. (текущий финансовый год)	на 2023 г. (первый год планового периода)	на 2024 г. (второй год планового периода)	на 2022 г. (текущий финансовый год)	на 2023 г. (первый год планового периода)	на 2024 г. (второй год планового периода)
1	2	3	4	5	6	7	8	9	10	11
	0001									
	0002									
Итого	9000	x	x	x	x	x	x	x	x	x

3.2.6. Расчет доходов за присмотр и уход

Наименование показателя	Код строки	Плата (тариф) за единицу услуги (работы), руб.			Планируемый объем оказания услуг (выполнения работ), руб.			Количество месяцев посещения			Общий объем планируемых поступлений, руб.			
		на 2022 г. (текущий финансовый год)	на 2023 г. (первый год планового периода)	на 2024 г. (второй год планового периода)	на 2022 г. (текущий финансовый год)	на 2023 г. (первый год планового периода)	на 2024 г. (второй год планового периода)	на 2022 г. (текущий финансовый год)	на 2023 г. (первый год планового периода)	на 2024 г. (второй год планового периода)	на 2022 г. (текущий финансовый год)	на 2023 г. (первый год планового периода)	на 2024 г. (второй год планового периода)	
1	2	3	4	5	6	7	8	9	10	11	12	13	14	15
доходный показатель	0001	1622	1622	1622	15	15	15	5,7	5,7	5,7	138 702,00	138 702,00	138 702,00	
доходный показатель	0002	1908	1908	1908	171	171	171	8,3	8,3	8,3	2 706 788,00	2 704 988,00	2 704 988,00	
Итого	9000	x	x	x	x	x	x	x	x	x	2 845 490,00	2 843 690,00	2 843 690,00	

3.3. Обоснование (расчет) плановых показателей поступлений доходов по статье 140 «Доходы от штрафов, пеней, иных сумм принудительного изъятия»

Наименование показателя	Код строки	Сумма, руб.		
		на 2022 г. (текущий финансовый год)	на 2023 г. (первый год планового периода)	на 2024 г. (второй год планового периода)
1	2	3	4	5
Задолженность по доходам (дебиторская задолженность по доходам) на начало года	0100	0,00	0,00	0,00
Истичшие полученные либо высланные платежи (кредиторская задолженность по доходам) на начало года	0200	0,00	0,00	0,00
Доходы от штрафов, пеней, иных сумм принудительного изъятия, всего	0300	53,85	0,00	0,00
в том числе:				
суммы принудительного изъятия	0310			
погашение требований кредитора и уплаты процентов	0330	53,85		
Задолженность по доходам (дебиторская задолженность по доходам) на конец года	0400	0,00	0,00	0,00
Истичшие полученные либо высланные платежи (кредиторская задолженность по доходам) на конец года	0500	0,00	0,00	0,00
Планируемые поступления доходов от штрафов, пеней, иных сумм принудительного изъятия (с 0100 - с 0200) + с 0300 - с 0400 + с 0500)	0600	53,85	0,00	0,00

3.4. Обоснование (расчет) плановых показателей поступлений доходов по статье 180 «Прочие доходы»

Наименование показателя	Код строки	Сумма, руб.		
		на 2022 г. (текущий финансовый год)	на 2023 г. (первый год планового периода)	на 2024 г. (второй год планового периода)
1	2	3	4	5
Задолженность по доходам (дебиторская задолженность по доходам) на начало года	0100	0,00	0,00	0,00
Полученные предварительные платежи (авансы) по контрактам (договорам) (кредиторская задолженность по доходам) на начало года	0200	0,00	0,00	0,00
Доходы прочие, всего	0300	0,00	0,00	0,00
в том числе:				
целевые субсидии	0310	0,00		
субсидии на осуществление капитальных вложений	0320			
гранты	0330	0,00		
Задолженность по доходам (дебиторская задолженность по доходам) на конец года	0400	0,00	0,00	0,00
Полученные предварительные платежи (авансы) по контрактам (договорам) (кредиторская задолженность по доходам) на конец года	0500	0,00	0,00	0,00

Учебно-воспитательный персонал	0003											0,00
Обслуживающий персонал	0004											0,00
Итого	9000	х										42 409,68

3.6.4 Расчет фонда оплаты труда на 2023 г. (первый год финансового плана) (заполняется раздельно по источникам финансового обеспечения)

Должность, группа должностей	Код строки	Установленная численность, единиц	Среднемесячный размер оплаты труда на одного работника, руб. в том числе								Фонд оплаты труда в год (гр. 3 x гр. 4 x 12)
			Всего (гр. 5 + гр. 6 + гр. 7 + гр. 9 + гр. 11)	по должностному окладу	по выплатам компенсационного характера	по выплатам стимулирующего характера	северная надбавка		районный коэффициент		
							%	сумма (гр. 5 + гр. 6 + гр. 7) x гр. 8/100	%	сумма (гр. 5 + гр. 6 + гр. 7) x гр. 10/100	
1	2	3	4	5	6	7	8	9	10	11	12
Административно-управленческий персонал	0001	2,10	81 907,18	15 079,06	3 015,81	33 097,12	30,00	15 357,60	30,00	15 357,60	2 064 061,00
Педагогический персонал	0002	31,30	29 053,68	6 790,36	1 358,07	10 010,13	30,00	5 447,57	30,00	5 447,57	10 912 564,00
Учебно-воспитательный персонал	0003	15,35	20 851,47	4 049,65	809,93	8 172,59	30,00	3 909,65	30,00	3 909,65	3 840 841,00
Обслуживающий персонал	0004	14,75	20 468,00	3 208,97	641,79	8 941,74	30,00	3 837,75	30,00	3 837,75	3 622 836,00
Итого	9000	х									20 440 302,00

3.6.5 Расчет фонда оплаты труда на 2024 г. (второй год планового периода) (заполняется раздельно по источникам финансового обеспечения)

Должность, группа должностей	Код строки	Установленная численность, единиц	Среднемесячный размер оплаты труда на одного работника, руб. в том числе								Фонд оплаты труда в год (гр. 3 x гр. 4 x 12)
			Всего (гр. 5 + гр. 6 + гр. 7 + гр. 9 + гр. 11)	по должностному окладу	по выплатам компенсационного характера	по выплатам стимулирующего характера	северная надбавка		районный коэффициент		
							%	сумма (гр. 5 + гр. 6 + гр. 7) x гр. 8/100	%	сумма (гр. 5 + гр. 6 + гр. 7) x гр. 10/100	
1	2	3	4	5	6	7	8	9	10	11	12
Административно-управленческий персонал	0001	2,10	81 907,18	15 079,06	3 015,81	33 097,12	30,00	15 357,60	30,00	15 357,60	2 064 061,00
Педагогический персонал	0002	31,30	29 053,68	6 790,36	1 358,07	10 010,13	30,00	5 447,57	30,00	5 447,57	10 912 564,00
Учебно-воспитательный персонал	0003	15,35	20 851,47	4 049,65	809,93	8 172,59	30,00	3 909,65	30,00	3 909,65	3 840 841,00
Обслуживающий персонал	0004	14,75	20 468,00	3 208,97	641,79	8 941,74	30,00	3 837,75	30,00	3 837,75	3 622 836,00
Итого	9000	х									20 440 302,00

3.7. Обоснование (расчет) плановых показателей по выплатам на страховые взносы по обязательному социальному страхованию

3.7.1. Обоснование (расчет) плановых показателей по выплатам на страховые взносы по обязательному социальному страхованию (заполняется раздельно по источникам финансового обеспечения)

Наименование показателя	Код строки	Сумма, руб.		
		на 2022 г. (текущий финансовый год)	на 2023 г. (первый год планового периода)	на 2024 г. (второй год планового периода)
1	2	3	4	5
Задолженность по обязательствам (кредиторская задолженность) на начало года	0100	0,00	0,00	0,00
Сумма излишне уплаченных, либо излишне взысканных страховых взносов (дебиторская задолженность) на начало года	0200	0,00	0,00	0,00
Страховые взносы на обязательное социальное страхование	0300	6 151 077,00	6 172 970,00	6 172 970,00
Задолженность по уплате страховых взносов (кредиторская задолженность) на конец года	0400	0,00	0,00	0,00
Сумма излишне уплаченных, либо излишне взысканных страховых взносов (дебиторская задолженность) на конец года	0500	0,00	0,00	0,00
Планируемые выплаты на страховые взносы на обязательное социальное страхование (с. 0100 - с. 0200 + с. 0300 - с. 0400 + с. 0500)	0600	6 151 077,00	6 172 970,00	6 172 970,00

3.7.1.1. Обоснование (расчет) плановых показателей по выплатам на страховые взносы по обязательному социальному страхованию по приносящей доход деятельности (заполняется раздельно по источникам финансового обеспечения)

Наименование показателя	Код строки	Сумма, руб.		
		на 2022 г. (текущий финансовый год)	на 2023 г. (первый год планового периода)	на 2024 г. (второй год планового периода)
1	2	3	4	5
Задолженность по обязательствам (кредиторская задолженность) на начало года	0100	0,00	0,00	0,00
Сумма излишне уплаченных, либо излишне взысканных страховых взносов (дебиторская задолженность) на начало года	0200	0,00	0,00	0,00

Страховые взносы на обязательное социальное страхование	0300	0,00	0,00	0,00
Задолженность по уплате страховых взносов (кредиторская задолженность) на конец года	0400	0,00	0,00	0,00
Сумма излишне уплаченных, либо излишне взысканных страховых взносов (дебиторская задолженность) на конец года	0500	0,00	0,00	0,00
Планируемые выплаты на страховые взносы на обязательное социальное страхование (с 0100 - с 0200 + с 0300 - с 0400 + с 0500)	0600	0,00	0,00	0,00

3.7.2. Расчет страховых взносов по обязательному социальному страхованию (заполняется раздельно по источникам финансового обеспечения)

Наименование государственного внебюджетного фонда	Код строки	Размер базы для начисления страховых взносов, руб.			Сумма взносов, руб.		
		на 2022г.	на 2023 г.	на 2024 г.	на 2022г.	на 2023 г.	на 2024 г.
		(текущий финансовый год)	(первый год планового периода)	(второй год планового периода)	(текущий финансовый год)	(первый год планового периода)	(второй год планового периода)
1	2	3	4	5	6	7	8
Страховые взносы в Пенсионный фонд Российской Федерации, всего	0100				4 480 918,20	4 496 866,44	4 496 866,44
в том числе							
по ставке 22,0 %	0110	20 367 810,00	20 440 302,00	20 440 302,00	4 480 918,20	4 496 866,44	4 496 866,44
по ставке 10,0 %	0120						
с применением пониженных тарифов в взносах в Пенсионный фонд Российской Федерации для отдельных категорий плательщиков	0130						
Страховые взносы в Фонд социального страхования Российской Федерации, всего	0200				631 402,11	633 649,36	633 649,36
в том числе							
обязательное социальное страхование на случай временной нетрудоспособности и в связи с материнством по ставке 2,9 %	0210	20 367 810,00	20 440 302,00	20 440 302,00	590 666,49	592 768,76	592 768,76
с применением ставки взносов в Фонд социального страхования Российской Федерации по ставке 0,0 %	0220						
обязательное социальное страхование от несчастных случаев на производстве и профессиональных заболеваний по ставке 0,2 %	0230	20 367 810,00	20 440 302,00	20 440 302,00	40 735,62	40 880,60	40 880,60
обязательное социальное страхование от несчастных случаев на производстве и профессиональных заболеваний по ставке ____ % *	0240						
Страховые взносы в Федеральный фонд обязательного медицинского страхования, всего	0300				1 038 756,69	1 042 455,40	1 042 455,40
в том числе							
страховые взносы на обязательное медицинское страхование по ставке 5,1 %	0310	20 367 810,00	20 440 302,00	20 440 302,00	1 038 756,69	1 042 455,40	1 042 455,40
Итого	9000	х	х	х	6 151 077,00	6 172 970,00	6 172 970,00

3.7.2.1. Расчет страховых взносов по обязательному социальному страхованию по приносящей доход деятельности (заполняется раздельно по источникам финансового обеспечения)

Наименование государственного внебюджетного фонда	Код строки	Размер базы для начисления страховых взносов, руб.			Сумма взносов, руб.		
		на 2022г.	на 2023 г.	на 2024 г.	на 2022г.	на 2023 г.	на 2024 г.
		(текущий финансовый год)	(первый год планового периода)	(второй год планового периода)	(текущий финансовый год)	(первый год планового периода)	(второй год планового периода)
1	2	3	4	5	6	7	8
Страховые взносы в Пенсионный фонд Российской Федерации, всего	0100				9 330,13	0,00	0,00
в том числе							
по ставке 22,0 %	0110	42 409,68	0,00	0,00	9 330,13	0,00	0,00
по ставке 10,0 %	0120						
с применением пониженных тарифов в взносах в Пенсионный фонд Российской Федерации для отдельных категорий плательщиков	0130						
Страховые взносы в Фонд социального страхования Российской Федерации, всего	200				1 314,70	0,00	0,00
в том числе							
обязательное социальное страхование на случай временной нетрудоспособности и в связи с материнством по ставке 2,9 %	0210	42 409,68	0,00	0,00	1 229,88	0,00	0,00
с применением ставки взносов в Фонд социального страхования Российской Федерации по ставке 0,0 %	0220						
обязательное социальное страхование от несчастных случаев на производстве и профессиональных заболеваний по ставке 0,2 %	0230	42 409,68	0,00	0,00	84,82	0,00	0,00
обязательное социальное страхование от несчастных случаев на производстве и профессиональных заболеваний по ставке ____ % *	0240						
обязательное социальное страхование от несчастных случаев на производстве и профессиональных заболеваний по ставке ____ % *							
Страховые взносы в Федеральный фонд обязательного медицинского страхования, всего	0300				2 162,89	0,00	0,00
в том числе							

Земельный налог	0001								0,00	0,00	0,00
Налог на имущество организаций	0002								0,00	0,00	0,00
Итого	0000								2 000,00	2 000,00	2 000,00
Итого	0004								0,00	0,00	0,00
Итого	9000	x	x	x	x	x	x	x	2 000,00	2 000,00	2 000,00

3.10.1. Обоснование (расчет) плановых показателей по расходам на уплату налогов, сборов и иных платежей (заполняется раздельно по источникам финансового обеспечения)

Наименование расходов	Код строки	Наименование бюджета, руб.			Сумма на год, %			Сумма на год, руб.		
		на 2022 г. (текущий финансовый год)	первый год планового периода	второй год планового периода	на 2022 г. (текущий финансовый год)	первый год планового периода	второй год планового периода	на 2022 г. (текущий финансовый год)	первый год планового периода	второй год планового периода
1	2	3	4	5	6	7	8	9	10	11
Кредиторская задолженность	0001							2 000,00	0,00	0,00
	0002							0,00	0,00	0,00
	0003							0,00	0,00	0,00
Итого	9000	x	x	x	x	x	x	2 000,00	0,00	0,00

3.11. Обоснование (расчет) плановых показателей по расходам на безвозмездное перечисление организациям и физическим лицам (заполняется раздельно по источникам финансового обеспечения)

Наименование расходов	Код строки	Размер отчислений, руб.			Количество человек в год			Сумма отчислений, руб.		
		на 2022 г. (текущий финансовый год)	первый год планового периода	второй год планового периода	на 2022 г. (текущий финансовый год)	первый год планового периода	второй год планового периода	на 2022 г. (текущий финансовый год)	первый год планового периода	второй год планового периода
1	2	3	4	5	6	7	8	9	10	11
	0001									
	0002									
Итого	9000	x	x	x	x	x	x			

3.12. Обоснование (расчет) плановых показателей по прочим расходам (кроме расходов на закупку товаров, работ и услуг) (заполняется раздельно по источникам финансового обеспечения)

Наименование расходов	Код строки	Размер отчислений, руб.			Количество человек в год			Сумма отчислений, руб.		
		на 2022 г. (текущий финансовый год)	первый год планового периода	второй год планового периода	на 2022 г. (текущий финансовый год)	первый год планового периода	второй год планового периода	на 2022 г. (текущий финансовый год)	первый год планового периода	второй год планового периода
1	2	3	4	5	6	7	8	9	10	11
	0001									
	0002									
Итого	9000	x	x	x	x	x	x			

3.13. Обоснование (расчет) плановых показателей по расходам на закупку товаров, работ и услуг

3.13.1. Обоснование (расчет) плановых показателей по расходам на закупку товаров, работ и услуг

Наименование показателя	Код строки	Сумма, руб.		
		на 2022 г. (текущий финансовый год)	первый год планового периода	второй год планового периода
1	2	3	4	5
Задолженность по принятым и неисполненным обязательствам, полученные предварительные платежи (авансы) по контрактам (договорам) (кредиторская задолженность) на начало года	0100	245 964,39	0,00	0,00
Прочие денежные предварительные платежи (авансы) по контрактам (договорам) (дебиторская задолженность) на начало года	0200	0,00	0,00	0,00
Расходы на закупку товаров, работ и услуг, всего в том числе:	0300	13 513 136,83	11 639 537,00	11 254 301,00
услуги связи	0101	34 416,00	34 416,00	34 416,00
информационные услуги	0102	0,00	0,00	0,00
выполнение работ	0301	299 353,22	288 459,00	288 459,00
материальные запасы	0304	0,00	0,00	0,00
материальные запасы	0305	642 351,00	642 351,00	642 351,00
материальные запасы	0306	0,00	0,00	0,00
повышение квалификации (профессиональная подготовка)	0307	0,00	0,00	0,00
оплата услуг и работ (медицинских осмотров, информационных услуг, консультационных услуг, экспертных услуг, научно-исследовательских работ, исследований)	0308	1 440 373,22	1 440 354,00	1 440 354,00
услуги, работы для целей капитальных вложений	0309	667 720,00	520 628,00	520 628,00
приобретение объектов животного имущества	0309	0,00	0,00	0,00
приобретение материальных запасов	0310	7 669 733,21	6 962 809,00	6 962 809,00
закупка энергетических ресурсов	0311	2 759 189,60	1 750 520,00	1 162 284,00
Задолженность по принятым и неисполненным обязательствам, полученные предварительные платежи (авансы) по контрактам (договорам) (кредиторская задолженность) на конец года	0400	0,00	0,00	0,00

маловые воды	0001	983	983	983	37,20	34,25	34,25	36 565,36	33 668,00	33 668,00
водосбросные	0002	1697	1697	1697	44,53	39,82	39,82	75 571,86	67 575,00	67 575,00
негативное воздействие на работу централизованной системы водоотведения	0003							33 787,00	33 787,00	33 787,00
обращение с твердыми коммунальными отходами	0004							153 429,00	153 429,00	153 429,00
Итого	9000	x	x	x	x	x	x	299 351,22	288 459,00	288 459,00

3.13.4.1. Обоснование (расчет) плановых показателей по расходам на коммунальные услуги по приносящей доход деятельности

Наименование расходов	Код строки	Расчетные показатели			Таблица 3.13.4.1.1. руб.			Сумма, руб.		
		на 2022г. (текущий финансовый год)	на 2023г. (первый год планового периода)	на 2024г. (второй год планового периода)	на 2022г. (текущий финансовый год)	на 2023г. (первый год планового периода)	на 2024г. (второй год планового периода)	на 2022г. (текущий финансовый год)	на 2023г. (первый год планового периода)	на 2024г. (второй год планового периода)
1	2	3	4	5	6	7	8	9	10	11
маловые воды	0001				#ДЛЕ-ЛО!	#ДЛЕ-ЛО!	#ДЛЕ-ЛО!	9,25		
водосбросные	0002				#ДЛЕ-ЛО!	#ДЛЕ-ЛО!	#ДЛЕ-ЛО!			
негативное воздействие на работу централизованной системы водоотведения	0003									
обращение с твердыми коммунальными отходами	0004									
Итого	9000	x	x	x	x	x	x	9,25	0,00	0,00

3.13.4.2. Обоснование (расчет) плановых показателей по расходам на закупку энергетических ресурсов

Наименование расходов	Код строки	Расчетные показатели			Таблица 3.13.4.2.1. руб.			Сумма, руб.		
		на 2022г. (текущий финансовый год)	на 2023г. (первый год планового периода)	на 2024г. (второй год планового периода)	на 2022г. (текущий финансовый год)	на 2023г. (первый год планового периода)	на 2024г. (второй год планового периода)	на 2022г. (текущий финансовый год)	на 2023г. (первый год планового периода)	на 2024г. (второй год планового периода)
1	2	3	4	5	6	7	8	9	10	11
Тепловая энергия	0001	613	613	613	3688,61	1984,60	1356,16	2 212 087,14	1 216 560,00	831 324,00
горячая вода (включая на тепловую энергию)	0002	47	47	47	3131,74	3131,74	3131,74	147 192,00	147 192,00	147 192,00
горячая вода	0003	726	726	726	64,79	64,79	64,79	47 038,00	47 038,00	47 038,00
холодная вода	0004	47782	47782	47782	7,39	7,11	7,11	352 872,54	339 730,00	339 730,00
Итого	9000	x	x	x	x	x	x	2 759 189,68	1 750 520,00	1 365 284,00

3.13.4.3. Обоснование (расчет) плановых показателей по расходам на закупку энергетических ресурсов по приносящей доход деятельности

Наименование расходов	Код строки	Расчетные показатели			Таблица 3.13.4.3.1. руб.			Сумма, руб.		
		на 2022г. (текущий финансовый год)	на 2023г. (первый год планового периода)	на 2024г. (второй год планового периода)	на 2022г. (текущий финансовый год)	на 2023г. (первый год планового периода)	на 2024г. (второй год планового периода)	на 2022г. (текущий финансовый год)	на 2023г. (первый год планового периода)	на 2024г. (второй год планового периода)
1	2	3	4	5	6	7	8	9	10	11
Тепловая энергия	0001				#ДЛЕ-ЛО!	#ДЛЕ-ЛО!	#ДЛЕ-ЛО!			
горячая вода (включая на тепловую энергию)	0002				#ДЛЕ-ЛО!	#ДЛЕ-ЛО!	#ДЛЕ-ЛО!			
горячая вода	0003				#ДЛЕ-ЛО!	#ДЛЕ-ЛО!	#ДЛЕ-ЛО!			
холодная вода	0004				#ДЛЕ-ЛО!	#ДЛЕ-ЛО!	#ДЛЕ-ЛО!	44,52		
Итого	9000	x	x	x	x	x	x	44,52	0,00	0,00

3.13.5. Обоснование (расчет) плановых показателей по расходам на аренду имущества

Наименование расходов	Код строки	Арендная ставка (включая объект), км (ед.)			Продолжительность аренды, (мес, ден, час)			Цена аренды в месяц (ден, час, руб)			Сумма, руб.		
		на 2022г. (текущий финансовый год)	на 2023г. (первый год планового периода)	на 2024г. (второй год планового периода)	на 2022г. (текущий финансовый год)	на 2023г. (первый год планового периода)	на 2024г. (второй год планового периода)	на 2022г. (текущий финансовый год)	на 2023г. (первый год планового периода)	на 2024г. (второй год планового периода)	на 2022г. (текущий финансовый год)	на 2023г. (первый год планового периода)	на 2024г. (второй год планового периода)
1	2	3	4	5	6	7	8	9	10	11	12	13	14
	0001												
	0002												
Итого	9000	x	x	x	x	x	x	x	x	x			

3.13.6. Обоснование (расчет) плановых показателей по расходам на содержание имущества

Наименование расходов	Код строки	Объект			Коды объектов (объекты)			Сумма, руб.		
		на 2022г. (текущий финансовый год)	на 2023г. (первый год планового периода)	на 2024г. (второй год планового периода)	на 2022г. (текущий финансовый год)	на 2023г. (первый год планового периода)	на 2024г. (второй год планового периода)	на 2022г. (текущий финансовый год)	на 2023г. (первый год планового периода)	на 2024г. (второй год планового периода)
1	2	3	4	5	6	7	8	9	10	11
стирка белья	0001				12	12	12	70 000,00	70 000,00	70 000,00
вывоз мусора	0002				0	0	0	0,00	0,00	0,00
дезинфекция	0003				12	12	12	25 450,00	25 450,00	25 450,00
дезинсекция	0004				2	2	2	8 950,00	8 950,00	8 950,00
уборка от пыли пылесос	0005				0	0	0	0,00	0,00	0,00
госпокупка дисков лазерные	0006				1	1	1	1 762,00	1 762,00	1 762,00
хим.чистка	0007				0	0	0	0,00	0,00	0,00
вызов и уборка света, дыма	0008				1	1	1	15 000,00	15 000,00	15 000,00
использование дезинсекции	0009				0	0	0	0,00	0,00	0,00
ТО грузовой сигнализации	0010				12	12	12	30 000,00	30 000,00	30 000,00
ТО охранной сигнализации	0011				0	0	0	0,00	0,00	0,00
ТО видеонаблюдения	0012				0	0	0	0,00	0,00	0,00
ТО видеонаблюдения	0013				12	12	12	32 624,00	32 624,00	32 624,00
ТО системы видеонаблюдения	0014				12	12	12	22 000,00	22 000,00	22 000,00
ТО вентиляции	0015				12	12	12	3 816,00	3 816,00	3 816,00
ТО электросетей	0016				12	12	12	42 165,00	42 165,00	42 165,00
ТО инженерных систем	0017				12	12	12	97 253,00	97 253,00	97 253,00

Наименование расходов	Код строки	МБДОУ № 24	МБДОУ № 24	МБДОУ № 24	Количество застрахованных сотрудников			Сумма, руб.		
					на 2022 г. (текущий финансовый год)	на 2023 г. (первый год планового периода)	на 2024 г. (второй год планового периода)	на 2022 г. (текущий финансовый год)	на 2023 г. (первый год планового периода)	на 2024 г. (второй год планового периода)
ТО теплосчетчиков	0018				4	4	4	28 041,00	28 041,00	28 041,00
аварийные обслуживания	0019				12	12	12	18 113,00	18 113,00	18 113,00
прямых отопит системы	0020				1	1	1	11 687,00	11 687,00	11 687,00
теплый ремонт	0021				1	1	1	74 600,00	74 600,00	74 600,00
сбор и транспортировка грунтодержавных отходов	0022				1	1	1	3 200,00	3 200,00	3 200,00
ремонт уличного освещения	0023				1	1	1	30 000,00	30 000,00	30 000,00
ремонт оборудования	0024				6	6	6	50 000,00	50 000,00	50 000,00
ТО воздушного оборудования	0025				12	12	12	9 070,00	9 070,00	9 070,00
ТО орг. техника	0026				4	4	4	8 000,00	8 000,00	8 000,00
заправка картриджа	0027				1	1	1	3 000,00	3 000,00	3 000,00
ТО межобъектные	0028				0	0	0	0,00	0,00	0,00
госповерка мед.обор. домова	0029				1	1	1	4 800,00	4 800,00	4 800,00
ремонт орг.обор. домова	0030				0	0	0	0,00	0,00	0,00
сплавивание сточных	0031				0	0	0	0,00	0,00	0,00
утилизация биологических отходов	0032				0	0	0	0,00	0,00	0,00
ремонт поливочной системы	0033				0	0	0	0,00	0,00	0,00
гидротерма теплосчетчиков	0034				0	0	0	0,00	0,00	0,00
аварийное обслуживание	0035				1	1	1	6 170,00	6 170,00	6 170,00
ремонт и фиксация весов	0036				1	1	1	24 050,00	24 050,00	24 050,00
гос поверка приборов пищевого	0037				1	1	1	4 200,00	4 200,00	4 200,00
ТО "Приток"	0038				12	12	12	14 400,00	14 400,00	14 400,00
прочие расходы (то охранного видеонаблюдения)	0039				0	0	0	0,00	0,00	0,00
инструменты измеры	0040				1	1	1	4 000,00	4 000,00	4 000,00
проверка штеп. пил. индукционная	0041				0	0	0	0,00	0,00	0,00
Итого	9000	x	x	x	x	x	x	642 351,00	642 351,00	642 351,00

3.13.7. Обоснование (расчет) плановых показателей по расходам на обязательное страхование

Наименование расходов	Код строки	Количество застрахованных сотрудников			Базовые ставки страховых тарифов			Сумма, руб.		
		на 2022 г. (текущий финансовый год)	на 2023 г. (первый год планового периода)	на 2024 г. (второй год планового периода)	на 2022 г. (текущий финансовый год)	на 2023 г. (первый год планового периода)	на 2024 г. (второй год планового периода)	на 2022 г. (текущий финансовый год)	на 2023 г. (первый год планового периода)	на 2024 г. (второй год планового периода)
I	2	3	4	5	6	7	8	9	10	11
	0001									
	0002									
Итого	9000	x	x	x	x	x	x			

3.13.8. Обоснование (расчет) плановых показателей по расходам на повышение квалификации (профессиональную переподготовку)

Наименование расходов	Код строки	Количество работников, направляемых на повышение квалификации (переподготовку), чел.			Цены обучения одного работника, руб.			Сумма, руб.		
		на 2022 г. (текущий финансовый год)	на 2023 г. (первый год планового периода)	на 2024 г. (второй год планового периода)	на 2022 г. (текущий финансовый год)	на 2023 г. (первый год планового периода)	на 2024 г. (второй год планового периода)	на 2022 г. (текущий финансовый год)	на 2023 г. (первый год планового периода)	на 2024 г. (второй год планового периода)
I	2	3	4	5	6	7	8	9	10	11
	0001									
	0002									
Итого	9000	x	x	x	x	x	x			

3.13.9. Обоснование (расчет) расходов на оплату прочих работ, услуг (вид расходов 244)

Наименование расходов	Код строки	Количество человек			Сумма, руб.		
		на 2022 г. (текущий финансовый год)	на 2023 г. (первый год планового периода)	на 2024 г. (второй год планового периода)	на 2022 г. (текущий финансовый год)	на 2023 г. (первый год планового периода)	на 2024 г. (второй год планового периода)
I	2	3	4	5	6	7	8
утилизация биологических отходов	0001	0	0	0	2 864,00	2 864,00	2 864,00
мембрана ЮБ-51	0002	0	0	0	164 719,22	164 700,00	164 700,00
мембрана ПП С"И-51	0003	0	0	0	15 120,00	15 120,00	15 120,00
контроль св. режима	0004	0	0	0	49 502,00	49 502,00	49 502,00
санит.-гигиеническое обучение персонала	0005	0	0	0	4 272,00	4 272,00	4 272,00
оплата за участие в семинарах, конференциях и спортивных мероприятиях работников	0006	0	0	0	56 362,00	56 362,00	56 362,00
охрана	0007	0	0	0	48 000,00	48 000,00	48 000,00
приобретение и оздоровление при выполнении обязанностей для организации деятельности работников	0008	0	0	0	15 494,00	15 494,00	15 494,00
проведение интернета	0009	0	0	0	0,00	0,00	0,00
СЗУГ	0010	0	0	0	32 840,00	32 840,00	32 840,00
профессиональная охрана	0011	0	0	0	1 051 200,00	1 051 200,00	1 051 200,00
Итого	9000	x	x	x	1 440 373,22	1 440 354,00	1 440 354,00

3.13.9.1. Обоснование (расчет) расходов на оплату прочих работ, услуг (вид расходов 243)

Наименование расходов	Код строки	Количество человек			Сумма, руб.		
		на 2022 г. (текущий финансовый год)	на 2023 г. (первый год планового периода)	на 2024 г. (второй год планового периода)	на 2022 г. (текущий финансовый год)	на 2023 г. (первый год планового периода)	на 2024 г. (второй год планового периода)
I	2	3	4	5	6	7	8
	0001						

Итого	9000	х	х	х	0,00	0,00	0,00
-------	------	---	---	---	------	------	------

3.13.10. Обоснование (расчет) расходов на оплату прочих работ, услуг для целей капитальных вложений

Наименование расходов	Код строки	Количество вложений			Сумма в рублях руб.		
		на 2022г	на 2023г	на 2024г	на 2022г	на 2023г	на 2024г
		(текущий финансовый год)	(первый год планового периода)	(второй год планового периода)	(текущий финансовый год)	(первый год планового периода)	(второй год планового периода)
1	2	3	4	5	6	7	8
Монтаж конструкций	0001	1	1	1	667 720,00	520 628,00	520 628,00
	0002						
Итого	9000	х	х	х	667 720,00	520 628,00	520 628,00

3.13.11. Обоснование (расчет) расходов на приобретение основных средств

Наименование расходов	Код строки	Размер одной выплаты, руб.			Количество выплат в год			Сумма руб.		
		на 2022г	на 2023г	на 2024г	на 2022г	на 2023г	на 2024г	на 2022г	на 2023г	на 2024г
		(текущий финансовый год)	(первый год планового периода)	(второй год планового периода)	(текущий финансовый год)	(первый год планового периода)	(второй год планового периода)	(текущий финансовый год)	(первый год планового периода)	(второй год планового периода)
1	2	3	4	5	6	7	8	9	10	11
Мебель	0001									
Вычислительная техника, копировально-множительная техника	0002									
	0003									
	0004									
	0005									
Итого	9000	х	х	х	х	х	х	0,00	0,00	0,00

3.13.12. Обоснование (расчет) расходов на приобретение материальных запасов

Наименование расходов	Код строки	Размер одной выплаты, руб.			Количество выплат в год			Сумма руб.		
		на 2022г	на 2023г	на 2024г	на 2022г	на 2023г	на 2024г	на 2022г	на 2023г	на 2024г
		(текущий финансовый год)	(первый год планового периода)	(второй год планового периода)	(текущий финансовый год)	(первый год планового периода)	(второй год планового периода)	(текущий финансовый год)	(первый год планового периода)	(второй год планового периода)
1	2	3	4	5	6	7	8	9	10	11
строительные материалы	0001	216 747,33	216 747,33	216 747,33	1	1	1	650 242,00	650 242,00	650 242,00
материалы, инструменты, спецодежда	0002	10 000,00	10 000,00	10 000,00	1	1	1	10 000,00	10 000,00	10 000,00
хоз. расходы	0003	34 405,50	34 405,50	34 405,50	2	2	2	68 811,00	68 811,00	68 811,00
транспортные расходы	0004	6 135,00	6 135,00	6 135,00	1	1	1	6 135,00	6 135,00	6 135,00
зан. части в орг. деление	0005							0,00	0,00	0,00
помощь и материально-технические средства	0006	39 259,00	39 259,00	39 259,00	3	3	3	117 777,00	117 777,00	117 777,00
на отчисления безвозмездной передаче	0007							0,00	0,00	0,00
приобретение втр. запаса	0008	59 523,00	59 523,00	59 523,00	1	1	1	59 523,00	59 523,00	59 523,00
увеличение стоимости материальных запасов для целей капитальных вложений	0009	в.Д.Д.01						0,00	0,00	0,00
	0010							0,00	0,00	0,00
Итого	9000	х	х	х	х	х	х	912 488,00	912 488,00	912 488,00

3.13.12.1 Обоснование (расчет) расходов на приобретение материальных запасов (ГРАНТ)

Наименование расходов	Код строки	Размер одной выплаты, руб.			Количество выплат в год			Сумма руб.		
		на 2022г	на 2023г	на 2024г	на 2022г	на 2023г	на 2024г	на 2022г	на 2023г	на 2024г
		(текущий финансовый год)	(первый год планового периода)	(второй год планового периода)	(текущий финансовый год)	(первый год планового периода)	(второй год планового периода)	(текущий финансовый год)	(первый год планового периода)	(второй год планового периода)
1	2	3	4	5	6	7	8	9	10	11
	0001									
	0002									
Итого	9000	х	х	х	х	х	х	0,00	0,00	0,00

3.13.13. Обоснование (расчет) расходов на приобретение продуктов питания

Наименование расходов	Код строки	Количество*			Средняя стоимость, руб.**			Сумма, руб.		
		на 2022г	на 2023г	на 2024г	на 2022г	на 2023г	на 2024г	на 2022г	на 2023г	на 2024г
		(текущий финансовый год)	(первый год планового периода)	(второй год планового периода)	(текущий финансовый год)	(первый год планового периода)	(второй год планового периода)	(текущий финансовый год)	(первый год планового периода)	(второй год планового периода)
1	2	3	4	5	6	7	8	9	10	11
субсидии на выполнение муниципального задания (бюджет муниципального бюджета)	0001							3 575 045,09	3 186 591,00	3 186 591,00
субсидии на выполнение муниципального задания (дет. без назначения воспитательской помощи)	0002							33 673,29	20 040,00	20 040,00
домов (родительская плата)	0003							1 148 527,33	2 843 690,00	2 843 690,00
Итого (финанс. из-расч.)	9000	1740	1740	1740	169,46	169,46	169,46	294 867,00	294 867,00	294 867,00
Итого (денежный из-расч.)	9000	29240	29240	29240	221,01	196,83	196,83	6 462 378,71	5 755 454,00	5 755 454,00

* количество детей-дети

** стоимость питания 1 ребенка

КБК	КОСГУ	Вид расхода в	Утверждено планом 2022 г. (руб.)	Изменения (руб.)	Сумма остатков за 2021 г. (руб.)	Включено в план ФХД с учетом изменений (руб.)	Причины
734 0701 0210000010	211	111	3 790 919,00			3 790 919,00	
	213	119	1 144 857,00			1 144 857,00	
	221	244	34 416,00			34 416,00	
	223	244	299 353,22			299 353,22	
		247	2 759 189,68			2 759 189,68	
	225		642 351,00			642 351,00	
	226	244	1 204 038,00			1 204 038,00	
	228		667 720,00			667 720,00	
	264	321	209 322,22			209 322,22	
	266	111	21 015,74			21 015,74	
	342	244	3 575 045,09			3 575 045,09	
	344		650 242,00			650 242,00	
	345		10 000,00			10 000,00	
346	192 723,00				192 723,00		
Итого по КБК			15 201 191,95	0,00	0,00	15 201 191,95	
734 0701 0210074080	211	111	5 683 056,00	61 916,00		5 744 972,00	Уведомление 198 от 28.02.2022
	213	119	1 716 282,00	18 699,00		1 734 981,00	
	226	244	84 528,00			84 528,00	
	264	321	155 664,91			155 664,91	
	266	111	49 050,32			49 050,32	
Итого по КБК			7 688 581,23	80 615,00	0,00	7 769 196,23	
734 0701 0210075880	211	111	10 831 919,00			10 831 919,00	
	213	119	3 271 239,00			3 271 239,00	
	226	244	151 807,22			151 807,22	
	264	321	22 600,16			22 600,16	
	266	111	105 000,62			105 000,62	
	291	852	2 000,00			2 000,00	
	346	244	59 523,00			59 523,00	
Итого по КБК			14 444 089,00	0,00	0,00	14 444 089,00	
734 0701 0210075540	342	244	33 673,29			33 673,29	
Итого по КБК			33 673,29	0,00	0,00	33 673,29	
Всего			37 367 535,47	80 615,00	0,00	37 448 150,47	

Изменения по приносящей доход деятельности:

КБК	КОСГУ	Вид расхода в	Утверждено планом 2022 г. (руб.)	Изменения (руб.)	Сумма остатков за 2021 г. (руб.)	Включено в план ФХД с учетом изменений (руб.)	Причины
734 0701 0073400590	342	244	3 148 473,48			3 148 473,48	
Итого по КБК			3 148 473,48	0,00	0,00	3 148 473,48	
734 0701 021000 1810	211	111	42 409,68			42 409,68	
734 0701 021000 1810	213	119	12 807,72			12 807,72	
734 0701 021000 1810	223	244	9,25			9,25	
734 0701 021000 1810	223	247	44,52			44,52	
734 0701 021000 1810	342	244	53,85			53,85	
Итого по КБК			55 325,02	0,00	0,00	55 325,02	
Всего			3 203 798,50	0,00	0,00	3 203 798,50	

Всего по плану ФХД			40 571 333,97	80 615,00	0,00	40 651 948,97	
---------------------------	--	--	----------------------	------------------	-------------	----------------------	--

Экономист

Ю.А. Велесейчик