

СОГЛАСОВАНО

Заместитель Главы ЗАТО г. Железнодорожск по
социальным вопросам

Е.А. Карташов

И.О.Фамилия
«24» августа 2021г.

9/c
УТВЕРЖДАЮ

Руководитель муниципального бюджетного
дошкольного образовательного учреждения
"Детский сад № 24 "Орленок"

О.Е. Давыденко

И.О.Фамилия
«24» августа 2021г.

СОГЛАСОВАНО

Главный распорядитель бюджетных средств
Руководитель МКУ "Управление образования"

И.В. Скруберт

И.О.Фамилия
«24» августа 2021г.

СОГЛАСОВАНО

Руководитель Курирующего подразделения
Начальник Социального отдела Администрации
ЗАТО г. Железнодорожск

А.М. Бачило

И.О.Фамилия
«24» августа 2021г.

План
финансово - хозяйственной деятельности
муниципального бюджетного дошкольного образовательного учреждения
"Детский сад № 24 "Орленок"

(наименование учреждения)

на финансовый 2021 год и плановый период 2022 и 2023 годов

Социальный отдел Администрации ЗАТО г. Железнодорожск

(Курирующее подразделение)

« 24 » августа 2021 г.
(дата составления документа)

Раздел I. Поступления и выплаты

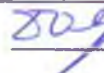
Наименование показателя	Код строки	Код по бюджетной классификации Российской Федерации	Сумма, руб. (с точностью до двух знаков после запятой – 0,00)								
			на 2021 г.		на 2022 г.		на 2023 г.		за пределами планового периода		
			текущий финансовый год		первый год планового периода		второй год планового периода				
			субсидии	поступления от приносящей доход деятельности	субсидии	поступления от приносящей доход деятельности	субсидии	поступления от приносящей доход деятельности	субсидии	поступления от приносящей доход деятельности	
1	2	3	4	5	6	7	8	9	10	11	
Остаток средств на начало текущего финансового года	0001	х	1 097 836,70	357 848,27							
Остаток средств на конец текущего финансового года	0002	х									
Доходы, всего:	1000		50 038 799,40	4 264 700,26	48 556 227,00	3 433 253,00	48 556 227,00	3 433 253,00			
в том числе:	1100	120	х		х		х		х		
доходы от собственности, всего	1100	120	х		х		х		х		
в том числе:	1110	120	х		х		х		х		
доходы, получаемые в виде арендной либо иной платы за передачу в возмездное пользование муниципального имущества	1110	120	х		х		х		х		
доходы в виде процентов по депозитам автономных учреждений в кредитных организациях	1120	120	х		х		х		х		
доходы в виде процентов по остаткам средств на счетах автономных учреждений в кредитных организациях	1130	120	х		х		х		х		
доходы от оказания услуг, работ, компенсации затрат учреждений, всего	1200	130	50 038 799,40	4 264 700,26	48 556 227,00	3 433 253,00	48 556 227,00	3 433 253,00			
в том числе:	1210	130	50 038 799,40	х	48 556 227,00	х	48 556 227,00	х		х	
субсидии на финансовое обеспечение выполнения муниципального задания	1210	130	50 038 799,40	х	48 556 227,00	х	48 556 227,00	х		х	
доходы от оказания услуг, выполнения работ, в рамках установленного муниципального задания	1220	130	х		х		х		х		
доходы от оказания услуг, выполнения работ, за плату сверх установленного муниципального задания и иной приносящей доход деятельности, предусмотренной уставом учреждения	1230	130	х	740 547,26	х		х		х		
доходы, поступающие в порядке возмещения расходов, понесенных в связи с эксплуатацией имущества, находящегося в оперативном управлении учреждения	1240	130	х		х		х		х		
плата за присмотр и уход	1250	130	х	3 433 253,00		3 433 253,00		3 433 253,00			
доходы от штрафов, пеней, иных сумм принудительного изъятия, всего	1300	140	х		х		х		х		
в том числе:	1310	140									
безвозмездные денежные поступления, всего	1400	150	х	90 900,00	х		х		х		
в том числе:	1410	150									
целевые субсидии	1410	150									
субсидии на осуществление капитальных вложений	1420	150									
грант	1430	150		90 900,00							
прочие доходы, всего	1500	180	0,00								
в том числе:				х		х		х		х	
доходы от операций с активами, всего	1900		0,00								

Раздел 2. Сведения по выплатам на закупки товаров, работ, услуг

№ п/п	Наименование показателя	Коды статей	Год начала закупки	Код по бюджетной классификации расходам Федерации (Р2) <*>	Сумма			за представителем планового периода
					на 2021 г. (текущий финансовый год)	на 2022 г. (первый год планового периода)	на 2023 г. (второй год планового периода)	
1	2	3	4	4.1	5	6	7	8
1	Выплаты на закупку товаров, работ, услуг, всего	26000	х		14 096 519,86	13 989 073,00	13 989 073,00	
1.1	в том числе: по контрактам (договорам), заключенным до начала текущего финансового года без применения нормы Федерального закона от 03.04.2013 № 44-ФЗ «О контрактной системе в сфере закупок товаров, работ, услуг для обеспечения государственных и муниципальных нужд» (далее – Федеральный закон № 44-ФЗ) и Федерального закона от 18.07.2011 № 223-ФЗ «О закупках товаров, работ, услуг отдельными видами юридических лиц» (далее – Федеральный закон № 223-ФЗ)	26100	х		0,00	0,00	0,00	
1.2	по контрактам (договорам), планируемым и заключенным в соответствующем финансовом году без применения нормы Федерального закона № 44-ФЗ и Федерального закона № 223-ФЗ	26200	х		0,00	0,00	0,00	
1.3	по контрактам (договорам), заключенным до начала текущего финансового года с учетом требований Федерального закона № 44-ФЗ и Федерального закона № 223-ФЗ	26300	х		2 160 664,39	2 160 664,39	2 160 664,39	
1.3.1	в том числе: в соответствии с Федеральным законом N 44-ФЗ	26310			2 160 664,39	2 160 664,39	2 160 664,39	
	из них (Р2) <*>:	26310.1			0,00	0,00	0,00	
1.3.2	в соответствии с Федеральным законом N 223-ФЗ	26320			0,00	0,00	0,00	
1.4	по контрактам (договорам), планируемым и заключенным в соответствующем финансовом году с учетом требований Федерального закона № 44-ФЗ и Федерального закона № 223-ФЗ	26400	х		11 935 855,47	11 828 408,61	11 828 408,61	
1.4.1	в том числе: за счет субсидий, предоставляемых на финансовое обеспечение выполнения государственного (муниципального) задания	26410	х		7 785 299,41	8 395 155,61	8 395 155,61	
1.4.1.1	в том числе: в соответствии с Федеральным законом № 44-ФЗ	26411	х		7 785 299,41	8 395 155,61	8 395 155,61	
1.4.1.2	в соответствии с Федеральным законом № 223-ФЗ	26412	х		0,00	0,00	0,00	
1.4.2	за счет субсидий, предоставляемых в соответствии с абзацем вторым пункта 1 статьи 78.1 Бюджетного кодекса Российской Федерации	26420	х		0,00	0,00	0,00	
1.4.2.1	в том числе: в соответствии с Федеральным законом № 44-ФЗ	26421	х		0,00	0,00	0,00	
	из них (Р2) <*>:	26421.1	х		0,00	0,00	0,00	
1.4.2.2	в соответствии с Федеральным законом № 223-ФЗ	26422	х		0,00	0,00	0,00	
1.4.3	за счет субсидий, предоставляемых на осуществление капитальных вложений	26430	х		0,00	0,00	0,00	
	из них (Р2) <*>:	26430.1			0,00	0,00	0,00	
1.4.4	за счет прочих источников финансового обеспечения	26450	х		4 150 556,06	3 433 253,00	3 433 253,00	
1.4.4.1	в том числе: в соответствии с Федеральным законом № 44-ФЗ	26451	х		4 150 556,06	3 433 253,00	3 433 253,00	
	из них (Р2) <*>:	26451.1			0,00	0,00	0,00	
1.4.4.2	в соответствии с Федеральным законом № 223-ФЗ	26452	х		0,00	0,00	0,00	
2	Итого по контрактам, планируемым и заключенным в соответствующем финансовом году в соответствии с Федеральным законом № 44-ФЗ, по соответствующему году закупки	26500	х		11 935 855,47	11 828 408,61	11 828 408,61	
	в том числе по году начала закупки	2021			11 935 855,47			
		2022				11 828 408,61		
		2023					11 828 408,61	
3	Итого по договорам, планируемым и заключенным в соответствующем финансовом году в соответствии с Федеральным законом № 223-ФЗ, по соответствующему году закупки	26600	х		0,00	0,00	0,00	
	в том числе по году начала закупки	26610			0,00	0,00	0,00	

Руководитель учреждения

(уполномоченное лицо учреждения)

 О.Е. Давыденко

Согласовано:


Заместитель главного бухгалтера муниципального бюджетного учреждения

(раздел 1: строки 0001, 3000-4010, раздел 3.2.1: строки 200, 500, раздел 3.7.1: строки 200, 500, раздел 3.13.1: строки 0100-0200, 400)

 О.Л. Степанова

тел. 76-39-40

Исполняющий обязанности начальника отдела конкурсов и закупок (раздел 2)

 Е.Г. Шаповалова

тел. 76-39-82

Заместитель руководителя по бюджетному планированию и финансовой работе

(раздел 1, кроме строк 0001-0002, 3000-4010, раздел 3.2.1, кроме строк 200, 500, раздел 3.7.1, кроме строк 200, 500, раздел 3.13.1, кроме строк 0100-0200, 400)

 Е.Н. Гребенкина

тел. 76-39-76


СОГЛАСОВАНО

Социальный отдел Администрации ЗАТО г. Железнодорожный

(Курлирующее подразделение)

 А.М. Бачило

(подпись, расшифровка подписи)

 А.В. Авдеева 2021 г.

Раздел 3. Обоснования (расчеты) плановых показателей поступлений и выплат

3.1. Обоснование (расчет) плановых показателей поступлений доходов по статье 120 «Доходы от собственности»

3.1.1. Обоснование (расчет) плановых показателей поступлений доходов по статье 120 «Доходы от собственности»

Наименование показателя	Код строки	Сумма, руб		
		на 2021 г. (текущий финансовый год)	на 2022 г. (первый год планового периода)	на 2023 г. (второй год планового периода)
Исполненность по доходам (дебиторская задолженность по доходам) на конец года	0100	0,00	0,00	0,00
Получаемые предварительные платежи (авансы) по контрактам (договорам) (кредиторская задолженность по доходам) на конец года	0200	0,00	0,00	0,00
Доходы от собственности, всего	0300			
в том числе:	0310			
доходы, получаемые в виде арендной либо иной платы за передачу				
плата по соглашениям об установлении срочности	0120			
доходы в виде процентов по депозитам автономных учреждений в кредитных организациях	0330			
доходы в виде процентов по остаткам средств на счетах в автономных учреждениях в кредитных организациях	0340			
проценты, получаемые от предоставления зема и т.п.	0350			
проценты по иным финансовым инструментам	0360			
доходы в виде прибыли, полученной на доли в уставных (складочных) капиталах хозяйственных товариществ и обществ, для ликвидации по акциям, облигациям	0370			
доходы от распоряжения активами на результаты интеллектуальной деятельности и средствами	0380			
срочные поступления от использования имущества, находящегося в оперативном управлении учреждений	0390			
Задолженность по доходам (дебиторская задолженность по доходам) на конец года	0400	0,00	0,00	0,00
Получаемые предварительные платежи (авансы) по контрактам (договорам) (кредиторская задолженность по доходам) на конец года	0500	0,00	0,00	0,00
Планируемые поступления доходов от собственности (с. 0100 - с. 0200 + с. 0300 - с. 0400 + с. 0500)	0600			

3.1.2. Расчет доходов в виде арендной либо иной платы за передачу в возмещение пользования недвижимого имущества

Наименование объекта	Код строки	Плата (тариф) арендной платы за недвижимое имущество (объект), руб.			Планируемый объем предоставления имущества в натуральной форме (показатели)			Объем планируемых поступлений, руб.		
		на 2021 г. (текущий финансовый год)	на 2022 г. (первый год планового периода)	на 2023 г. (второй год планового периода)	на 2021 г. (текущий финансовый год)	на 2022 г. (первый год планового периода)	на 2023 г. (второй год планового периода)	на 2021 г. (текущий финансовый год)	на 2022 г. (первый год планового периода)	на 2023 г. (второй год планового периода)
Итого	9000	х	х	х	х	х	х	х	х	х

3.1.3. Расчет доходов в виде процентов по депозитам автономных учреждений в кредитных организациях

Наименование договора	Код строки	Среднегодовой объем средств, на которые начисляются проценты, руб.			Ставка размещения, %			Сумма доходов в виде процентов, руб.		
		на 2021 г. (текущий финансовый год)	на 2022 г. (первый год планового периода)	на 2023 г. (второй год планового периода)	на 2021 г. (текущий финансовый год)	на 2022 г. (первый год планового периода)	на 2023 г. (второй год планового периода)	на 2021 г. (текущий финансовый год)	на 2022 г. (первый год планового периода)	на 2023 г. (второй год планового периода)
Итого	9000	х	х	х	х	х	х	х	х	х

3.1.4. Расчет доходов в виде процентов по остаткам средств на счетах автономных учреждений в кредитных организациях

Наименование счета	Код строки	Среднегодовой объем средств, на которые начисляются проценты, руб.			Ставка, %			Сумма доходов в виде процентов, руб.		
		на 2021 г. (текущий финансовый год)	на 2022 г. (первый год планового периода)	на 2023 г. (второй год планового периода)	на 2021 г. (текущий финансовый год)	на 2022 г. (первый год планового периода)	на 2023 г. (второй год планового периода)	на 2021 г. (текущий финансовый год)	на 2022 г. (первый год планового периода)	на 2023 г. (второй год планового периода)
Итого	9000	х	х	х	х	х	х	х	х	х

3.2. Обоснование (расчет) плановых показателей поступлений доходов по статье 130 «Доходы от оказания услуг, работ, компенсации затрат учреждений»

3.2.1. Обоснование (расчет) плановых показателей поступлений доходов по статье 130 «Доходы от оказания услуг, работ, компенсации затрат учреждений»

Наименование показателя	Код строки	Сумма, руб.		
		на 2021 г. (текущий финансовый год)	на 2022 г. (первый год планового периода)	на 2023 г. (второй год планового периода)
1	2	3	4	5
Задолженность по доходам (дебиторская задолженность по доходам) на начало года	0100	0,00	0,00	0,00
Полученные предварительные платежи (авансы) по контрактам (договорам) (кредиторская задолженность по доходам) на начало года	0200	0,00	0,00	0,00
Доходы от оказания услуг, работ, комплексации затрат учреждений, всего	0300	54 212 599,66	51 989 480,00	51 989 480,00
в том числе:				
субсидии на финансовое обеспечение выполнения государственного задания	0310	50 038 799,40	48 556 227,00	48 556 227,00
доходы от оказания услуг, выполнения работ в рамках уставной деятельности муниципального задания	0320			
доходы от оказания услуг, выполнения работ за плату сверх установленного муниципального задания и иной приносящей доход деятельности, предусмотренной уставом учреждения	0330	740 547,26		
доходы, поступающие в период выполнения расходов, понесенных в связи с эксплуатацией имущества, находящихся в оперативном управлении учреждения	0340			
авансы за просмотр и уход	0350	3 433 253,00	3 433 253,00	3 433 253,00
Задолженность по доходам (дебиторская задолженность по доходам) на конец года	0400	0,00	0,00	0,00
Полученные предварительные платежи (авансы) по контрактам (договорам) (кредиторская задолженность по доходам) на конец года	0500	0,00	0,00	0,00
Планируемые поступления доходов от оказания услуг, комплексации затрат учреждений (с 0100 - с 0200 + с 0300 - с 0400 - с 0500)	0600	54 212 599,66	51 989 480,00	51 989 480,00

3.2.2. Расчет доходов в виде субсидии на финансовое обеспечение выполнения муниципального задания

Наименование показателя	Код строки	Плата (тариф) за единицу услуги (работы), руб.			Планируемый объем оказания услуг (выполнения работ)			Общий объем планируемых поступлений, руб.		
		на 2021 г. (текущий финансовый год)	на 2022 г. (первый год планового периода)	на 2023 г. (второй год планового периода)	на 2021 г. (текущий финансовый год)	на 2022 г. (первый год планового периода)	на 2023 г. (второй год планового периода)	на 2021 г. (текущий финансовый год)	на 2022 г. (первый год планового периода)	на 2023 г. (второй год планового периода)
1	2	3	4	5	6	7	8	9	10	11
Просмотр и уход (дети-инвалиды) От 1 года до 3 лет	0001	0,00	0,00	0,00	0	0	0	0,00	0,00	0,00
Просмотр и уход (дети-сироты и дети, оставшиеся без попечения родителей) От 1 года до 3 лет	0002	21 544,13	21 544,13	21 544,13	0	0	0	0,00	0,00	0,00
Просмотр и уход (физические лица за исключением льготных категорий) От 1 года до 3 лет	0003	21 337,76	21 337,76	21 337,76	40	40	40	851 933,00	851 933,00	851 933,00
Просмотр и уход (дети-инвалиды) От 3 лет до 8 лет	0004	29 727,01	29 727,01	29 727,01	1	1	1	30 717,00	30 717,00	30 717,00
Просмотр и уход (дети-сироты и дети, оставшиеся без попечения родителей) От 3 лет до 8 лет	0005	29 547,27	29 547,27	29 547,27	1	1	1	30 531,00	30 531,00	30 531,00
Просмотр и уход (физические лица за исключением льготных категорий) От 3 лет до 8 лет	0006	29 720,34	29 720,34	29 720,34	204	204	204	6 264 851,00	6 264 851,00	6 264 851,00
Реализация основных общеобразовательных программ дошкольного образования (от 1 года до 3 лет)	0007	147 223,46	147 223,46	147 223,46	39	39	39	5 932 921,00	5 932 921,00	5 932 921,00
Реализация основных общеобразовательных программ дошкольного образования (от 3 лет до 8 лет)	0008	166 378,20	166 378,20	166 378,20	206	206	206	36 897 844,40	35 415 272,00	35 415 272,00
Итого	9000	х	х	х	х	х	х	50 038 799,40	48 556 227,00	48 556 227,00

3.2.3. Расчет доходов от оказания услуг, выполняемых работ в рамках установленного муниципального задания

Наименование показателя	Код строки	Плата (тариф) за единицу услуги (работы), руб.			Планируемый объем оказания услуг (выполнения работ)			Общий объем планируемых поступлений, руб.		
		на 2021 г. (текущий финансовый год)	на 2022 г. (первый год планового периода)	на 2023 г. (второй год планового периода)	на 2021 г. (текущий финансовый год)	на 2022 г. (первый год планового периода)	на 2023 г. (второй год планового периода)	на 2021 г. (текущий финансовый год)	на 2022 г. (первый год планового периода)	на 2023 г. (второй год планового периода)
1	2	3	4	5	6	7	8	9	10	11
	0001									
	0002									
Итого	9000	х	х	х	х	х	х			

3.2.4. Расчет доходов от оказания услуг, выполняемых работ за плату сверх установленного муниципального задания и иной приносящей доход деятельности, предусмотренной уставом учреждения

Наименование показателя	Код строки	Плата (тариф) за единицу услуги (работы), руб.			Планируемый объем оказания услуг (выполнения работ)			Общий объем планируемых поступлений, руб.		
		на 2021 г. (текущий финансовый год)	на 2022 г. (первый год планового периода)	на 2023 г. (второй год планового периода)	на 2021 г. (текущий финансовый год)	на 2022 г. (первый год планового периода)	на 2023 г. (второй год планового периода)	на 2021 г. (текущий финансовый год)	на 2022 г. (первый год планового периода)	на 2023 г. (второй год планового периода)
1	2	3	4	5	6	7	8	9	10	11
Занятия по развитию культурному развитию детей 3-7 лет "Мальки"	0001	161,79						852,00		308 245,08
Английский язык для дошкольников 3-7 лет "Мальки"	0002	285,70					476,00		135 993,20	

Занятия по вокалу для дошкольников с 5 до 7 лет "Акварели"	0003	197,15			918,00			180 983,70		
Занятия по хореографии для дошкольников с 3 до 7 лет "Танцевальные игры"	0004	189,44			612,00			115 325,28		
Итого	9000	x	x	x	x	x	x	740 547,26	0,00	0,00

3.2.5 Расчет доходов, поступающих в порядке возмещения расходов, понесенных в связи с эксплуатацией имущества, находящегося в оперативном управлении учреждения

Вид возмещаемых расходов	Код строки	Плата (тариф) за содержание имущества (работы), руб.			Объем выполненных работ, планируемый к исполнению, шт.			Объем выполненных работ, фактический, шт.		
		на 2021 г. (текущий финансовый год)	на 2022 г. (первый год планового периода)	на 2023 г. (второй год планового периода)	на 2021 г. (текущий финансовый год)	на 2022 г. (первый год планового периода)	на 2023 г. (второй год планового периода)	на 2021 г. (текущий финансовый год)	на 2022 г. (первый год планового периода)	на 2023 г. (второй год планового периода)
I	2	3	4	5	6	7	8	9	10	11
	0001									
	0002									
Итого	9000	x	x	x	x	x	x			

3.2.6 Расчет доходов за просмотр и уход

Наименование показателя	Код строки	Плата (тариф) за содержание имущества (работы), руб.			Планируемый объем оказания услуг (выполнения работ)			Количество месяцев посещения			Объем выполненных работ, руб.		
		на 2021 г. (текущий финансовый год)	на 2022 г. (первый год планового периода)	на 2023 г. (второй год планового периода)	на 2021 г. (текущий финансовый год)	на 2022 г. (первый год планового периода)	на 2023 г. (второй год планового периода)	на 2021 г. (текущий финансовый год)	на 2022 г. (первый год планового периода)	на 2023 г. (второй год планового периода)	на 2021 г. (текущий финансовый год)	на 2022 г. (первый год планового периода)	на 2023 г. (второй год планового периода)
I	2	3	4	5	6	7	8	9	10	11	12	13	14
взрослый возраст	0001	1512	1512	1512	40	40	40	6,4	6,4	6,4	387 545,00	387 545,00	387 545,00
детский возраст	0002	1779	1779	1779	206	206	206	8,3	8,1	8,3	1 045 708,00	1 045 708,00	1 045 708,00
Итого	9000	x	x	x	x	x	x	x	x	x	1 433 253,00	1 433 253,00	1 433 253,00

3.3. Обоснование (расчет) плановых показателей поступлений доходов по статье 140 «Доходы от штрафов, пеней, иных сумм принудительного изъятия»

Наименование показателя	Код строки	Сумма, руб.		
		на 2021 г. (текущий финансовый год)	на 2022 г. (первый год планового периода)	на 2023 г. (второй год планового периода)
I	2	3	4	5
Задолженность по доходам (дебиторская задолженность по доходам) на начало года	0100	0,00	0,00	0,00
Излишне полученные либо взысканные платежи (кредиторская задолженность по доходам) на начало года	0200	0,00	0,00	0,00
Доходы от штрафов, пеней, иных сумм принудительного изъятия, всего	0300			
в том числе:	0310			
штрафы	0320			
суммы принудительного изъятия	0330			
Задолженность по доходам (кредиторская задолженность по доходам) на конец года	0400	0,00	0,00	0,00
Излишне полученные либо взысканные платежи (кредиторская задолженность по доходам) на конец года	0500	0,00	0,00	0,00
Планируемые поступления доходов от штрафов, пеней, иных сумм принудительного изъятия (с 0100 - с 0200 + с 0300 - с 0400 + с 0500)	0600			

3.4. Обоснование (расчет) плановых показателей поступлений доходов по статье 180 «Прочие доходы»

Наименование показателя	Код строки	Сумма, руб.		
		на 2021 г. (текущий финансовый год)	на 2022 г. (первый год планового периода)	на 2023 г. (второй год планового периода)
I	2	3	4	5
Задолженность по доходам (дебиторская задолженность по доходам) на начало года	0100	0,00	0,00	0,00
Полученные предварительные платежи (авансы) по контрактам (договорам) (кредиторская задолженность по доходам) на начало года	0200	0,00	0,00	0,00
Доходы прочие, всего	0300	90 900,00	0,00	0,00
в том числе:				
целевые субсидии	0110			
субсидии на осуществление расходов в связи с возмещением затрат	0130	90 900,00		
Задолженность по доходам (дебиторская задолженность по доходам) на конец года	0400	0,00	0,00	0,00
Полученные предварительные платежи (авансы) по контрактам (договорам) (кредиторская задолженность по доходам) на конец года	0500	0,00	0,00	0,00
Планируемые поступления доходов от оказания услуг, выполнения работ учреждения (с 0100 - с 0200 + с 0300 - с 0400 + с 0500)	0600	90 900,00	0,00	0,00

3.5. Обоснование (расчет) плановых показателей поступлений доходов по статье «Доходы от операций с активами»

		Сумма, руб.		
I	2	3	4	5

Наименование показателя	Код строки	Сумма, руб.		
		на 2021 г. (текущий финансовый год)	на 2022 г. (первый год планового периода)	на 2023 г. (второй год планового периода)
1	2	3	4	5
Задолженность по доходам (дебиторская задолженность по доходам) на конец года	0100	0,00	0,00	0,00
Полученные предварительные платежи (авансы) по контрактам (договорам) (кредиторская задолженность по доходам) на конец года	0200	0,00	0,00	0,00
Доходы от операций с активами, всего	0300			
в том числе:				
реализации неиспользуемого имущества	0310			
реализации акций, долей участия в (ветви)х металлургических предприятиях	0320			
Задолженность по доходам (дебиторская задолженность по доходам) на конец года	0400	0,00	0,00	0,00
Полученные предварительные платежи (авансы) по контрактам (договорам) (кредиторская задолженность по доходам) на конец года	0500	0,00	0,00	0,00
Планируемые поступления доходов от оказания услуг, выполняемых за счет учреждения (с 0100 - с 0200 + с 0300 - с 0400 + с 0500)	0600	0,00	0,00	0,00

3.6. Обоснование (расчет) плановых показателей по выплатам по оплате труда работников учреждения.

3.6.1. Обоснование (расчет) плановых показателей по выплатам по элементу вида расходов классификации расходов бюджетов III «Фонд оплаты труда учреждений» (заполняется отдельно по источникам финансового обеспечения)

Наименование показателя	Код строки	Сумма, руб.		
		на 2021 г. (текущий финансовый год)	на 2022 г. (первый год планового периода)	на 2023 г. (второй год планового периода)
1	2	3	4	5
Задолженность перед персоналом по оплате труда (кредиторская задолженность) на начало года	0100	0,00	0,00	0,00
Задолженность персонала по получаемым авансам (дебиторская задолженность) на начало года	0200	0,00	0,00	0,00
Фонд оплаты труда	0300	31 373 641,75	29 182 075,00	29 182 075,00
Задолженность перед персоналом по оплате труда (кредиторская задолженность) на конец года	0400	0,00	0,00	0,00
Задолженность персонала по получаемым авансам (дебиторская задолженность) на конец года	0500	0,00	0,00	0,00
Планируемые выплаты на оплату труда (с 0100 - с 0200 + с 0300 - с 0400 + с 0500)	0600	31 373 641,75	29 182 075,00	29 182 075,00

3.6.1.1. Обоснование (расчет) плановых показателей по выплатам по элементу вида расходов классификации расходов бюджетов III «Фонд оплаты труда учреждений» по приносящей доход деятельности (заполняется отдельно по источникам финансового обеспечения)

Наименование показателя	Код строки	Сумма, руб.		
		на 2021 г. (текущий финансовый год)	на 2022 г. (первый год планового периода)	на 2023 г. (второй год планового периода)
1	2	3	4	5
Задолженность перед персоналом по оплате труда (кредиторская задолженность) на начало года	0100	0,00	0,00	0,00
Задолженность персонала по получаемым авансам (дебиторская задолженность) на начало года	0200	0,00	0,00	0,00
Фонд оплаты труда	0300	362 513,42	0,00	0,00
Задолженность перед персоналом по оплате труда (кредиторская задолженность) на конец года	0400	0,00	0,00	0,00
Задолженность персонала по получаемым авансам (дебиторская задолженность) на конец года	0500	0,00	0,00	0,00
Планируемые выплаты на оплату труда (с 0100 - с 0200 + с 0300 - с 0400 + с 0500)	0600	362 513,42	0,00	0,00

3.6.2. Расчет фонда оплаты труда

3.6.2.1. Расчет фонда оплаты труда на 2023 г. (текущий финансовый год) (заполняется отдельно по источникам финансового обеспечения)

Должность, группа должностей	Код строки	Установленная численность, единиц	Среднемесячный размер оплаты труда на одного работника, руб.								Фонд оплаты труда в год (гр 3 x гр 4 x 12)
			в том числе:								
			Всего (гр 5 + гр 6 + гр 7 + гр 9 + гр 11)	по должностному окладу	по выплатам административного характера	по выплатам стимулирующего характера	северная надбавка		районный коэффициент		
							%	сумма (гр 8 + гр 6 + гр 7) x гр 9/100	%	сумма (гр 5 + гр 6 + гр 7) x гр 10/100	
1	2	3	4	5	6	7	8	9	10	11	12
Административно-технические работники	0001	4,00	43 001,27	12 579,17	2 515,81	11 790,79	30,00	8 062,74	30,00	8 062,74	2 064 061,00
Персонал жилищного хозяйства	0002	49,35	31 947,52	7 145,52	1 429,10	11 192,57	30,00	4 996,16	30,00	5 990,16	18 913 322,60
Учебно-научно-педагогический персонал	0003	19,60	21 132,65	4 034,53	306,91	8 378,97	30,00	1 966,12	30,00	1 966,12	4 975 104,00
Обслуживающий персонал	0004	18,83	23 965,10	3 173,77	634,75	11 169,67	30,00	4 493,46	30,00	4 493,46	5 415 154,75

Итого	9000	к										31 371 641,75
-------	------	---	--	--	--	--	--	--	--	--	--	---------------

3.6.3.1. Расчет фонда оплаты труда на 2021 г. (текущий финансовый год) по приносящей доход деятельности (заполняется раздельно по источникам финансового обеспечения)

Должность, группа должностей	Код строки	Установленная численность, единиц	Среднемесячный размер оплаты труда на одного работника, руб								Фонд оплаты труда в год (гр. 3 x гр. 4 x 10)
			Всего (гр. 5 + гр. 6 + гр. 7 + гр. 9 + гр. 11)	в том числе:		северная надбавка		районный коэффициент			
				по должностному окладу	по выплатам компенсационного характера	по выплатам стимулирующего характера	%	сумма (гр. 5 + гр. 6 + гр. 7) x гр. 8/100	%	сумма (гр. 3 + гр. 6 + гр. 7) x гр. 10/100	
1	2	3	4	5	6	7	8	9	10	11	12
Административно-управленческий персонал	0001	0,00	0,00	0,00	0,00	0,00	0,00	0,00	0,00	0,00	0,00
Педагогический персонал	0002	0,35	48 046,80	11 102,00	2 220,40	16 706,85	30,00	9 008,78	30,00	9 008,78	264 257,42
Учебно-воспитательный персонал	0003	0,30	24 564,00	4 094,00	818,80	10 439,70	30,00	4 605,75	30,00	4 605,75	49 128,00
Обслуживающий персонал	0004	0,20	24 564,00	4 094,00	818,80	10 439,70	30,00	4 605,75	30,00	4 605,75	49 128,00
Итого	9000	к									162 513,42

3.6.4. Расчет фонда оплаты труда на 2022 г. (первый год финансового плана) (заполняется раздельно по источникам финансового обеспечения)

Должность, группа должностей	Код строки	Установленная численность, единиц	Среднемесячный размер оплаты труда на одного работника, руб								Фонд оплаты труда в год (гр. 3 x гр. 4 x 12)
			Всего (гр. 5 + гр. 6 + гр. 7 + гр. 9 + гр. 11)	в том числе:		северная надбавка		районный коэффициент			
				по должностному окладу	по выплатам компенсационного характера	по выплатам стимулирующего характера	%	сумма (гр. 5 + гр. 6 + гр. 7) x гр. 8/100	%	сумма (гр. 3 + гр. 6 + гр. 7) x гр. 10/100	
1	2	3	4	5	6	7	8	9	10	11	12
Административно-управленческий персонал	0001	4,00	43 001,27	12 579,17	2 515,83	11 780,79	30,00	8 062,74	30,00	8 062,74	2 064 061,00
Педагогический персонал	0002	49,35	30 474,09	7 145,52	1 429,10	10 471,68	30,00	5 713,89	30,00	5 713,89	18 046 757,00
Учебно-воспитательный персонал	0003	19,60	20 990,09	4 034,53	806,91	8 277,37	30,00	3 935,64	30,00	3 935,64	4 936 869,00
Обслуживающий персонал	0004	14,21	24 245,77	3 223,08	645,02	11 283,31	30,00	4 546,08	30,00	4 546,08	4 134 188,00
Итого	9000	к									29 182 075,00

3.6.5. Расчет фонда оплаты труда на 2023 г. (второй год планового периода) (заполняется раздельно по источникам финансового обеспечения)

Должность, группа должностей	Код строки	Установленная численность, единиц	Среднемесячный размер оплаты труда на одного работника, руб								Фонд оплаты труда в год (гр. 3 x гр. 4 x 12)
			Всего (гр. 5 + гр. 6 + гр. 7 + гр. 9 + гр. 11)	в том числе:		северная надбавка		районный коэффициент			
				по должностному окладу	по выплатам компенсационного характера	по выплатам стимулирующего характера	%	сумма (гр. 5 + гр. 6 + гр. 7) x гр. 8/100	%	сумма (гр. 3 + гр. 6 + гр. 7) x гр. 10/100	
1	2	3	4	5	6	7	8	9	10	11	12
Административно-управленческий персонал	0001	4,00	43 001,27	12 579,17	2 515,83	11 780,79	30,00	8 062,74	30,00	8 062,74	2 064 061,00
Педагогический персонал	0002	49,35	30 474,09	7 145,52	1 429,10	10 471,68	30,00	5 713,89	30,00	5 713,89	18 046 757,00
Учебно-воспитательный персонал	0003	19,60	20 990,09	4 034,53	806,91	8 277,37	30,00	3 935,64	30,00	3 935,64	4 936 869,00
Обслуживающий персонал	0004	14,21	24 245,77	3 223,08	645,02	11 283,31	30,00	4 546,08	30,00	4 546,08	4 134 188,00
Итого	9000	к									29 182 075,00

3.7. Обоснование (расчет) плановых показателей по выплатам на страховые взносы по обязательному социальному страхованию

3.7.1. Обоснование (расчет) плановых показателей по выплатам на страховые взносы по обязательному социальному страхованию (заполняется раздельно по источникам финансового обеспечения)

Наименование показателя	Код строки	Сумма, руб		
		на 2021 г. (текущий финансовый год)	на 2022 г. (первый год планового периода)	на 2023 г. (второй год планового периода)
1	2	3	4	5
Задолженность по обязательствам (кредиторская задолженность) на начало года	0100	0,00	0,00	0,00
Сумма начисленные уплаченных либо причитающие в начисленных страховых взносов (дебиторская задолженность) на начало года	0200	0,00	0,00	0,00
Страховые взносы по обязательному социальному страхованию	0300	9 488 112,84	8 812 987,00	8 812 987,00
Задолженность по уплате страховых взносов (кредиторская задолженность) на конец года	0400	0,00	0,00	0,00
Сумма начисленные уплаченных либо причитающие в начисленных страховых взносов (дебиторская задолженность) на конец года	0500	0,00	0,00	0,00
Плановые выплаты на страховые взносы по обязательному социальному страхованию (с. 0100 - с. 0200 + с. 0300 - с. 0400 - с. 0500)	0600	9 488 112,84	8 812 987,00	8 812 987,00

3.7.1.1. Обоснование (расчет) плановых показателей по выплатам на страховые взносы по обязательному социальному страхованию по приносящей доход деятельности (заполняется раздельно по источникам финансового обеспечения).

Наименование показателя	Код строки	Сумма, руб.		
		на 2021 г. (текущий финансовый год)	на 2022 г. (первый год планового периода)	на 2023 г. (второй год планового периода)
1	2	3	4	5
Задолженность по обязательствам (кредиторская задолженность) на начало года	0100	0,00	0,00	0,00
Сумма влившаяся уплаченных либо взысканных страховых взносов (дебиторская задолженность) на начало года	0200	0,00	0,00	0,00
Страховые взносы на обязательное социальное страхование	0300	109 479,05	0,00	0,00
Задолженность по уплате страховых взносов (кредиторская задолженность) на конец года	0400	0,00	0,00	0,00
Сумма влившаяся уплаченных либо взысканных страховых взносов (дебиторская задолженность) на конец года	0500	0,00	0,00	0,00
Планируемые выплаты на страховые взносы на обязательное социальное страхование (с. 0100 - с. 0200 + с. 0300 - с. 0400 - с. 0500)	0600	109 479,05	0,00	0,00

3.7.2. Расчет страховых взносов по обязательному социальному страхованию (заполняется раздельно по источникам финансового обеспечения)

Наименование государственного внебюджетного фонда	Код строки	Размер базы для начисления страховых взносов, руб.			Сумма взносов, руб.		
		на 2021 г. (текущий финансовый год)	на 2022 г. (первый год планового периода)	на 2023 г. (второй год планового периода)	на 2021 г. (текущий финансовый год)	на 2022 г. (первый год планового периода)	на 2023 г. (второй год планового периода)
1	2	3	4	5	6	7	8
А. Страховые взносы в Пенсионный фонд государственного внебюджетного фонда	0100				6 902 201,19	6 420 056,50	6 420 056,50
в том числе:							
по ставке 22,0 %	0110	31 373 641,75	29 182 075,00	29 182 075,00	6 902 201,19	6 420 056,50	6 420 056,50
по ставке 10,0 %	0120						
и применением пониженных тарифов взносов в Пенсионный фонд Российской Федерации для отдельных категорий плательщиков	0130						
Страховые взносы в Фонд социального страхования Российской Федерации, всего	200				972 382,89	904 646,53	904 646,53
в том числе:							
обязательное социальное страхование от несчастных случаев на производстве и в связи с инфекционным заболеванием 2,9 %	0210	31 373 641,75	29 182 075,00	29 182 075,00	909 835,61	846 280,18	846 280,18
и применением ставки взносов в Фонд социального страхования Российской Федерации до ставки 0,6 %	0220						
обязательное социальное страхование от несчастных случаев на производстве и профессиональных заболеваний по ставке 0,2 %	0230	31 373 641,75	29 182 075,00	29 182 075,00	62 547,28	58 366,35	58 366,35
обязательное социальное страхование от несчастных случаев на производстве и профессиональных заболеваний по ставке _____ %	0240						
обязательное социальное страхование от несчастных случаев на производстве и профессиональных заболеваний по ставке _____ % *							
Страховые взносы в Федеральный фонд обязательного медицинского страхования, всего	0300				1 600 055,73	1 488 285,83	1 488 285,83
в том числе:							
страховые взносы на обязательное медицинское страхование по ставке 5,1 %	0310	31 373 641,75	29 182 075,00	29 182 075,00	1 600 055,73	1 488 285,83	1 488 285,83
Итого	9999	а	б	в	8 488 112,84	8 812 987,00	8 812 987,00

3.7.2.1. Расчет страховых взносов по обязательному социальному страхованию по приносящей доход деятельности (заполняется раздельно по источникам финансового обеспечения).

Наименование государственного внебюджетного фонда	Код строки	Размер базы для начисления страховых взносов, руб.			Сумма взносов, руб.		
		на 2021 г. (текущий финансовый год)	на 2022 г. (первый год планового периода)	на 2023 г. (второй год планового периода)	на 2021 г. (текущий финансовый год)	на 2022 г. (первый год планового периода)	на 2023 г. (второй год планового периода)
1	2	3	4	5	6	7	8
Страховые взносы в Пенсионный фонд (государственный внебюджетный фонд)	0100				79 752,95	0,00	0,00
в том числе:							
по ставке 22,0 %	0110	362 513,42	0,00	0,00	79 752,95	0,00	0,00
по ставке 10,0 %	0120						
и применением пониженных тарифов взносов в Пенсионный фонд Российской Федерации для отдельных категорий плательщиков	0130						
Страховые взносы в Фонд социального страхования Российской Федерации, всего	200				11 237,92	0,00	0,00
в том числе:							

обязательное социальное страхование на случай временной нетрудоспособности и в связи с материнством по ставке 2,9 % с применением ставки взносов в Фонд социального страхования Российской Федерации по ставке 0,0 %	0210	362 513,42	0,00	0,00	10 512,89	0,00	0,00
обязательное социальное страхование от несчастных случаев на производстве и профессиональных заболеваний по ставке 0,2 %	0230	362 513,42	0,00	0,00	725,03	0,00	0,00
обязательное социальное страхование от несчастных случаев на производстве и профессиональных заболеваний по ставке ___ % *	0240						
Страховые взносы в Федеральный фонд обязательного медицинского страхования, всего	0300				18 488,18	0,00	0,00
в том числе:							
страховые взносы на обязательное медицинское страхование по ставке 5,1 %	0310	362 513,42	0,00	0,00	18 488,18	0,00	0,00
Итого	9000	x	x	x	109 479,05	0,35	0,35

* Указываются страховые тарифы, дифференцированные по классам профессионального риска, установленные Федеральным законом от 22.12.2005 № 179-ФЗ «О страховых тарифах на обязательное социальное страхование от несчастных случаев на производстве и профессиональных заболеваний на 2006 год».

3.8. Обоснование (расчет) плановых показателей по выплатам компенсационного характера персоналу, за исключением фонда оплаты труда

3.8.1. Обоснование (расчет) выплат персоналу при направлении в служебные командировки (заполняется раздельно по источникам финансового обеспечения)

Наименование расходов	Код строки	Средний размер выплаты на одного работника в день, руб			Количество работников, чел			Количество дней, дн			Сумма, руб		
		на 2021 г (текущий финансовый год)	на 2022 г (первый год планового периода)	на 2023 г (второй год планового периода)	на 2021 г (текущий финансовый год)	на 2022 г (первый год планового периода)	на 2023 г (второй год планового периода)	на 2021 г (текущий финансовый год)	на 2022 г (первый год планового периода)	на 2023 г (второй год планового периода)	на 2021 г (текущий финансовый год)	на 2022 г (первый год планового периода)	на 2023 г (второй год планового периода)
		3	4	5	6	7	8	9	10	11	12	13	14
1	2	3	4	5	6	7	8	9	10	11	12	13	14
	0001												
	0002												
Итого	9000	x	x	x	x	x	x	x	x	x			

3.8.2. Обоснование (расчет) выплат персоналу по уходу за ребенком

Наименование расходов	Код строки	Численность работников, получавших пособие, чел			Количество выплат в год на одного работника, шт			Размер выплаты (пособия) в месяц, руб			Сумма, руб		
		на 2021 г (текущий финансовый год)	на 2022 г (первый год планового периода)	на 2023 г (второй год планового периода)	на 2021 г (текущий финансовый год)	на 2022 г (первый год планового периода)	на 2023 г (второй год планового периода)	на 2021 г (текущий финансовый год)	на 2022 г (первый год планового периода)	на 2023 г (второй год планового периода)	на 2021 г (текущий финансовый год)	на 2022 г (первый год планового периода)	на 2023 г (второй год планового периода)
		3	4	5	6	7	8	9	10	11	12	13	14
1	2	3	4	5	6	7	8	9	10	11	12	13	14
Пособия по уходу за ребенком до достижения возраста 3-х лет	0001	2	2	2	12	12	12	65,00	65,00	65,00	1 560,00	1 560,00	1 560,00
	0002												
Итого	9000	x	x	x	x	x	x	x	x	x	1 560,00	1 560,00	1 560,00

3.8.3. Обоснование (расчет) социальных пособий и компенсаций персоналу в денежной форме

Наименование расходов	Код строки	Численность работников, получающих пособие			Количество выплат в год на одного работника, шт			Размер выплаты (пособия) в месяц, руб			Сумма, руб		
		на 2021 г (текущий финансовый год)	на 2022 г (первый год планового периода)	на 2023 г (второй год планового периода)	на 2021 г (текущий финансовый год)	на 2022 г (первый год планового периода)	на 2023 г (второй год планового периода)	на 2021 г (текущий финансовый год)	на 2022 г (первый год планового периода)	на 2023 г (второй год планового периода)	на 2021 г (текущий финансовый год)	на 2022 г (первый год планового периода)	на 2023 г (второй год планового периода)
		3	4	5	6	7	8	9	10	11	12	13	14
1	2	3	4	5	6	7	8	9	10	11	12	13	14
Пособия за первые 3 дня временной нетрудоспособности	0001										122 531,17	0,00	0,00
Выплаты пособия	0002										126 864,98		
Итого	9000	x	x	x	x	x	x	x	x	x	249 396,15	0,00	0,00

3.9. Обоснование (расчет) плановых показателей по выплатам на социальное обеспечение и иные выплаты населению

Наименование расходов	Код строки	Средний размер выплаты, руб			Количество выплат в год			Сумма сумм выплат, руб		
		на 2021 г (текущий финансовый год)	на 2022 г (первый год планового периода)	на 2023 г (второй год планового периода)	на 2021 г (текущий финансовый год)	на 2022 г (первый год планового периода)	на 2023 г (второй год планового периода)	на 2021 г (текущий финансовый год)	на 2022 г (первый год планового периода)	на 2023 г (второй год планового периода)
		3	4	5	6	7	8	9	10	11
1	2	3	4	5	6	7	8	9	10	11
пенсии, пособия, выплачиваемые работодателями, выполнявшим функции работодателя	0001							74 176,56		
	0002									
Итого	9000	x	x	x	x	x	x	74 176,56		

3.10. Обоснование (расчет) плановых показателей по расходам на уплату налогов, сборов и иных платежей (заполняется раздельно по источникам финансового обеспечения)

Наименование расходов	Код строки	Налоговая база, руб			Ставка налога, %			Сумма начисленного налога, подлежащего уплате, руб		
		на 2021 г (текущий финансовый год)	на 2022 г (первый год планового периода)	на 2023 г (второй год планового периода)	на 2021 г (текущий финансовый год)	на 2022 г (первый год планового периода)	на 2023 г (второй год планового периода)	на 2021 г (текущий финансовый год)	на 2022 г (первый год планового периода)	на 2023 г (второй год планового периода)
		3	4	5	6	7	8	9	10	11
1	2	3	4	5	6	7	8	9	10	11

Земельный налог	0001							0,00	0,00	0,00
Налог на имущество движимой и недвижимой собственности	0002							735,00	785,00	785,00
Госпошлины	0003							3 000,00	3 000,00	3 000,00
Штрафы (пени)	0004							50,00	0,00	0,00
Итого	9000	х	х	х	х	х	х	3 785,00	3 785,00	3 785,00

3.11. Обоснование (расчет) плановых показателей по расходам на бюджетные перечисленные организации и физическим лицам (заполняется отдельно по источникам финансового обеспечения)

Наименование расхода	Код строки	Размер одной выплаты, руб.			Количество выплат в год			Общая сумма выплат, руб.		
		на 2021 г.	на 2022 г.	на 2023 г.	на 2021 г.	на 2022 г.	на 2023 г.	на 2021 г.	на 2022 г.	на 2023 г.
		(текущий финансовый год)	(первый год планового периода)	(второй год планового периода)	(текущий финансовый год)	(первый год планового периода)	(второй год планового периода)	(текущий финансовый год)	(первый год планового периода)	(второй год планового периода)
1	2	3	4	5	6	7	8	9	10	11
	0001									
	0002									
Итого	9000	х	х	х	х	х	х			

3.12. Обоснование (расчет) плановых показателей по прочим расходам (кроме расходов на закупку товаров, работ и услуг) (заполняется отдельно по источникам финансового обеспечения)

Наименование расхода	Код строки	Размер одной выплаты, руб.			Количество выплат в год			Общая сумма выплат, руб.		
		на 2021 г.	на 2022 г.	на 2023 г.	на 2021 г.	на 2022 г.	на 2023 г.	на 2021 г.	на 2022 г.	на 2023 г.
		(текущий финансовый год)	(первый год планового периода)	(второй год планового периода)	(текущий финансовый год)	(первый год планового периода)	(второй год планового периода)	(текущий финансовый год)	(первый год планового периода)	(второй год планового периода)
1	2	3	4	5	6	7	8	9	10	11
	0001									
	0002									
Итого	9000	х	х	х	х	х	х			

3.13. Обоснование (расчет) плановых показателей по расходам на закупку товаров, работ и услуг

3.13.1. Обоснование (расчет) плановых показателей по расходам на закупку товаров, работ и услуг

Наименование показателя	Код строки	Сумма, руб.		
		на 2021 г.	на 2022 г.	на 2023 г.
1	2	3	4	5
Задолженность по принятым и неисполненным обязательствам, получаемые предварительные платежи (авансы) по контрактам (договорам) (кредиторская задолженность) на начало года	0100	384 018,85	0,00	0,00
Противоположные предварительные платежи (авансы) по контрактам (договорам) (дебиторская задолженность) на начало года	0200	0,00	0,00	0,00
Расходы на закупку товаров, работ и услуг, всего	0300	14 096 519,86	13 989 073,00	13 989 073,00
в том числе:				
услуги связи	0301	64 223,00	64 223,00	64 223,00
информационные услуги	0302	0,00	0,00	0,00
выполняемые работы	0303	870 122,40	717 760,00	717 760,00
материальные ресурсы	0304	0,00	0,00	0,00
поддерживающие услуги	0305	1 165 035,81	924 526,00	924 526,00
обслуживание транспортных средств	0306	0,00	0,00	0,00
использование помещений (профессиональные услуги)	0307	0,00	0,00	0,00
охрана услуг и работ (медицинские осмотры, информационные услуги, консультационные услуги, экспертные услуги, научно-исследовательские работы, научные исследования, услуги в области культуры, искусства, спорта, олимпийского движения, туризма, интеллектуальной собственности)	0308	1 018 291,04	2 675 547,00	2 675 547,00
приобретение объектов движимого и недвижимого имущества	0309	429 569,96	58 877,00	58 877,00
приобретение интеллектуальной собственности	0310	7 597 215,26	7 031 994,00	7 031 994,00
выкупку энергетических ресурсов	0311	2 922 060,39	2 516 146,00	2 516 146,00
Задолженность по принятым и неисполненным обязательствам, получаемые предварительные платежи (авансы) по контрактам (договорам) (кредиторская задолженность) на конец года	0400	0,00	0,00	0,00
Противоположные предварительные платежи (авансы) по контрактам (договорам) (дебиторская задолженность) на конец года	0500	0,00	0,00	0,00
Планируемые выплаты на закупку товаров, работ и услуг (с 0100 - с 0200 + с 0300 - с 0400 + с 0500)	0600	14 480 538,71	13 989 073,00	13 989 073,00

3.13.2. Обоснование (расчет) плановых показателей по расходам на услуги связи

Наименование расхода	Код строки	Количество платежей в год			Стоимость в евроцентах, руб.			Сумма, руб.					
		на 2021 г.	на 2022 г.	на 2023 г.	на 2021 г.	на 2022 г.	на 2023 г.	на 2021 г.	на 2022 г.	на 2023 г.			
		(текущий финансовый год)	(первый год планового периода)	(второй год планового периода)	(текущий финансовый год)	(первый год планового периода)	(второй год планового периода)	(текущий финансовый год)	(первый год планового периода)	(второй год планового периода)			
1	2	3	4	5	6	7	8	9	10	11	12	13	14
использование средств	0001	8	8	8	12	12	12	153	153	153	14 690,00	14 690,00	14 690,00
использование платежей	0002	8	8	8	12	12	12	153	153	153	14 733,00	14 733,00	14 733,00
за почта	0003	3	3	3	12	12	12	867	867	867	31 200,00	31 200,00	31 200,00

1	2	3	4	5	6	7	8	9	10	11
статья бонус	0001				12	12	12	81 450,00	90 500,00	90 500,00
выполн. meters	0002							0,00	0,00	0,00
договоры	0003				4	4	4	31 937,53	35 880,00	35 880,00
инженерная, эксплуатационная документация	0004				2	2	2	20 929,94	21 000,00	21 000,00
карты и планы	0005							0,00	0,00	0,00
использование дачи персонала	0006				1	1	1	1 761,72	2 300,00	2 300,00
ремонт мебели, термическая обработка инвентаря	0007				2	1	1	15 387,50	8 000,00	8 000,00
наполн. и уборка садов, вывоз	0008				1	1	1	20 000,00	20 000,00	20 000,00
ТО трансформаторов силовых машин	0009				12	12	12	37 672,20	37 672,00	37 672,00
ТО отстойной системы очистки	0010				12	12	12	6 378,00	6 378,00	6 378,00
ТО сист. Венто Слэчи (ТО УПАТС)	0011							0,00	0,00	0,00
ТО водн. сист. канализации	0012				12	12	12	78 301,92	78 302,00	78 302,00
ТО системной воды о. пожарн.	0013				12	12	12	23 999,84	22 000,00	22 000,00
ТО вентиляции	0014				12	12	12	6 862,80	6 867,00	6 867,00
ТО электросетей	0015				12	12	12	56 217,60	56 215,00	56 215,00
ТО измерительных систем	0016				12	12	12	128 853,60	128 854,00	128 854,00
ТО теплосчетчиков	0017				12	12	12	41 448,00	41 448,00	41 448,00
аварийные обслуживающие	0018				12	12	12	24 214,20	24 215,00	24 215,00
прямые затраты системы	0019				1	1	1	16 568,00	16 568,00	16 568,00
текущий ремонт	0020				1	1	1	0,00	60 000,00	60 000,00
обор. и транспортные расходы содержания объектов	0021	МБДОУ № 24	МБДОУ № 24	МБДОУ № 24	1	1	1	3 027,84	3 050,00	3 050,00
ремонт помещений объектов	0022				1	1	1	37 649,84	35 000,00	35 000,00
ремонт объектов	0023				5	5	5	126 334,62	105 200,00	105 200,00
ТО здания и сооружений	0024				12	12	12	13 140,00	13 138,00	13 138,00
ТО водн. теплоснабж.	0025				4	4	4	8 000,00	8 000,00	8 000,00
ремонт вентиляции	0026				1	1	1	10 499,00	10 499,00	10 499,00
ТО мед. оборудования	0027							0,00	5 400,00	5 400,00
господдержка мед. оборудования	0028				1	1	1	4 390,00	4 390,00	4 390,00
ремонт мед. оборудования	0029							0,00	0,00	0,00
оплате за коммунальные услуги	0030							0,00	0,00	0,00
материальные балансовые расходы	0031							0,00	0,00	0,00
ремонт пожарной системы	0032							0,00	0,00	0,00
господдержка теплосчетчиков	0033				1	1	1	21 200,00	21 200,00	21 200,00
выполн. и ремонт объектов	0034				1	1	1	5 142,02	7 156,00	7 156,00
ремонт и замена водн. объектов	0035				1	1	1	26 235,00	31 094,00	31 094,00
гос. поддержка приборов пожарн.	0036				0	1	1	0,00	4 200,00	4 200,00
ТО "Стрелки - Миддлтон"	0037							0,00	0,00	0,00
прочие расходы	0038							0,00	0,00	0,00
инструм. вкл. запасы	0039				1	1	1	14 000,00	20 000,00	20 000,00
прочие расходы	0040							0,00	0,00	0,00
Итого	9000	х	х	х	х	х	х	861 601,16	924 526,00	924 526,00

3.13.6.1. Обоснование (расчет) плановых показателей по расходам на содержание имущества (вкл. расходы 243)

Наименование расхода	Код строки	Количество объектов (штук)			Сумма, руб.		
		на 2021 г. (текущий финансовый год)	на 2022 г. (первый год планового периода)	на 2023 г. (второй год планового периода)	на 2021 г. (текущий финансовый год)	на 2022 г. (первый год планового периода)	на 2023 г. (второй год планового периода)
Устройство (капитальный ремонт) вентиляцион. оборудования	0001	1	0	0	303 434,65	0,00	0,00
Итого	9000	х	х	х	303 434,65	0,00	0,00

3.13.7. Обоснование (расчет) плановых показателей по расходам на обязательное страхование

Наименование расхода	Код строки	Количество застрахованных сотрудников			Базовые ставки страховых тарифов			Сумма, руб.		
		на 2021 г. (текущий финансовый год)	на 2022 г. (первый год планового периода)	на 2023 г. (второй год планового периода)	на 2021 г. (текущий финансовый год)	на 2022 г. (первый год планового периода)	на 2023 г. (второй год планового периода)	на 2021 г. (текущий финансовый год)	на 2022 г. (первый год планового периода)	на 2023 г. (второй год планового периода)
Итого	9000	х	х	х	х	х	х	х	х	х

3.13.8. Обоснование (расчет) плановых показателей по расходам на повышение квалификации (профессиональную переподготовку)

Наименование расхода	Код строки	Количество работников, направленных на повышение квалификации (профессиональную переподготовку), чел.			Цены обучения одного работника, руб.			Сумма, руб.		
		на 2021 г. (текущий финансовый год)	на 2022 г. (первый год планового периода)	на 2023 г. (второй год планового периода)	на 2021 г. (текущий финансовый год)	на 2022 г. (первый год планового периода)	на 2023 г. (второй год планового периода)	на 2021 г. (текущий финансовый год)	на 2022 г. (первый год планового периода)	на 2023 г. (второй год планового периода)
Итого	9000	х	х	х	х	х	х	х	х	х

3.13.9. Обоснование (расчет) расходов на оплату прочих работ, услуг

Код	Количество единиц			Сумма, руб.		
	на 2021 г.	на 2022 г.	на 2023 г.	на 2021 г.	на 2022 г.	на 2023 г.
Итого	х	х	х	х	х	х

Наименование расходов	Код строки	на 2021 г.	на 2022 г.	на 2023 г.	на 2021 г.	на 2022 г.	на 2023 г.	на 2021 г.	на 2022 г.	на 2023 г.
		(текущий финансовый год)	(первый год планового периода)	(второй год планового периода)	(текущий финансовый год)	(первый год планового периода)	(второй год планового периода)	(текущий финансовый год)	(первый год планового периода)	(второй год планового периода)
1	2	3	4	5	6	7	8	9	10	11
строительные материалы	0001	39 244,00	39 244,00	39 244,00	2	2	2	78 488,00	78 488,00	78 488,00
материалы, оборудование	0002	0,00	10 000,00	10 000,00	2	2	2	0,00	20 000,00	20 000,00
доп расходы	0003	10 183,09	7 454,55	7 454,55	12	11	11	122 197,12	82 000,00	82 000,00
иные расходы	0004	7 789,75	7 500,00	7 500,00	4	4	4	31 159,00	30 000,00	30 000,00
зач части в орг расходы	0005									
выплаты и дефинансирование средств	1006	60 572,00	40 000,00	40 000,00	5	4	4	302 860,00	160 000,00	160 000,00
выполнение базисных программ	0007									
приобретение матр, на услуги	0008	81 840,00	60 000,00	60 000,00	1	1	1	81 840,00	60 000,00	60 000,00
материалы для ТО	0009	5 948,00	5 948,00	5 948,00	1	1	1	5 948,00	5 948,00	5 948,00
счета за холодной воды	0010	8 663,23			1			8 663,23		
Итого	9000	x	x	x	x	x	x	633 155,35	436 436,00	436 436,00

3.13.11.1. Обоснование (расчет) расходов на приобретение материальных запасов (привносящая доход деятельность)

Наименование расходов	Код строки	Размер одной выплаты, руб			Количество выплат в год			Сумма, руб		
		на 2021 г. (текущий финансовый год)	на 2022 г. (первый год планового периода)	на 2023 г. (второй год планового периода)	на 2021 г. (текущий финансовый год)	на 2022 г. (первый год планового периода)	на 2023 г. (второй год планового периода)	на 2021 г. (текущий финансовый год)	на 2022 г. (первый год планового периода)	на 2023 г. (второй год планового периода)
1	2	3	4	5	6	7	8	9	10	11
Расходные материалы для доп услуг	0001	80 763,69	0,00	0,00	1	0	0	80 763,69	0,00	0,00
Итого	9000	x	x	x	x	x	x	80 763,69	0,00	0,00

3.13.11.1. Обоснование (расчет) расходов на приобретение материальных запасов (ГРАНТ)

Наименование расходов	Код строки	Размер одной выплаты, руб			Количество выплат в год			Сумма, руб		
		на 2021 г. (текущий финансовый год)	на 2022 г. (первый год планового периода)	на 2023 г. (второй год планового периода)	на 2021 г. (текущий финансовый год)	на 2022 г. (первый год планового периода)	на 2023 г. (второй год планового периода)	на 2021 г. (текущий финансовый год)	на 2022 г. (первый год планового периода)	на 2023 г. (второй год планового периода)
1	2	3	4	5	6	7	8	9	10	11
Увеличение стоимости материальных запасов для целей капитальных вложений	0001	0,00	0,00	0,00	1	0	0	0,00	0,00	0,00
Увеличение стоимости прочих материальных запасов первоначального признания	0002	18 750,00	0,00	0,00	1	0	0	18 750,00	0,00	0,00
Итого	9000	x	x	x	x	x	x	18 750,00	0,00	0,00

3.13.12. Обоснование (расчет) расходов на приобретение продуктов питания

Наименование расходов	Код строки	Категория*			Средняя стоимость, руб.**			Сумма, руб		
		на 2021 г. (текущий финансовый год)	на 2022 г. (первый год планового периода)	на 2023 г. (второй год планового периода)	на 2021 г. (текущий финансовый год)	на 2022 г. (первый год планового периода)	на 2023 г. (второй год планового периода)	на 2021 г. (текущий финансовый год)	на 2022 г. (первый год планового периода)	на 2023 г. (второй год планового периода)
1	2	3	4	5	6	7	8	9	10	11
субсидии на выполнение муниципального задания (бездетный молодежный)	0001							3 028 749,00	3 122 617,00	3 122 617,00
субсидии на выполнение муниципального задания (детский без взыскания родительской платы)	0002							44 695,95	39 688,90	39 688,90
доходы (родительская плата)	0003							3 791 101,27	3 433 253,00	3 433 253,00
Итого (общий возраст)	9000	5240	5240	5240	138,09	138,09	138,09	723 571,00	723 571,00	723 571,00
Итого (дошкольный возраст)	9000	35432	35432	35432	175,32	165,75	165,75	6 140 975,22	3 871 987,00	3 871 987,00

* количество дней

** стоимость питания 1 день-дня

Наименование расходов	Код строки	на 2021 г.			на 2022 г.			на 2023 г.		
		(текущий финансовый год)	(первый год планового периода)	(второй год планового периода)	(текущий финансовый год)	(первый год планового периода)	(второй год планового периода)	(текущий финансовый год)	(первый год планового периода)	(второй год планового периода)
1	2	3	4	5	6	7	8	9	10	11
строительные материалы	0001	39 244,00	39 244,00	39 244,00	2	2	2	78 488,00	78 488,00	78 488,00
мелкий инвентарь, слесарские	0002	0,00	10 000,00	10 000,00	2	2	2	0,00	20 000,00	20 000,00
хоз. расходы	0003	10 183,09	7 454,55	7 454,55	12	11	11	122 197,12	82 000,00	82 000,00
взносы	0004	7 789,75	7 500,00	7 500,00	4	4	4	31 159,00	30 000,00	30 000,00
всп. части в орг. технике	0005									
машинные и دستیавнеручные средства	0006	60 572,00	40 000,00	40 000,00	5	4	4	302 860,00	160 000,00	160 000,00
материалы для изготовления бланковой продукции	0007									
приобретение в т.ч. в тиражах	0008	83 840,00	60 000,00	60 000,00	1	1	1	83 840,00	60 000,00	60 000,00
материалы для ТО	0009	5 948,00	5 948,00	5 948,00	1	1	1	5 948,00	5 948,00	5 948,00
счета на топливо	0010	8 663,23			1			8 663,23		
Итого	9000	x	x	x	x	x	x	633 155,35	436 436,00	436 436,00

3.13.11.1. Обоснование (расчет) расходов на приобретение материальных запасов (показатели дохода деятельности)

Наименование расходов	Код строки	Размер одной выплаты, руб.			Количество выплат в год			Сумма, руб.		
		на 2021 г. (текущий финансовый год)	на 2022 г. (первый год планового периода)	на 2023 г. (второй год планового периода)	на 2021 г. (текущий финансовый год)	на 2022 г. (первый год планового периода)	на 2023 г. (второй год планового периода)	на 2021 г. (текущий финансовый год)	на 2022 г. (первый год планового периода)	на 2023 г. (второй год планового периода)
1	2	3	4	5	6	7	8	9	10	11
Расходные материалы для деп. услуг	0001	80 763,69	0,00	0,00	1	0	0	80 763,69	0,00	0,00
Итого	9000	x	x	x	x	x	x	80 763,69	0,00	0,00

3.13.11.1. Обоснование (расчет) расходов на приобретение материальных запасов (ГРАНТ)

Наименование расходов	Код строки	Размер одной выплаты, руб.			Количество выплат в год			Сумма, руб.		
		на 2021 г. (текущий финансовый год)	на 2022 г. (первый год планового периода)	на 2023 г. (второй год планового периода)	на 2021 г. (текущий финансовый год)	на 2022 г. (первый год планового периода)	на 2023 г. (второй год планового периода)	на 2021 г. (текущий финансовый год)	на 2022 г. (первый год планового периода)	на 2023 г. (второй год планового периода)
1	2	3	4	5	6	7	8	9	10	11
Увеличение стоимости материальных запасов для целей воспитательных занятий	0001	0,00	0,00	0,00	1	0	0	0,00	0,00	0,00
Увеличение стоимости прочих материальных запасов однократного применения	0002	18 750,00	0,00	0,00	1	0	0	18 750,00	0,00	0,00
Итого	9000	x	x	x	x	x	x	18 750,00	0,00	0,00

3.13.12. Обоснование (расчет) расходов на приобретение продуктов питания

Наименование расходов	Код строки	Количество*			Средняя стоимость, руб.**			Сумма, руб.		
		на 2021 г. (текущий финансовый год)	на 2022 г. (первый год планового периода)	на 2023 г. (второй год планового периода)	на 2021 г. (текущий финансовый год)	на 2022 г. (первый год планового периода)	на 2023 г. (второй год планового периода)	на 2021 г. (текущий финансовый год)	на 2022 г. (первый год планового периода)	на 2023 г. (второй год планового периода)
1	2	3	4	5	6	7	8	9	10	11
субсидии на выполнение музвспомогательного задания (близкому дошкольнику)	0001							1 028 749,00	1 122 617,00	1 122 617,00
субсидии на выполнение музвспомогательного задания (дети без ажиотажа родительской платы)	0002							44 695,95	39 688,00	39 688,00
зачеты (подготовительные платят)	0003							3 791 161,27	3 433 253,00	3 433 253,00
Итого (равной возраст)	9000	5240	5240	5240	138,09	138,09	138,09	723 571,00	723 571,00	723 571,00
Итого (дошкольный возраст)	9000	35432	35432	35432	173,32	165,73	165,73	6 140 975,22	5 871 987,00	5 871 987,00

* количество детей-дней

** стоимость питания 3 детей-дней

КБК	КОСГУ	Вид расход ов	Утверждено планом 2021 г. (руб.)	Изменения (руб.)	Включено в план ФХД с учетом изменений (руб.)	Причины	
734 0701 0210000010	211	111			0,00		
	213	119			0,00		
	221	244			0,00		
	222			0,00			
	223	244	776 047,52	93 868,00	869 915,52	Сл.письмо № 87 от 18.08.2021	
		247			0,00		
	225	244	839 526,00	22 075,16	861 601,16	Сл.письмо № 86 от 17.08.2021	
	226		759 037,00	-2 075,16	756 961,84		
	226	243			0,00		
	310				0,00		
	341				0,00		
	342	244	3 122 617,00	-93 868,00	3 028 749,00		Сл.письмо № 87 от 18.08.2021
	344				0,00		
	345		20 000,00	-20 000,00	0,00	Сл.письмо № 86 от 17.08.2021	
	346				0,00		
347				0,00			
Итого по КБК			5 517 227,52	0,00	5 517 227,52		
734 0701 0210074080	211	111			0,00	Сл.письмо № 86 от 17.08.2021	
	213	119			0,00		
	225				0,00		
	226	244	72 605,00	4 885,00	77 490,00		
	266	111			0,00		
		112			0,00		
	291	852			0,00		
	292	853			0,00		
	310	244	11 904,00	-4 885,00	7 019,00		
	345				0,00		
346				0,00			
Итого по КБК			84 509,00	0,00	84 509,00		
734 0701 0210075880	211	111			0,00	Сл.письмо № 86 от 17.08.2021	
	213	119			0,00		
	225				0,00		
	226	244	176 520,00	-19 867,00	156 653,00		
	266	111			0,00		
		112			0,00		
	291	852			0,00		
	292	853			0,00		
	310	244	43 973,00	-3 973,00	40 000,00		
	345				0,00		
	346		61 159,00	23 840,00	84 999,00		
Итого по КБК			281 652,00	0,00	281 652,00		
734 0701 0210075540	342	244			0,00		
Итого по КБК			0,00	0,00	0,00		
Всего			5 883 388,52	0,00	5 883 388,52		

Всего по плану ФХД			5 883 388,52	0,00	5 883 388,52	
---------------------------	--	--	---------------------	-------------	---------------------	--

Муниципальное бюджетное дошкольное
образовательное учреждение
«Детский сад № 24
«Орленок»»
(МБДОУ № 24 «Орленок»)
662971, Красноярский край, ЗАТО
Железногорск, г. Железногорск
ул. Свердлова, 31а,
тел. 8 (3919) 75-41-47
ОКПО 50326942
ИНН /КПП 2452029048 / 245201001

Руководителю МКУ
«Управление образования»
И.В.Скруберту

«18» августа 2021 г. Исх. № 87

Уважаемый Игорь Владимирович!

На основании пункта 3.1 Постановления Администрации ЗАТО г. Железногорск от 17.12.2019 г. № 2589 «Об утверждении Порядка составления и утверждения плана финансово-хозяйственной деятельности муниципального учреждения» прошу внести изменения в план ФХД МБДОУ № 24 «Орленок» в части:

КБК 734 0701 0210000010

Код строки ПФХД	Наименование показателя	Уменьшение (руб.)	Увеличение (руб.)	Примечание
2643	Коммунальные услуги		93 868,00 ✓	Для заключения дополнительного соглашения к Муниципальному контракту на водоотведение
2648	Увеличение стоимости материальных запасов	93 868,00 ✓		

Заведующий МБДОУ № 24 «Орленок»  О.Е.Давыденко

Составлено  в. в. Сребенникова

В. 01-2050
18 08 2021 г.
прилож.

Муниципальное бюджетное дошкольное образовательное учреждение «Детский сад № 24 «Орленок»» (МБДОУ № 24 «Орленок») 662971, Красноярский край, ЗАТО Железногорск, г. Железногорск ул. Свердлова, 31а, тел. 8 (3919) 75-41-47 ОКПО 50326942 ИНН /КПП 2452029048/ 245201001

Руководителю МКУ «Управление образования» И.В.Скруберту



Вх. №	11-1049
«18» 08 2021	
осн.	прилож.

« 17 » августа 2021 г. Исх. № 86

Уважаемый Игорь Владимирович!

На основании пункта 3.1 Постановления Администрации ЗАТО г. Железногорск от 17.12.2019 г. № 2589 «Об утверждении Порядка составления и утверждения плана финансово-хозяйственной деятельности муниципального учреждения» прошу внести изменения в план ФХД МБДОУ № 24 «Орленок» в части:

КБК 734 0701 0210000010

Код строки ПФХД	Показатели выплат	Уменьшение (руб.)	Увеличение (руб.)	Примечание
2644	Работы, услуги по содержанию имущества		22 075,16 ✓	Данные денежные средства необходимы - для заключения контракта на ремонт сантехнического оборудования - 20 075,16 руб; ✓ - для заключения дополнительного соглашения к контракту по техническому обслуживанию объектовой станции РСПИ «Стрелец-Мониторинг» -2000,00 руб. в связи с заменой прибора на выход сигнала и увеличением суммы ежемесячного обслуживания.
2645	Прочие работы, услуги	2 075,16 ✓		Не будет заключаться контракт на проведение спец.оценки условий труда сотрудников обслуживающего персонала в связи с закрытием здания.
2648	Увеличение стоимости материальных запасов	20 000,00 ✓		Не будут заключаться контракты на приобретение мягкого инвентаря и спец.одежды, так как имеются в достаточном количестве

КБК 734 0701 0210074080

Код строки ПФХД	Показатели выплат	Уменьшение (руб.)	Увеличение (руб.)	Примечание
2645	Прочие работы, услуги		4 885,00 ✓	Данные денежные средства необходимы для заключения контракта на обучение по программе «Предаттестационная подготовка электротехнического и электротехнологического персонала по безопасной эксплуатации электроустановок» заместителя заведующего Стульниковой О.И.

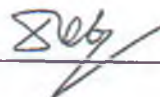
Семидианов А. В. Семидианов

2647	Увеличение стоимости основных средств	4 885,00 ✓		Оставшихся денежных средств достаточно для приобретения мебели.
------	---------------------------------------	------------	--	---

КБК 734 0701 0210075880

Код строки ПФХД	Показатели выплат	Уменьшение (руб.)	Увеличение (руб.)	Примечание
2645	Прочие работы, услуги	19 867,00 ✓		Не будет заключаться контракт на подписку в сумме 2120,00 руб. ✓ Экономия по итогу заключения контрактов на приобретение программного обеспечения в сумме 4500,00 руб. и ЦГСЭН-51 в сумме 13247,00 руб. ✓
2647	Увеличение стоимости основных средств	3 973,00 ✓		Оставшихся денежных средств достаточно на приобретение мебели для организации деятельности педагогов.
2648	Увеличение стоимости материальных запасов		23 840,00 ✓	Данные денежные средства необходимы для приобретения игрушек.

Заведующий МБДОУ № 24 «Орленок»



О.Е.Давыденко