

СОГЛАСОВАНО

Заместитель Главы ЗАТО г. Железногорск по
социальным вопросам


Е.А. Карташов

И.О. Фамилия
«25» ноября 2021г.

УТВЕРЖДАЮ

Руководитель муниципального бюджетного
дошкольного образовательного учреждения
"Детский сад № 24 "Орленок"


О.Е. Давыденко

И.О. Фамилия
«25» ноября 2021г.

СОГЛАСОВАНО

Главный распорядитель бюджетных средств
Руководитель МКУ "Управление образования"


И.В. Скрюберт

И.О. Фамилия
«25» ноября 2021г.

СОГЛАСОВАНО

Руководитель Курирующего подразделения
Начальник Социального отдела Администрации
ЗАТО г. Железногорск


А.М. Бачило

И.О. Фамилия
«25» ноября 2021г.

План
финансово - хозяйственной деятельности
муниципального бюджетного дошкольного образовательного учреждения
"Детский сад № 24 "Орленок"
(наименование учреждения)
на финансовый 2021 год и плановый период 2022 и 2023 годов

Социальный отдел Администрации ЗАТО г. Железногорск
(Курирующее подразделение)

« 25 » ноября 2021 г.
(дата составления документа)

Раздел 1. Поступления и выплаты

Наименование показателя	Код строки	Код по бюджетной классификации Российской Федерации	Сумма, руб. (с точностью до двух знаков после запятой – 0,00)								
			на 2021 г.		на 2022 г.		на 2023 г.		за пределами планового периода		
			текущий финансовый год		первый год планового периода		второй год планового периода				
			субсидии	поступления от приносящей доход деятельности	субсидии	поступления от приносящей доход деятельности	субсидии	поступления от приносящей доход деятельности	субсидии	поступления от приносящей доход деятельности	
1	2	3	4	5	6	7	8	9	10	11	
Остаток средств на начало текущего финансового года	0001	х	1 097 836,70	357 848,27							
Остаток средств на конец текущего финансового года	0002	х									
Доходы, всего:	1000		50 530 527,40	4 264 700,26	48 556 227,00	3 433 253,00	48 556 227,00	3 433 253,00			
в том числе:											
доходы от собственности, всего	1100	120	х		х		х		х		
в том числе:											
доходы, получаемые в виде арендной либо иной платы за передачу в возмездное пользование муниципального имущества	1110	120	х		х		х		х		
доходы в виде процентов по депозитам автономных учреждений в кредитных организациях	1120	120	х		х		х		х		
доходы в виде процентов по остаткам средств на счетах автономных учреждений в кредитных организациях	1130	120	х		х		х		х		
доходы от оказания услуг, работ, компенсации затрат учреждений, всего	1200	130	50 530 527,40	4 264 700,26	48 556 227,00	3 433 253,00	48 556 227,00	3 433 253,00			
в том числе:											
субсидии на финансовое обеспечение выполнения муниципального задания	1210	130	50 530 527,40	х	48 556 227,00	х	48 556 227,00	х		х	
доходы от оказания услуг, выполнения работ, в рамках установленного муниципального задания	1220	130	х		х		х		х		
доходы от оказания услуг, выполнения работ, за плату сверх установленного муниципального задания и иной приносящей доход деятельности, предусмотренной уставом учреждения	1230	130	х	740 547,26	х		х		х		
доходы, поступающие в порядке возмещения расходов, понесенных в связи с эксплуатацией имущества, находящегося в оперативном управлении учреждения	1240	130	х		х		х		х		
плата за присмотр и уход	1250	130	х	3 433 253,00		3 433 253,00		3 433 253,00			
доходы от штрафов, пеней, иных сумм принудительного изъятия, всего	1300	140	х		х		х		х		
в том числе:											
безвозмездные денежные поступления, всего	1400	150	х	90 900,00	х		х		х		
в том числе:											
целевые субсидии	1410	150									
субсидии на осуществление капитальных вложений	1420	150									
грант	1430	150		90 900,00							
прочие доходы, всего	1500	180	0,00								
в том числе:											
доходы от операций с активами, всего	1900		0,00	х		х		х		х	

Раздел 2. Сведения по выплатам на закупки товаров, работ, услуг

№ п/п	Наименование показателя	Коды строк	Год начала закупки	Код по бюджетной классификации Российской Федерации (Р2) <*>	Сумма			за пределами планового периода
					на 2021 г. (текущий финансовый год)	на 2022 г. (первый год планового периода)	на 2023 г. (второй год планового периода)	
1	2	3	4	4.1	5	6	7	8
1	Выплаты на закупку товаров, работ, услуг, всего	26000	х		14 156 519,86	13 989 073,00	13 989 073,00	
1.1	в том числе: по контрактам (договорам), заключенным до начала текущего финансового года без применения норм Федерального закона от 03.04.2013 № 44-ФЗ «О контрактной системе в сфере закупок товаров, работ, услуг для обеспечения государственных и муниципальных нужд» (далее – Федеральный закон № 44-ФЗ) и Федерального закона от 18.07.2011 № 223-ФЗ «О закупках товаров, работ, услуг отдельными видами юридических лиц» (далее – Федеральный закон № 223-ФЗ)	26100	х		0,00	0,00	0,00	
1.2	по контрактам (договорам), планируемым и заключенным в соответствующем финансовом году без применения нормы Федерального закона № 44-ФЗ и Федерального закона № 223-ФЗ	26200	х		0,00	0,00	0,00	
1.3	по контрактам (договорам), заключенным до начала текущего финансового года с учетом требований Федерального закона № 44-ФЗ и Федерального закона № 223-ФЗ	26300	х		2 160 664,39	0,00	2 160 664,39	
1.3.1	в том числе: в соответствии с Федеральным законом № 44-ФЗ	26310			2 160 664,39	0,00	2 160 664,39	
	из них (Р2) <*>:	26310.1			0,00	0,00	0,00	
1.3.2	в соответствии с Федеральным законом № 223-ФЗ	26320			0,00	0,00	0,00	
1.4	по контрактам (договорам), планируемым и заключенным в соответствующем финансовом году с учетом требований Федерального закона № 44-ФЗ и Федерального закона № 223-ФЗ	26400	х		11 995 855,47	13 989 073,00	11 828 408,61	
1.4.1	в том числе: за счет субсидий, предоставляемых на финансовое обеспечение выполнения государственного (муниципального) задания	26410	х		7 845 299,41	10 555 820,00	8 395 155,61	
1.4.1.1	в том числе: в соответствии с Федеральным законом № 44-ФЗ	26411	х		7 845 299,41	10 555 820,00	8 395 155,61	
1.4.1.2	в соответствии с Федеральным законом № 223-ФЗ	26412	х		0,00	0,00	0,00	
1.4.2	за счет субсидий, предоставляемых в соответствии с абзацем вторым пункта 1 статьи 78.1 Бюджетного кодекса Российской Федерации	26420	х		0,00	0,00	0,00	
1.4.2.1	в том числе: в соответствии с Федеральным законом № 44-ФЗ	26421	х		0,00	0,00	0,00	
	из них (Р2) <*>:	26421.1	х		0,00	0,00	0,00	
1.4.2.2	в соответствии с Федеральным законом № 223-ФЗ	26422	х		0,00	0,00	0,00	
1.4.3	за счет субсидий, предоставляемых на осуществление капитальных вложений	26430	х		0,00	0,00	0,00	
	из них (Р2) <*>:	26430.1			0,00	0,00	0,00	
1.4.4	за счет прочих источников финансового обеспечения	26450	х		4 150 556,06	3 433 253,00	3 433 253,00	
1.4.4.1	в том числе: в соответствии с Федеральным законом № 44-ФЗ	26451	х		4 150 556,06	3 433 253,00	3 433 253,00	
	из них (Р2) <*>:	26451.1			0,00	0,00	0,00	
1.4.4.2	в соответствии с Федеральным законом № 223-ФЗ	26452	х		0,00	0,00	0,00	
2	Итого по контрактам, планируемым и заключенным в соответствующем финансовом году в соответствии с Федеральным законом № 44-ФЗ, по соответствующему году закупки	26500	х		11 995 855,47	13 989 073,00	11 828 408,61	
	в том числе по году начала закупки:	2021	26510		11 995 855,47	8 233 906,00		
		2022				5 755 167,00		
		2023					11 828 408,61	
3	Итого по договорам, планируемым и заключенным в соответствующем финансовом году в соответствии с Федеральным законом № 223-ФЗ, по соответствующему году закупки	26600	х		0,00	0,00	0,00	
	в том числе по году начала закупки:	26610			0,00	0,00	0,00	

Руководитель учреждения


(подпись, расшифровка подписи)

 О.Е. Давыденко


Согласовано:

Заместитель главного бухгалтера муниципального бюджетного учреждения

(раздел 1: строки 0001, 3000-4010, раздел 3.2.1: строки 200, 500, раздел 3.7.1: строки 200, 500, раздел 3.13.1: строки 0100-0200, 400)

 О.Л. Степанова тел. 76-39-40

Начальник отдела конкурсов и закупок (раздел 2)

 Н.В. Валеева тел. 76-39-83


Заместитель руководителя по бюджетному планированию и финансовой работе

(раздел 1, кроме строк 0001-0002, 3000-4010, раздел 3.2.1, кроме строк 200, 500, раздел 3.7.1, кроме строк 200, 500, раздел 3.13.1, кроме строк 0100-0200, 400)

 Е.Н. Гребенкина тел. 76-39-76

СОГЛАСОВАНО

Социальный отдел Администрации ЗАТО г. Железногорск
(Курирующее подразделение)

 А. М. Бачило
(подпись, расшифровка подписи)

25 ноября 2021 г.

Раздел 3. Обоснования (расчеты) плановых показателей поступлений и выплат

3.1. Обоснование (расчет) плановых показателей поступлений доходов по статье 120 «Доходы от собственности»

3.1.1. Обоснование (расчет) плановых показателей поступлений доходов по статье 120 «Доходы от собственности»

Наименование показателя	Код строки	Сумма, руб.		
		на 2021 г. (текущий финансовый год)	на 2022 г. (первый год планового периода)	на 2023 г. (второй год планового периода)
Задолженность по доходам (дебиторская задолженность по доходам) на начало года	0100	0,00	0,00	0,00
Полученные предварительные платежи (взносы) по контрактам (договорам) (кредиторская задолженность по доходам) на начало года	0200	0,00	0,00	0,00
Доходы от собственности, всего	0300			
в том числе:	0310			
доходы, получаемые в виде арендной либо иной платы за передачу				
плата по соглашениям об использовании имущества	0320			
доходы в виде процентов по депозитам автономных учреждений и кредитных организаций	0330			
доходы в виде процентов по остаткам средств на счетах автономных учреждений и кредитных организаций	0340			
проценты, получаемые от предоставления займов	0350			
проценты по иным финансовым инструментам	0360			
доходы в виде прибыли, присошедшей на доли в уставных (складочных) капиталах хозяйственных товариществ и обществ, а также дивидендов по акциям, привлекенным долями от реализации имущества в организации	0370			
доходы от реализации имущества в результате	0380			
прочие поступления от использования имущества, находящегося в оперативном управлении учреждения	0390			
Задолженность по доходам (дебиторская задолженность по доходам) на конец года	0400	0,00	0,00	0,00
Полученные предварительные платежи (взносы) по контрактам (договорам) (кредиторская задолженность по доходам) на конец года	0500	0,00	0,00	0,00
Планируемые поступления доходов от собственности (с. 0100 - с. 0200 + с. 0300 - с. 0400 + с. 0500)	0600			

3.1.2. Расчет доходов в виде арендной либо иной платы за пользование имуществом муниципального имущества

Наименование объекта	Код строки	Плата (тариф) арендной платы за пользование имуществом (объектом) руб.			Планируемый объем предоставления имущества в отчетном и плановых периодах			Объем планируемых поступлений, руб.		
		на 2021 г. (текущий финансовый год)	на 2022 г. (первый год планового периода)	на 2023 г. (второй год планового периода)	на 2021 г. (текущий финансовый год)	на 2022 г. (первый год планового периода)	на 2023 г. (второй год планового периода)	на 2021 г. (текущий финансовый год)	на 2022 г. (первый год планового периода)	на 2023 г. (второй год планового периода)
		1	2	3	4	5	6	7	8	9
Недвижимое имущество, всего	0100	х	х	х	х	х	х			
в том числе:										
Движимое имущество, всего	0200	х	х	х	х	х	х			
в том числе:										
Итого	9000	х	х	х	х	х	х			

3.1.3. Расчет доходов в виде процентов по депозитам автономных учреждений и кредитных организаций

Наименование показателя	Код строки	Среднегодовой объем средств, на которые начисляются проценты, руб.			Ставка размещения, %			Сумма доходов в виде процентов, руб.		
		на 2021 г. (текущий финансовый год)	на 2022 г. (первый год планового периода)	на 2023 г. (второй год планового периода)	на 2021 г. (текущий финансовый год)	на 2022 г. (первый год планового периода)	на 2023 г. (второй год планового периода)	на 2021 г. (текущий финансовый год)	на 2022 г. (первый год планового периода)	на 2023 г. (второй год планового периода)
		1	2	3	4	5	6	7	8	9
Договор 1	0001									
Договор 2	0002									
Итого	9000	х	х	х	х	х	х			

3.1.4. Расчет доходов в виде процентов по остаткам средств на счетах автономных учреждений и кредитных организаций

Наименование показателя	Код строки	Среднегодовой объем средств, на которые начисляются проценты, руб.			Ставка, %			Сумма доходов в виде процентов, руб.		
		на 2021 г. (текущий финансовый год)	на 2022 г. (первый год планового периода)	на 2023 г. (второй год планового периода)	на 2021 г. (текущий финансовый год)	на 2022 г. (первый год планового периода)	на 2023 г. (второй год планового периода)	на 2021 г. (текущий финансовый год)	на 2022 г. (первый год планового периода)	на 2023 г. (второй год планового периода)
		1	2	3	4	5	6	7	8	9
	0001									
	0002									
Итого	9000	х	х	х	х	х	х			

3.2. Обоснование (расчет) плановых показателей поступлений доходов по статье 130 «Доходы от оказания услуг, работ, компенсации затрат учреждений»

3.2.1. Обоснование (расчет) плановых показателей поступлений доходов по статье 130 «Доходы от оказания услуг, работ, компенсации затрат учреждений»

Наименование показателя	Код строки	Сумма, руб.		
		на 2021 г. (текущий финансовый год)	на 2022 г. (первый год планового периода)	на 2023 г. (второй год планового периода)
1	2	3	4	5
Задолженность по доходам (дебиторская задолженность по доходам) на начало года	0100	0,00	0,00	0,00
Полученные предварительные платежи (авансы) по контрактам (договорам) (кредиторская задолженность по доходам) на начало года	0200	0,00	0,00	0,00
Доходы от оказания услуг, работ, компенсации затрат учреждений, в том числе:	0300	54 704 327,66	51 989 480,00	51 989 480,00
субсидии на финансовое обеспечение выполнения муниципального задания	0310	50 530 527,00	48 556 227,00	48 556 227,00
доходы от оказания услуг, выполнения работ в рамках установленного муниципального задания	0320			
доходы от оказания услуг, выполнения работ за плату сверх установленного муниципального задания и иной приносящей доход деятельности, предусмотренной уставом учреждения	0330	740 547,26		
доходы, поступающие в порядке возмещения расходов, понесенных в связи с отсутствием имущества, находящегося в оперативном управлении учреждения	0340			
счета за транспорт и уход	0350	3 433 253,00	3 433 253,00	3 433 253,00
Задолженность по доходам (дебиторская задолженность по доходам) на конец года	0400	0,00	0,00	0,00
Полученные предварительные платежи (авансы) по контрактам (договорам) (кредиторская задолженность по доходам) на конец года	0500	0,00	0,00	0,00
Планируемые поступления доходов от оказания услуг, компенсации затрат учреждений (с. 0100 + с. 0200 + с. 0300 + с. 0400 + с. 0500)	0600	54 704 327,66	51 989 480,00	51 989 480,00

3.2.2. Расчет доходов в виде субсидии на финансовое обеспечение выполнения муниципального задания

Наименование показателя	Код строки	Плата (тариф) за единицу услуги (работы), руб.			Планируемый объем оказания услуг (выполнения работ)			Общий объем планируемых поступлений, руб.		
		на 2021 г. (текущий финансовый год)	на 2022 г. (первый год планового периода)	на 2023 г. (второй год планового периода)	на 2021 г. (текущий финансовый год)	на 2022 г. (первый год планового периода)	на 2023 г. (второй год планового периода)	на 2021 г. (текущий финансовый год)	на 2022 г. (первый год планового периода)	на 2023 г. (второй год планового периода)
1	2	3	4	5	6	7	8	9	10	11
Присмотр и уход (дети-инвалиды. От 1 года до 3 лет)	0001	0,00	0,00	0,00	0	0	0	0,00	0,00	0,00
Присмотр и уход (дети-сироты и дети, оставшиеся без попечения родителей. От 1 года до 3 лет)	0002	21 544,13	21 544,13	21 544,13	0	0	0	0,00	0,00	0,00
Присмотр и уход (физические лица за исключением льготных категорий. От 1 года до 3 лет)	0003	21 337,76	21 337,76	21 337,76	40	40	40	881 933,00	881 933,00	881 933,00
Присмотр и уход (дети-инвалиды. От 3 лет до 8 лет)	0004	29 727,01	29 727,01	29 727,01	1	1	1	30 717,00	30 717,00	30 717,00
Присмотр и уход (дети-сироты и дети, оставшиеся без попечения родителей. От 3 лет до 8 лет)	0005	29 547,27	29 547,27	29 547,27	1	1	1	30 531,00	30 531,00	30 531,00
Присмотр и уход (физические лица за исключением льготных категорий. От 3 лет до 8 лет)	0006	29 720,34	29 720,34	29 720,34	204	204	204	6 264 853,00	6 264 853,00	6 264 853,00
Реализация основной образовательной программы дошкольного образования (от 1 года до 3 лет)	0007	147 223,46	147 223,46	147 223,46	39	39	39	5 932 921,00	5 932 921,00	5 932 921,00
Реализация основных общеобразовательных программ дошкольного образования (от 3 лет до 8 лет)	0008	166 378,20	166 378,20	166 378,20	206	206	206	37 389 572,40	35 415 272,00	35 415 272,00
Итого	9000	х	х	х	х	х	х	50 530 527,40	48 556 227,00	48 556 227,00

3.2.3. Расчет доходов от оказания услуг, выполнения работ в рамках установленного муниципального задания

Наименование показателя	Код строки	Плата (тариф) за единицу услуги (работы), руб.			Планируемый объем оказания услуг (выполнения работ)			Общий объем планируемых поступлений, руб.		
		на 2021 г. (текущий финансовый год)	на 2022 г. (первый год планового периода)	на 2023 г. (второй год планового периода)	на 2021 г. (текущий финансовый год)	на 2022 г. (первый год планового периода)	на 2023 г. (второй год планового периода)	на 2021 г. (текущий финансовый год)	на 2022 г. (первый год планового периода)	на 2023 г. (второй год планового периода)
1	2	3	4	5	6	7	8	9	10	11
0001										
0002										
Итого	9000	х	х	х	х	х	х			

3.2.4. Расчет доходов от оказания услуг, выполнения работ за плату сверх установленного муниципального задания и иной приносящей доход деятельности, предусмотренной уставом учреждения

Наименование показателя	Код строки	Плата (тариф) за единицу услуги (работы), руб.			Планируемый объем оказания услуг (выполнения работ)			Общий объем планируемых поступлений, руб.		
		на 2021 г. (текущий финансовый год)	на 2022 г. (первый год планового периода)	на 2023 г. (второй год планового периода)	на 2021 г. (текущий финансовый год)	на 2022 г. (первый год планового периода)	на 2023 г. (второй год планового периода)	на 2021 г. (текущий финансовый год)	на 2022 г. (первый год планового периода)	на 2023 г. (второй год планового периода)
1	2	3	4	5	6	7	8	9	10	11
Занятия по интеллектуальному развитию детей 3-7 лет "Эрудит"	0001	361,79			852,00			308 245,08		
Английский язык для дошкольников 3-7 лет "Мальвина"	0002	285,70			476,00			135 993,20		

Землеплата по возмуду для дошкольников с 5 до 7 лет "Апартель"	0003	197,15			918,00			180 983,70		
Землеплата по хозрасчету для дошкольников с 3 до 7 лет "Генеральная дирекция"	0004	188,44			612,00			115 325,28		
Итого	9000	х	х	х	х	х	х	740 547,26	0,00	0,00

3.2.5. Расчет доходов, поступивших в порядке возмещения расходов, понесенных в связи с эксплуатацией имущества, находящегося в оперативном управлении учреждения

Вид возмещаемых расходов	Код строки	Плата (тариф) за единицу услуги (работы) руб.			Планируемый объем оказания услуг (выполнения работ)			Объем оказанных услуг (выполнения работ)		
		на 2021 г. (текущий финансовый год)	на 2022 г. (первый год планового периода)	на 2023 г. (второй год планового периода)	на 2021 г. (текущий финансовый год)	на 2022 г. (первый год планового периода)	на 2023 г. (второй год планового периода)	на 2021 г. (текущий финансовый год)	на 2022 г. (первый год планового периода)	на 2023 г. (второй год планового периода)
1	2	3	4	5	6	7	8	9	10	11
	0001									
	0002									
Итого	9000	х	х	х	х	х	х	х		

3.2.6. Расчет доходов за присмотр и уход

Наименование показателя	Код строки	Плата (тариф) за единицу услуги (работы), руб.			Планируемый объем оказания услуг (выполнения работ)			Количество месяцев посещения			Общий объем планируемых поступлений, руб.		
		на 2021 г. (текущий финансовый год)	на 2022 г. (первый год планового периода)	на 2023 г. (второй год планового периода)	на 2021 г. (текущий финансовый год)	на 2022 г. (первый год планового периода)	на 2023 г. (второй год планового периода)	на 2021 г. (текущий финансовый год)	на 2022 г. (первый год планового периода)	на 2023 г. (второй год планового периода)	на 2021 г. (текущий финансовый год)	на 2022 г. (первый год планового периода)	на 2023 г. (второй год планового периода)
1	2	3	4	5	6	7	8	9	10	11	12	13	14
инвалидный возраст	0001	1512	1512	1512	40	40	40	6,4	6,4	6,4	387 545,00	387 545,00	387 545,00
детско-инвалидный возраст	0002	1779	1779	1779	206	206	206	8,3	8,3	8,3	3 045 708,00	3 045 708,00	3 045 708,00
Итого	9000	х	х	х	х	х	х	х	х	х	3 433 253,00	3 433 253,00	3 433 253,00

3.3. Обоснование (расчет) плановых показателей поступлений доходов по статье 140 «Доходы от штрафов, пеней, иных сумм принудительного изъятия»

Наименование показателя	Код строки	Сумма, руб.		
		на 2021 г. (текущий финансовый год)	на 2022 г. (первый год планового периода)	на 2023 г. (второй год планового периода)
1	2	3	4	5
Задолженность по доходам (дебиторская задолженность по доходам) на начало года	0100	0,00	0,00	0,00
Излишне полученные либо взысканные платежи (кредиторская задолженность по доходам) на начало года	0200	0,00	0,00	0,00
Доходы от штрафов, пеней, иных сумм принудительного изъятия, всего	0300			
в том числе:	0310			
целиковые субсидии	0320			
суммы принудительного изъятия	0330			
Задолженность по доходам (дебиторская задолженность по доходам) на конец года	0400	0,00	0,00	0,00
Излишне полученные либо взысканные платежи	0500	0,00	0,00	0,00
Планируемые поступления доходов от штрафов, пеней, иных сумм принудительного изъятия (с. 0100 - с. 0200 + с. 0300 - с. 0400 + с. 0500)	0600			

3.4. Обоснование (расчет) плановых показателей поступлений доходов по статье 180 «Прочие доходы»

Наименование показателя	Код строки	Сумма, руб.		
		на 2021 г. (текущий финансовый год)	на 2022 г. (первый год планового периода)	на 2023 г. (второй год планового периода)
1	2	3	4	5
Задолженность по доходам (дебиторская задолженность по доходам) на начало года	0100	0,00	0,00	0,00
Излишне полученные либо взысканные платежи (кредиторская задолженность по доходам) на начало года	0200	0,00	0,00	0,00
Доходы прочие, всего	0300	90 900,00	0,00	0,00
в том числе:	0310			
целиковые субсидии	0320			
субсидии на осуществление деятельности в области культуры	0330	90 900,00		
Задолженность по доходам (дебиторская задолженность по доходам) на конец года	0400	0,00	0,00	0,00
Полученные предварительные платежи (авансы) по контрактам (договорам) (кредиторская задолженность по доходам) на конец года	0500	0,00	0,00	0,00
Планируемые поступления доходов от оказания услуг, выполнения работ учреждения (с. 0100 - с. 0200 + с. 0300 - с. 0400 + с. 0500)	0600	90 900,00	0,00	0,00

3.5. Обоснование (расчет) плановых показателей поступлений доходов по статье «Доходы от операций с активами»

Сумма, руб.				
-------------	--	--	--	--

Наименование показателя	Код строки	Сумма, руб.		
		на 2021 г. (текущий финансовый год)	на 2022 г. (первый год планового периода)	на 2023 г. (второй год планового периода)
1	2	3	4	5
Задолженность по доходам (дебиторская задолженность по доходам) на начало года	0100	0,00	0,00	0,00
Полученные предварительные платежи (авансы) по контрактам (договорам) (кредиторская задолженность по доходам) на начало года	0200	0,00	0,00	0,00
Доходы от операций с активами, всего	0300			
в том числе:				
реализация нематериальных активов	0310			
реализация утиль, лома черных и цветных металлов	0320			
Задолженность по доходам (дебиторская задолженность по доходам) на конец года	0400	0,00	0,00	0,00
Полученные предварительные платежи (авансы) по контрактам (договорам) (кредиторская задолженность по доходам) на конец года	0500	0,00	0,00	0,00
Плановые поступления доходов от оказания услуг, комплексная затрат учреждения (с. 0100 - с. 0200 + с. 0300 - с. 0400 + с. 0500)	0600	0,00	0,00	0,00

3.6. Обоснование (расчет) плановых показателей по выплатам по оплате труда работников учреждения

3.6.1. Обоснование (расчет) плановых показателей по выплатам по элементу вида расходов классификации расходов бюджетов 111 «Фонд оплаты труда учреждений» (заполняется раздельно по источникам финансового обеспечения)

Наименование показателя	Код строки	Сумма, руб.		
		на 2021 г. (текущий финансовый год)	на 2022 г. (первый год планового периода)	на 2023 г. (второй год планового периода)
1	2	3	4	5
Задолженность перед персоналом по оплате труда (кредиторская задолженность) на начало года	0100	0,00	0,00	0,00
Задолженность персонала по полученным авансам (дебиторская задолженность) на начало года	0200	0,00	0,00	0,00
Фонд оплаты труда	0300	31 557 606,75	29 182 075,00	29 182 075,00
Задолженность перед персоналом по оплате труда (кредиторская задолженность) на конец года	0400	0,00	0,00	0,00
Задолженность персонала по полученным авансам (дебиторская задолженность) на конец года	0500	0,00	0,00	0,00
Плановые выплаты на оплату труда (с. 0100 - с. 0200 + с. 0300 - с. 0400 + с. 0500)	0600	31 557 606,75	29 182 075,00	29 182 075,00

3.6.1.1. Обоснование (расчет) плановых показателей по выплатам по элементу вида расходов классификации расходов бюджетов 111 «Фонд оплаты труда учреждений» по приносящей доход деятельности (заполняется раздельно по источникам финансового обеспечения)

Наименование показателя	Код строки	Сумма, руб.		
		на 2021 г. (текущий финансовый год)	на 2022 г. (первый год планового периода)	на 2023 г. (второй год планового периода)
1	2	3	4	5
Задолженность перед персоналом по оплате труда (кредиторская задолженность) на начало года	0100	0,00	0,00	0,00
Задолженность персонала по полученным авансам (дебиторская задолженность) на начало года	0200	0,00	0,00	0,00
Фонд оплаты труда	0300	362 513,42	0,00	0,00
Задолженность перед персоналом по оплате труда (кредиторская задолженность) на конец года	0400	0,00	0,00	0,00
Задолженность персонала по полученным авансам (дебиторская задолженность) на конец года	0500	0,00	0,00	0,00
Плановые выплаты на оплату труда (с. 0100 - с. 0200 + с. 0300 - с. 0400 + с. 0500)	0600	362 513,42	0,00	0,00

3.6.2. Расчет фонда оплаты труда

3.6.3. Расчет фонда оплаты труда на 2021 г. (текущий финансовый год) (заполняется раздельно по источникам финансового обеспечения)

Должность, группа должностей	Код строки	Условно-численность единиц	Среднемесячный размер оплаты труда на одного работника, руб.								Фонд оплаты труда в год (гр. 3 x гр. 4 x 12)
			Всего (гр. 5 + гр. 6 + гр. 7 + гр. 9 + гр. 11)	в том числе:		совершена надбавка		районный коэффициент			
				по должностному окладу	по выплатам комплексного характера	%	сумма (гр. 5 + гр. 6 + гр. 7) x гр. 8/100	%	сумма (гр. 5 + гр. 6 + гр. 7) x гр. 10/100		
										по выплатам комплексного характера	
1	2	3	4	5	6	7	8	9	10	11	12
Административно-управленческий персонал	0001	2,10	81 907,18	12 579,17	2 515,83	36 096,99	30,00	15 357,60	30,00	15 357,60	2 084 061,00
Административный персонал	0002	31,30	51 068,46	7 145,52	1 429,10	23 343,10	30,00	9 575,34	30,00	9 575,34	19 181 313,00
Учебно-воспитательный персонал	0003	18,93	21 712,35	4 034,53	806,91	8 728,78	30,00	4 071,07	30,00	4 071,07	4 932 178,00
Обслуживающий персонал	0004	8,00	56 042,24	3 173,77	634,75	31 217,88	30,00	10 507,92	30,00	10 507,92	5 380 054,75

Итого	9000	х										31 557 606,75
-------	------	---	--	--	--	--	--	--	--	--	--	---------------

3.6.3 I. Расчет фонда оплаты труда на 2021 г. (текущий финансовый год) по приносящей доход деятельности (заполняется раздельно по источникам финансового обеспечения)

Должность, группа должностей	Код строки	Установленная численность, единиц	Среднемесячный размер оплаты труда на одного работника, руб.								Фонд оплаты труда в год (гр. 3 х гр. 4 х 10)	
			Всего (гр. 5 + гр. 6 + гр. 7 + гр. 9 + гр. 11)	по должностному окладу	по выплатам комплексного характера	по выплатам стимулирующего характера	сервизная надбавка		районный коэффициент			
							%	сумма (гр. 5 + гр. 6 + гр. 7) х гр. 8/100	%	сумма (гр. 5 + гр. 6 + гр. 7) х гр. 10/100		
1	2	3	4	5	6	7	8	9	10	11	12	
Административно-управленческий персонал	0001	0,00	0,00	0,00	0,00	0,00	0,00	0,00	0,00	0,00	0,00	0,00
Педагогический персонал	0002	0,53	48 046,80	11 102,00	2 220,40	16 706,81	30,00	9 008,78	30,00	9 008,78	264 257,42	
Учебно-исполнительный персонал	0003	0,20	24 564,00	4 094,00	818,80	10 419,70	30,00	4 605,75	30,00	4 605,75	49 128,00	
Обслуживающий персонал	0004	0,20	24 564,00	4 094,00	818,80	10 419,70	30,00	4 605,75	30,00	4 605,75	49 128,00	
Итого	9000	х									362 513,42	

3.6.4. Расчет фонда оплаты труда на 2022 г. (первый год финансового плана) (заполняется раздельно по источникам финансового обеспечения)

Должность, группа должностей	Код строки	Установленная численность, единиц	Среднемесячный размер оплаты труда на одного работника, руб.								Фонд оплаты труда в год (гр. 3 х гр. 4 х 12)	
			Всего (гр. 5 + гр. 6 + гр. 7 + гр. 9 + гр. 11)	по должностному окладу	по выплатам комплексного характера	по выплатам стимулирующего характера	сервизная надбавка		районный коэффициент			
							%	сумма (гр. 5 + гр. 6 + гр. 7) х гр. 8/100	%	сумма (гр. 5 + гр. 6 + гр. 7) х гр. 10/100		
1	2	3	4	5	6	7	8	9	10	11	12	
Административно-управленческий персонал	0001	4,00	43 001,27	12 579,17	2 515,83	11 780,79	30,00	8 062,74	30,00	8 062,74	2 064 061,00	
Педагогический персонал	0002	49,35	30 474,09	7 145,52	1 429,10	10 471,68	30,00	5 713,89	30,00	5 713,89	18 046 757,00	
Учебно-исполнительный персонал	0003	19,60	20 990,09	4 034,53	806,91	8 277,37	30,00	3 935,64	30,00	3 935,64	4 936 869,00	
Обслуживающий персонал	0004	14,21	24 245,77	3 225,08	645,02	11 283,51	30,00	4 546,08	30,00	4 546,08	4 134 388,00	
Итого	9000	х									29 182 075,00	

3.6.5. Расчет фонда оплаты труда на 2023 г. (второй год планового периода) (заполняется раздельно по источникам финансового обеспечения)

Должность, группа должностей	Код строки	Установленная численность, единиц	Среднемесячный размер оплаты труда на одного работника, руб.								Фонд оплаты труда в год (гр. 3 х гр. 4 х 12)	
			Всего (гр. 5 + гр. 6 + гр. 7 + гр. 9 + гр. 11)	по должностному окладу	по выплатам комплексного характера	по выплатам стимулирующего характера	сервизная надбавка		районный коэффициент			
							%	сумма (гр. 5 + гр. 6 + гр. 7) х гр. 8/100	%	сумма (гр. 5 + гр. 6 + гр. 7) х гр. 10/100		
1	2	3	4	5	6	7	8	9	10	11	12	
Административно-управленческий персонал	0001	4,00	43 001,27	12 579,17	2 515,83	11 780,79	30,00	8 062,74	30,00	8 062,74	2 064 061,00	
Педагогический персонал	0002	49,35	30 474,09	7 145,52	1 429,10	10 471,68	30,00	5 713,89	30,00	5 713,89	18 046 757,00	
Учебно-исполнительный персонал	0003	19,60	20 990,09	4 034,53	806,91	8 277,37	30,00	3 935,64	30,00	3 935,64	4 936 869,00	
Обслуживающий персонал	0004	14,21	24 245,77	3 225,08	645,02	11 283,51	30,00	4 546,08	30,00	4 546,08	4 134 388,00	
Итого	9000	х									29 182 075,00	

3.7. Обоснование (расчет) плановых показателей по выплатам на страховые взносы по обязательному социальному страхованию.

3.7.1. Обоснование (расчет) плановых показателей по выплатам на страховые взносы по обязательному социальному страхованию (заполняется раздельно по источникам финансового обеспечения)

Наименование показателя	Код строки	Сумма, руб.		
		на 2021 г. (текущий финансовый год)	на 2022 г. (первый год планового периода)	на 2023 г. (второй год планового периода)
1	2	3	4	5
Задолженность по обязательствам (кредиторская задолженность) на начало года	0100	0,00	0,00	0,00
Сумма излишне уплаченных либо излишне взысканных страховых взносов (дебиторская задолженность) на начало года	0200	0,00	0,00	0,00
Сумма взносов в пользу обязательного социального страхования	0300	9 543 670,84	8 812 987,00	8 812 987,00
Задолженность по уплате страховых взносов (кредиторская задолженность) на конец года	0400	0,00	0,00	0,00
Сумма излишне уплаченных либо излишне взысканных страховых взносов (дебиторская задолженность) на конец года	0500	0,00	0,00	0,00
Планируемые выплаты на страховые взносы на обязательное социальное страхование (с. 0100 - с. 0200 + с. 0300 - с. 0400 + с. 0500)	0600	9 543 670,84	8 812 987,00	8 812 987,00

3.7.1.1. Обоснование (расчет) плановых показателей по выплатам на страховые взносы по обязательному социальному страхованию поносящей доход деятельности (заполняется расдельно по источникам финансового обеспечения)

Наименование показателя	Код строки	Сумма, руб.		
		на 2021 г. (текущий финансовый год)	на 2022 г. (первый год планового периода)	на 2023 г. (второй год планового периода)
1	2	3	4	5
Задолженность по обязательствам (кредиторская задолженность) на начало года	0100	0,00	0,00	0,00
Сумма изъятий утративших либо изъятые взносовый страховых взносов (дебиторская задолженность) на начало года	0200	0,00	0,00	0,00
Страховые взносы на обязательное социальное страхование	0300	109 479,05	0,00	0,00
Задолженность по уплате страховых взносов (кредиторская задолженность) на конец года	0400	0,00	0,00	0,00
Сумма изъятий утративших либо изъятые взносовый страховых взносов (дебиторская задолженность) на конец года	0500	0,00	0,00	0,00
Планируемые выплаты на страховые взносы на обязательное социальное страхование (с. 0100 - с. 0200 + с. 0300 - с. 0400 + с. 0500)	0600	109 479,05	0,00	0,00

3.7.2. Расчет страховых взносов по обязательному социальному страхованию (заполняется расдельно по источникам финансового обеспечения)

Наименование государственного внебюджетного фонда	Код строки	Размер базы для начисления страховых взносов, руб.			Сумма взносов, руб.		
		на 2021 г. (текущий финансовый год)	на 2022 г. (первый год планового периода)	на 2023 г. (второй год планового периода)	на 2021 г. (текущий финансовый год)	на 2022 г. (первый год планового периода)	на 2023 г. (второй год планового периода)
1	2	3	4	5	6	7	8
Страховые взносы в Пенсионный фонд Российской Федерации, всего	0100				6 942 673,49	6 420 056,50	6 420 056,50
в том числе:							
по ставке 22,0 %	0110	31 557 606,75	29 182 075,00	29 182 075,00	6 942 673,49	6 420 056,50	6 420 056,50
по ставке 10,0 %	0120						
с применением пониженных тарифов взносов в Пенсионный фонд Российской Федерации для отдельных категорий работодателей	0130						
Страховые взносы в Фонд обязательного социального страхования Российской Федерации, всего	200				978 285,81	904 644,33	904 644,33
в том числе:							
обязательное социальное страхование на случай временной нетрудоспособности и в связи с материнством по ставке 2,9 %	0210	31 557 606,75	29 182 075,00	29 182 075,00	915 170,60	846 280,18	846 280,18
с применением ставки взносов в Фонд обязательного социального страхования Российской Федерации по ставке 0,0 %	0220						
обязательное социальное страхование от несчастных случаев на производстве и профессиональных заболеваний по ставке 0,2 %	0230	31 557 606,75	29 182 075,00	29 182 075,00	63 115,21	58 364,15	58 364,15
обязательное социальное страхование от несчастных случаев на производстве и профессиональных заболеваний по ставке _____ %	0240						
обязательное социальное страхование от несчастных случаев на производстве и профессиональных заболеваний по ставке _____ %							
Страховые взносы в Федеральный фонд обязательного социального страхования, всего	0300				1 609 437,94	1 488 285,83	1 488 285,83
в том числе:							
страховые взносы на обязательное социальное страхование по ставке 1,1 %	0310	31 557 606,75	29 182 075,00	29 182 075,00	1 609 437,94	1 488 285,83	1 488 285,83
Итого	0000	х	х	х	9 541 670,84	8 812 987,00	8 812 987,00

3.7.2.1. Расчет страховых взносов по обязательному социальному страхованию поносящей доход деятельности (заполняется расдельно по источникам финансового обеспечения)

Наименование государственного внебюджетного фонда	Код строки	Размер базы для начисления страховых взносов, руб.			Сумма взносов, руб.		
		на 2021 г. (текущий финансовый год)	на 2022 г. (первый год планового периода)	на 2023 г. (второй год планового периода)	на 2021 г. (текущий финансовый год)	на 2022 г. (первый год планового периода)	на 2023 г. (второй год планового периода)
1	2	3	4	5	6	7	8
Страховые взносы в Пенсионный фонд Российской Федерации, всего	0100				79 752,95	0,00	0,00
в том числе:							
по ставке 22,0 %	0110	362 513,42	0,00	0,00	79 752,95	0,00	0,00
по ставке 10,0 %	0120						
с применением пониженных тарифов взносов в Пенсионный фонд Российской Федерации для отдельных категорий работодателей	0130						
Страховые взносы в Фонд обязательного социального страхования Российской Федерации, всего	200				11 237,92	0,00	0,00
в том числе:							

Земельный налог	0001								0,00	0,00	0,00
Налог на имущество физических лиц	0002								243,00	243,00	243,00
Годовые отчисления	0003								1 000,00	1 000,00	1 000,00
Штрафы (пени)	0004								0,00	0,00	0,00
Итого	9000	х	х	х	х	х	х	х	1 243,00	1 243,00	1 243,00

3.11. Обоснование (расчет) плановых показателей по расходам на безвозмездное перечисление орг. взносов и физическим лицам (заполняется раздельно по источникам финансового обеспечения)

Наименование расходов	Код строки	Граничная величина, руб.			Количество выплат в год			Общая сумма выплат, руб.		
		на 2021 г.	на 2022 г.	на 2023 г.	на 2021 г.	на 2022 г.	на 2023 г.	на 2021 г.	на 2022 г.	на 2023 г.
		(текущий финансовый год)	(первый год планового периода)	(второй год планового периода)	(текущий финансовый год)	(первый год планового периода)	(второй год планового периода)	(текущий финансовый год)	(первый год планового периода)	(второй год планового периода)
1	2	3	4	5	6	7	8	9	10	11
	0001									
	0002									
Итого	9000	х	х	х	х	х	х			

3.12. Обоснование (расчет) плановых показателей по прочим расходам (кроме расходов на закупку товаров, работ и услуг) (заполняется раздельно по источникам финансового обеспечения)

Наименование расходов	Код строки	Граничная величина, руб.			Количество выплат в год			Общая сумма выплат, руб.		
		на 2021 г.	на 2022 г.	на 2023 г.	на 2021 г.	на 2022 г.	на 2023 г.	на 2021 г.	на 2022 г.	на 2023 г.
		(текущий финансовый год)	(первый год планового периода)	(второй год планового периода)	(текущий финансовый год)	(первый год планового периода)	(второй год планового периода)	(текущий финансовый год)	(первый год планового периода)	(второй год планового периода)
1	2	3	4	5	6	7	8	9	10	11
	0001									
	0002									
Итого	9000	х	х	х	х	х	х			

3.13. Обоснование (расчет) плановых показателей по расходам на закупку товаров, работ и услуг

3.13.1. Обоснование (расчет) плановых показателей по расходам на закупку товаров, работ и услуг

Наименование показателя	Код строки	Сумма, руб.		
		на 2021 г.	на 2022 г.	на 2023 г.
1	2	3	4	5
Задолженность по принятым и неисполненным обязательствам, полученные предварительные платежи (авансы) по контрактам (договорам) (кредиторская задолженность) на начало года	0100	384 018,85	0,00	0,00
Произведенные предварительные платежи (авансы) по контрактам (договорам) (дебиторская задолженность) на начало года	0200	0,00	0,00	0,00
Расходы на закупку товаров, работ и услуг, всего	0300	14 156 519,86	13 989 073,00	13 989 073,00
в том числе:				
услуги связи	0301	52 524,00	64 223,00	64 223,00
транспортные услуги	0302	0,00	0,00	0,00
коммунальные услуги	0303	845 124,07	717 760,00	717 760,00
иные услуги	0304	0,00	0,00	0,00
использование имущества	0305	1 165 035,81	924 526,00	924 526,00
использование оборудования	0306	0,00	0,00	0,00
использование помещений (включая коммунальные помещения)	0307	0,00	0,00	0,00
оплата услуг и работ (медицинских осмотров, информационных услуг, консультационных услуг, экспертных услуг, научно-исследовательских работ, исследований, работ по анализу данных)	0308	1 051 671,50	2 675 547,00	2 675 547,00
услуги, работы для целей интеллектуальной собственности	0309	60 000,00		
приобретение объектов движимого имущества	0310	422 550,96	58 877,00	58 877,00
приобретение имущественных прав	0311	7 493 993,13	7 031 994,00	7 031 994,00
закупку материальных ресурсов	0312	3 065 620,39	2 516 146,00	2 516 146,00
Задолженность по принятым и неисполненным обязательствам, полученные предварительные платежи (авансы) по контрактам (договорам) (кредиторская задолженность) на конец года	0400	0,00	0,00	0,00
Произведенные предварительные платежи (авансы) по контрактам (договорам) (дебиторская задолженность) на конец года	0500	0,00	0,00	0,00
Планируемые выплаты на закупку товаров, работ и услуг (с 0100 - с 0200 + с 0300 - с 0400 + с 0500)	0600	14 540 538,71	13 989 073,00	13 989 073,00

3.13.2. Обоснование (расчет) плановых показателей по расходам на услуги связи

Наименование расходов	Код строки	Количество номеров ед.			Количество выплат в год			Стоимость за единицу, руб.			Сумма, руб.		
		на 2021 г.	на 2022 г.	на 2023 г.	на 2021 г.	на 2022 г.	на 2023 г.	на 2021 г.	на 2022 г.	на 2023 г.	на 2021 г.	на 2022 г.	на 2023 г.
		(текущий финансовый год)	(первый год планового периода)	(второй год планового периода)	(текущий финансовый год)	(первый год планового периода)	(второй год планового периода)	(текущий финансовый год)	(первый год планового периода)	(второй год планового периода)	(текущий финансовый год)	(первый год планового периода)	(второй год планового периода)
1	2	3	4	5	6	7	8	9	10	11	12	13	14
телефонные услуги	0001	8	8	8	12	12	12	114	153	153	10 971,00	14 690,00	14 690,00
интернет-услуги	0002	8	8	8	12	12	12	153	153	153	14 733,00	14 733,00	14 733,00

на тепло	0001	3	3	3	12	12	12	650	867	867	21 400,00	11 200,00	11 200,00
на электричество	0004	4	4	4	12	12	12	71,25	75	75	1 470,00	1 600,00	1 600,00
Итого	9000	х	х	х	х	х	х	х	х	х	52 524,00	64 223,00	64 223,00

3.13.3. Обоснование (расчет) плановых показателей по расходам на транспортные услуги

Наименование расходов	Код строки	Расчетные потребности ресурсов			Цена за единицу потребов. усл.			Сумма руб.		
		на 2021 г. (текущий финансовый год)	на 2022 г. (первый год планового периода)	на 2023 г. (второй год планового периода)	на 2021 г. (текущий финансовый год)	на 2022 г. (первый год планового периода)	на 2023 г. (второй год планового периода)	на 2021 г. (текущий финансовый год)	на 2022 г. (первый год планового периода)	на 2023 г. (второй год планового периода)
1	2	3	4	5	6	7	8	9	10	11
	0001									
	0002									
Итого	9000	х	х	х	х	х	х			

3.13.4. Обоснование (расчет) плановых показателей по расходам на коммунальные услуги

Наименование расходов	Код строки	Расчетные потребности ресурсов			Цена (с учетом НДС), руб.			Сумма руб.		
		на 2021 г. (текущий финансовый год)	на 2022 г. (первый год планового периода)	на 2023 г. (второй год планового периода)	на 2021 г. (текущий финансовый год)	на 2022 г. (первый год планового периода)	на 2023 г. (второй год планового периода)	на 2021 г. (текущий финансовый год)	на 2022 г. (первый год планового периода)	на 2023 г. (второй год планового периода)
1	2	3	4	5	6	7	8	9	10	11
горячая вода (компонент на тепловую энергию)	0001	91	91	91	3317,84	3018,79	3018,79	303 743,05	274 710,00	274 710,00
горячая вода	0002	1466	1466	1466	69,14	63,24	63,24	101 154,68	92 713,00	92 713,00
холодная вода	0003	1 634	1 634	1 634	37,37	33,04	33,04	61 056,02	53 989,00	53 989,00
на итмное воздействие на работу децентрализованных систем водопроводов	0004							0,00		
водопроводные	0005	3 044	3 044	3 044	73,54	38,25	38,25	223 854,77	116 441,00	116 441,00
объемные с твердыми коммунальными отходами	0006							154 908,67	179 907,00	179 907,00
Итого	9000	х	х	х	х	х	х	844 917,19	717 760,00	717 760,00

3.13.4.1. Обоснование (расчет) плановых показателей по расходам на коммунальные услуги (принносящая доход деятельность)

Наименование расходов	Код строки	Расчетные потребности ресурсов			Цена (с учетом НДС), руб.			Сумма руб.		
		на 2021 г. (текущий финансовый год)	на 2022 г. (первый год планового периода)	на 2023 г. (второй год планового периода)	на 2021 г. (текущий финансовый год)	на 2022 г. (первый год планового периода)	на 2023 г. (второй год планового периода)	на 2021 г. (текущий финансовый год)	на 2022 г. (первый год планового периода)	на 2023 г. (второй год планового периода)
1	2	3	4	5	6	7	8	9	10	11
горячая вода (компонент на тепловую энергию)	0001	0,0000	0	0	0,00	0,00	0,00	0,00	0,00	0,00
горячая вода	0002	1,6356	0	0	63,24	0,00	0,00	103,44	0,00	0,00
холодная вода	0003	3 1307	0	0	33,04	0,00	0,00	103,44	0,00	0,00
водопроводные	0004	0,0000	0	0	0,00	0,00	0,00	0,00	0,00	0,00
Итого	9000	х	х	х	х	х	х	206,88	0,00	0,00

3.13.4.2. Обоснование (расчет) плановых показателей по расходам на закупку энергетических ресурсов

Наименование расходов	Код строки	Расчетные потребности ресурсов			Цена (с учетом НДС), руб.			Сумма руб.		
		на 2021 г. (текущий финансовый год)	на 2022 г. (первый год планового периода)	на 2023 г. (второй год планового периода)	на 2021 г. (текущий финансовый год)	на 2022 г. (первый год планового периода)	на 2023 г. (второй год планового периода)	на 2021 г. (текущий финансовый год)	на 2022 г. (первый год планового периода)	на 2023 г. (второй год планового периода)
1	2	3	4	5	6	7	8	9	10	11
тепловая энергия	0001	685	685	685	3588,19	3011,25	3011,25	2 457 908,61	2 062 706,00	2 062 706,00
за энергию	0002	672,76	672,76	672,76	9,03	6,74	6,74	607 528,73	453 440,00	453 440,00
Итого	9000	х	х	х	х	х	х	3 065 437,33	2 516 146,00	2 516 146,00

3.13.4.3. Обоснование (расчет) плановых показателей по расходам на закупку энергетических ресурсов (принносящая доход деятельность)

Наименование расходов	Код строки	Расчетные потребности ресурсов			Цена (с учетом НДС), руб.			Сумма руб.		
		на 2021 г. (текущий финансовый год)	на 2022 г. (первый год планового периода)	на 2023 г. (второй год планового периода)	на 2021 г. (текущий финансовый год)	на 2022 г. (первый год планового периода)	на 2023 г. (второй год планового периода)	на 2021 г. (текущий финансовый год)	на 2022 г. (первый год планового периода)	на 2023 г. (второй год планового периода)
1	2	3	4	5	6	7	8	9	10	11
тепловая энергия	0001	0	0	0	0,00	0,00	0,00	0,00	0,00	0,00
за энергию	0002	27	0	0	6,74	0,00	0,00	183,06	0,00	0,00
Итого	9000	х	х	х	х	х	х	183,06	0,00	0,00

3.13.5. Обоснование (расчет) плановых показателей по расходам на аренду имущества

Наименование расходов	Код строки	Арендная площадь (или место объектов), кв. м (ед.)			Продолжительность аренды, (месяц, день, час)			Цена аренды в месяц / кв. м, руб.			Сумма, руб.		
		на 2021 г. (текущий финансовый год)	на 2022 г. (первый год планового периода)	на 2023 г. (второй год планового периода)	на 2021 г. (текущий финансовый год)	на 2022 г. (первый год планового периода)	на 2023 г. (второй год планового периода)	на 2021 г. (текущий финансовый год)	на 2022 г. (первый год планового периода)	на 2023 г. (второй год планового периода)	на 2021 г. (текущий финансовый год)	на 2022 г. (первый год планового периода)	на 2023 г. (второй год планового периода)
1	2	3	4	5	6	7	8	9	10	11	12	13	14
	0001												
	0002												
Итого	9000	х	х	х	х	х	х	х	х	х			

3.13.6. Обоснование (расчет) плановых показателей по расходам на содержание имущества

Код	Объем			Количество работ (услуг)			Сумма, руб.		
	на 2021 г.	на 2022 г.	на 2023 г.	на 2021 г.	на 2022 г.	на 2023 г.	на 2021 г.	на 2022 г.	на 2023 г.

Наименование расходов	Код строки	(текущий финансовый год)	(первый год планового периода)	(второй год планового периода)	(текущий финансовый год)	(первый год планового периода)	(второй год планового периода)	(текущий финансовый год)	(первый год планового периода)	(второй год планового периода)
статья безы	0001				12	12	12	11 450,00	90 500,00	90 500,00
материалы	0002							0,00	0,00	0,00
деpreciация	0003				4	4	4	31 937,52	35 880,00	35 880,00
инвентаризация, инвентаризация, инвентаризация	0004				2	2	2	20 979,94	21 000,00	21 000,00
инвентаризация, инвентаризация, инвентаризация	0005							0,00	0,00	0,00
госпокупка для персонала	0006				1	1	1	1 761,72	2 300,00	2 300,00
ремонт и обслуживание инвентаризации	0007				2	1	1	15 387,40	8 000,00	8 000,00
выполнение работ по монтажу, монтажу	0008				1	1	1	20 000,00	20 000,00	20 000,00
ТО грузовых автомобилей	0009				12	12	12	37 672,20	37 672,00	37 672,00
ТО легковых автомобилей	0010				12	12	12	6 378,00	6 378,00	6 378,00
ТО сист. Внутр. Связи (ТО УПАТС)	0011							0,00	0,00	0,00
ТО пом. сигнализации	0012				12	12	12	78 301,92	78 302,00	78 302,00
ТО системы оповещения	0013				12	12	12	23 999,84	23 000,00	23 000,00
ТО вентиляции	0014				12	12	12	6 862,80	6 867,00	6 867,00
ТО электросетей	0015				12	12	12	56 217,60	56 215,00	56 215,00
ТО инженерных систем	0016				12	12	12	128 853,60	128 854,00	128 854,00
ТО теплосчетчиков	0017				12	12	12	41 448,00	41 448,00	41 448,00
ремонтное обслуживание	0018				12	12	12	24 214,20	24 215,00	24 215,00
ремонтные работы	0019				1	1	1	16 568,00	16 568,00	16 568,00
ремонтные работы	0020							0,00	60 000,00	60 000,00
обор. и транспортировка ртутьсодержащих отходов	0021	МБДОУ № 24	МБДОУ № 24	МБДОУ № 24	1	1	1	3 027,84	3 050,00	3 050,00
ремонт внешнего освещения	0022				1	1	1	37 649,84	35 000,00	35 000,00
ремонт оборудования	0023				5	5	5	154 193,12	105 200,00	105 200,00
ТО кузовного оборудования	0024				12	12	12	13 140,00	13 138,00	13 138,00
ТО орг. техники	0025				4	4	4	8 000,00	8 000,00	8 000,00
материалы канцелярии	0026				1	1	1	10 499,00	10 499,00	10 499,00
ТО мед. оборудования	0027							0,00	5 400,00	5 400,00
госпокупка мед. оборудования	0028				1	1	1	4 390,00	4 390,00	4 390,00
ремонт орг. оборудования	0029							0,00	0,00	0,00
сплавление отходов	0030							0,00	0,00	0,00
утилизация биологических отходов	0031							0,00	0,00	0,00
ремонт канализационной системы	0032							0,00	0,00	0,00
госпокупка теплосчетчиков	0033				1	1	1	25 000,00	21 200,00	21 200,00
анализ отходов обр. крови	0034				1	1	1	5 142,02	7 156,00	7 156,00
ремонт и госпол. работ обр. крови	0035				1	1	1	26 215,00	31 094,00	31 094,00
гос. покупка приборов измерения	0036				1	1	1	4 200,00	4 200,00	4 200,00
ТО "Стрелки - Мангограде"	0037				1			14 000,00	0,00	0,00
прочие расходы	0038							0,00	0,00	0,00
материалы мед. кабинета	0039				1	1	1	14 000,00	20 000,00	20 000,00
проверка внутр. пом. водопровод	0040							0,00	0,00	0,00
Итого	9000	х	х	х	х	х	х	911 459,66	924 526,00	924 526,00

3.13.6. Обоснование (расчет) плановых показателей по расходам на содержание имущества (вид расходов 243)

Наименование расходов	Код строки	Количество работ (услуг)			Сумм, руб.		
		на 2021 г. (текущий финансовый год)	на 2022 г. (первый год планового периода)	на 2023 г. (второй год планового периода)	на 2021 г. (текущий финансовый год)	на 2022 г. (первый год планового периода)	на 2023 г. (второй год планового периода)
1	2	3	4	5	6	7	8
Устройство (капитальный ремонт) вентилятора гидроблока	0001	1	0	0	251 576,15	0,00	0,00
Итого	9000	х	х	х	251 576,15	0,00	0,00

3.13.7. Обоснование (расчет) плановых показателей по расходам на обязательное страхование

Наименование расходов	Код строки	Количество застрахованных сотрудников			Базисные ставки страховых тарифов			Сумм, руб.		
		на 2021 г. (текущий финансовый год)	на 2022 г. (первый год планового периода)	на 2023 г. (второй год планового периода)	на 2021 г. (текущий финансовый год)	на 2022 г. (первый год планового периода)	на 2023 г. (второй год планового периода)	на 2021 г. (текущий финансовый год)	на 2022 г. (первый год планового периода)	на 2023 г. (второй год планового периода)
1	2	3	4	5	6	7	8	9	10	11
Итого	9000	х	х	х	х	х	х	х	х	х

3.13.8. Обоснование (расчет) плановых показателей по расходам на повышение квалификации (профессиональную переподготовку)

Наименование расходов	Код строки	Количество работников, направленных на повышение квалификации (переподготовку), чел.			Цена обучения одного работника, руб.			Сумм, руб.		
		на 2021 г. (текущий финансовый год)	на 2022 г. (первый год планового периода)	на 2023 г. (второй год планового периода)	на 2021 г. (текущий финансовый год)	на 2022 г. (первый год планового периода)	на 2023 г. (второй год планового периода)	на 2021 г. (текущий финансовый год)	на 2022 г. (первый год планового периода)	на 2023 г. (второй год планового периода)
1	2	3	4	5	6	7	8	9	10	11
Итого	9000	х	х	х	х	х	х	х	х	х

3.13.9. Обоснование (расчет) расходов на оплату прочих работ, услуг

Наименование расхода	Код строки	Количество выданных			Сумма выдана, руб.		
		на 2021 г.	на 2022 г.	на 2023 г.	на 2021 г.	на 2022 г.	на 2023 г.
		(текущий финансовый год)	(первый год планового периода)	(второй год планового периода)	(текущий финансовый год)	(первый год планового периода)	(второй год планового периода)
1	2	3	4	5	6	7	8
учетное пособие бюджетных отцов	0001	0	0	0	775,30	5 000,00	5 000,00
профессиональная охрана	0002	0	0	0	589 835,00	2 271 315,00	2 271 315,00
медкамотр КБ-51	0003	4	0	0	202 990,00	187 000,00	187 000,00
медкамотр ЦСНН-51	0004	0	0	0	29 253,00	42 500,00	42 500,00
контроль сан. режима	0005	0	0	0	9 501,38	14 932,00	14 932,00
свидет. - физическое обучение персонала	0006	1	0	0	7 262,40	7 675,00	7 675,00
оплата за участие в семинарах, конференциях и спортивных мероприятиях работников	0007	2	0	0	48 229,00	36 325,00	36 325,00
охрана	0008	1	0	0	71 744,40	72 000,00	72 000,00
приобретение и освоение программно-обеспечивающих для организации деятельности работников подсистем и приобретение периодических изданий, необходимых для организации деятельности работников	0009	1	0	0	17 800,00	22 300,00	22 300,00
необходимых для организации деятельности работников	0010	0	0	0	0,00	12 000,00	12 000,00
СОУТ	0011	0	0	0	0,00	4 500,00	4 500,00
Проведение производственного контроля (ХАССП)	0012				17 092,82		
Итого	9000	x	x	x	994 483,30	2 675 547,00	2 675 547,00

3.13.9.1. Обоснование (расчет) расходов на оплату прочих работ, услуг (вид расходов 243)

Наименование расхода	Код строки	Количество выданных			Сумма выдана, руб.		
		на 2021 г.	на 2022 г.	на 2023 г.	на 2021 г.	на 2022 г.	на 2023 г.
		(текущий финансовый год)	(первый год планового периода)	(второй год планового периода)	(текущий финансовый год)	(первый год планового периода)	(второй год планового периода)
1	2	3	4	5	6	7	8
разработка ПСД на устройство автоматизированной вычислительной системы на пк-блоке	0001	0	0	0	52 188,00	0,00	0,00
Устройство автоматизированной вычислительной системы на пк-блоке	0002	0	0	0	0,00	0,00	0,00
Итого	9000	x	x	x	52 188,00	0,00	0,00

3.13.9.1. Обоснование (расчет) расходов на оплату прочих работ, услуг (ГРАНТ)

Наименование расхода	Код строки	Количество выданных			Сумма выдана, руб.		
		на 2021 г.	на 2022 г.	на 2023 г.	на 2021 г.	на 2022 г.	на 2023 г.
		(текущий финансовый год)	(первый год планового периода)	(второй год планового периода)	(текущий финансовый год)	(первый год планового периода)	(второй год планового периода)
1	2	3	4	5	6	7	8
Оформление гарантийного договора	0001	0	0	0	5 000,20	0,00	0,00
	0002	0	0	0	0,00	0,00	0,00
Итого	9000	x	x	x	5 000,20	0,00	0,00

3.13.10. Обоснование (расчет) расходов на оплату услуг, работ для целей капитальных вложений

Наименование расхода	Код строки	Количество выданных			Сумма выдана, руб.		
		на 2021 г.	на 2022 г.	на 2023 г.	на 2021 г.	на 2022 г.	на 2023 г.
		(текущий финансовый год)	(первый год планового периода)	(второй год планового периода)	(текущий финансовый год)	(первый год планового периода)	(второй год планового периода)
1	2	3	4	5	6	7	8
Установка СКУД (домофоны)	0001	1	0	0	60 000,00		
Итого	9000	x	x	x	60 000,00	0,00	0,00

3.13.10. Обоснование (расчет) расходов на приобретение основных средств

Наименование расхода	Код строки	Размер одной выплаты, руб.			Количество выплат в год			Сумма, руб.		
		на 2021 г.	на 2022 г.	на 2023 г.	на 2021 г.	на 2022 г.	на 2023 г.	на 2021 г.	на 2022 г.	на 2023 г.
		(текущий финансовый год)	(первый год планового периода)	(второй год планового периода)	(текущий финансовый год)	(первый год планового периода)	(второй год планового периода)	(текущий финансовый год)	(первый год планового периода)	(второй год планового периода)
1	2	3	4	5	6	7	8	9	10	11
Мебель	0001	0,00	27 938,50	27 938,50	1	2		0,00	55 877,00	55 877,00
Музыкальный инструмент	0002	40 000,00			1			40 000,00		
Вычислительная техника	0003							0,00	0,00	0,00
Оценочные	0004	3 000,00	3 000,00	3 000,00	1	1	1	3 000,00	3 000,00	3 000,00
Разгрузочные	0005	50 000,00			1	0	0	50 000,00	0,00	0,00
Хозяйственные производственные	0006	75 000,00			1	0	0	75 000,00	0,00	0,00
Итого	9000	x	x	x	x	x	x	168 000,00	58 877,00	58 877,00

3.13.10.1. Обоснование (расчет) расходов на приобретение основных средств (приносящая доход деятельность)

Наименование расхода	Код строки	Размер одной выплаты, руб.			Количество выплат в год			Сумма, руб.		
		на 2021 г.	на 2022 г.	на 2023 г.	на 2021 г.	на 2022 г.	на 2023 г.	на 2021 г.	на 2022 г.	на 2023 г.
		(текущий финансовый год)	(первый год планового периода)	(второй год планового периода)	(текущий финансовый год)	(первый год планового периода)	(второй год планового периода)	(текущий финансовый год)	(первый год планового периода)	(второй год планового периода)
1	2	3	4	5	6	7	8	9	10	11
Оборудование для деп. услуг	0001	187 401,16	0,00	0,00	1	0	0	187 401,16	0,00	0,00
Итого	9000	x	x	x	x	x	x	187 401,16	0,00	0,00

3.13.10.1. Обоснование (расчет) расходов на приобретение осигиемых средств (ГРАНТ)

Наименование расходов	Код строки	Размер одной выплаты, руб			Количество выплат в год			Сумма, руб		
		на 2021 г.	на 2022 г.	на 2023 г.	на 2021 г.	на 2022 г.	на 2023 г.	на 2021 г.	на 2022 г.	на 2023 г.
		(текущий финансовый год)	(первый год планового периода)	(второй год планового периода)	(текущий финансовый год)	(первый год планового периода)	(второй год планового периода)	(текущий финансовый год)	(первый год планового периода)	(второй год планового периода)
Итого	9000	х	х	х	х	х	х	х	х	х

3.13.11. Обоснование (расчет) расходов на приобретение материальных запасов

Наименование расходов	Код строки	Размер одной выплаты, руб			Количество выплат в год			Сумма, руб		
		на 2021 г.	на 2022 г.	на 2023 г.	на 2021 г.	на 2022 г.	на 2023 г.	на 2021 г.	на 2022 г.	на 2023 г.
		(текущий финансовый год)	(первый год планового периода)	(второй год планового периода)	(текущий финансовый год)	(первый год планового периода)	(второй год планового периода)	(текущий финансовый год)	(первый год планового периода)	(второй год планового периода)
Итого	9000	х	х	х	х	х	х	х	х	х

3.13.11.1. Обоснование (расчет) расходов на приобретение материальных запасов (присвоения дохода деятельности)

Наименование расходов	Код строки	Размер одной выплаты, руб			Количество выплат в год			Сумма, руб		
		на 2021 г.	на 2022 г.	на 2023 г.	на 2021 г.	на 2022 г.	на 2023 г.	на 2021 г.	на 2022 г.	на 2023 г.
		(текущий финансовый год)	(первый год планового периода)	(второй год планового периода)	(текущий финансовый год)	(первый год планового периода)	(второй год планового периода)	(текущий финансовый год)	(первый год планового периода)	(второй год планового периода)
Итого	9000	х	х	х	х	х	х	х	х	х

3.13.11.1. Обоснование (расчет) расходов на приобретение материальных запасов (ГРАНТ)

Наименование расходов	Код строки	Размер одной выплаты, руб			Количество выплат в год			Сумма, руб		
		на 2021 г.	на 2022 г.	на 2023 г.	на 2021 г.	на 2022 г.	на 2023 г.	на 2021 г.	на 2022 г.	на 2023 г.
		(текущий финансовый год)	(первый год планового периода)	(второй год планового периода)	(текущий финансовый год)	(первый год планового периода)	(второй год планового периода)	(текущий финансовый год)	(первый год планового периода)	(второй год планового периода)
Итого	9000	х	х	х	х	х	х	х	х	х

3.13.12. Обоснование (расчет) расходов на приобретение продуктов питания

Наименование расходов	Код строки	Количество*			Средняя стоимость, руб**			Сумма, руб		
		на 2021 г.	на 2022 г.	на 2023 г.	на 2021 г.	на 2022 г.	на 2023 г.	на 2021 г.	на 2022 г.	на 2023 г.
		(текущий финансовый год)	(первый год планового периода)	(второй год планового периода)	(текущий финансовый год)	(первый год планового периода)	(второй год планового периода)	(текущий финансовый год)	(первый год планового периода)	(второй год планового периода)
Итого	9000	х	х	х	х	х	х	х	х	х

* количество детей-дней
 ** стоимость питания 1 день-день

КБК	КОСГУ	Вид расход ов	Утверждено планом 2021 г. (руб.)	Изменения (руб.)	Включено в план ФХД с учетом изменений (руб.)	Причины
734 0701 0210000010	211	111			0,00	
	213	119			0,00	
	221	244			0,00	
	222				0,00	
	223	244			0,00	
		247			0,00	
	225	244			0,00	
	226				0,00	
	226	243			0,00	
	228	244	0,00	60 000,00	60 000,00	Сл.записка от Карташова С.А.
	266	111			0,00	
		112			0,00	
	291	851			0,00	
		852			0,00	
		853			0,00	
310	244			0,00		
341				0,00		
342					0,00	
					0,00	
Итого по КБК		0,00	60 000,00	60 000,00		
734 0701 0210074080	211	111	6 758 692,00	-8 057,00	6 750 635,00	Сл.письмо № 154 от 10.11.2021
	213	119	2 041 123,00	-2 433,00	2 038 690,00	
	225	244			0,00	
	226				0,00	
	266	111	81 479,89	10 490,00	91 969,89	
		112			0,00	
	291	852			0,00	
	292	853			0,00	
	310	244			0,00	
	345				0,00	
346					0,00	
					0,00	
Итого по КБК		8 881 294,89	0,00	8 881 294,89		
734 0701 0210075880	211	111			0,00	
	213	119			0,00	
	225	244			0,00	
	226				0,00	
	266	111			0,00	
		112			0,00	
	291	852			0,00	
	292	853			0,00	
	310	244			0,00	
	345				0,00	
346					0,00	
					0,00	
Итого по КБК		0,00	0,00	0,00		
734 0701 0210075540	342	244			0,00	
Итого по КБК			0,00	0,00	0,00	
Всего			8 881 294,89	60 000,00	8 941 294,89	

Всего по плану ФХД			8 881 294,89	60 000,00	8 941 294,89	
---------------------------	--	--	---------------------	------------------	---------------------	--

ЖО11

Муниципальное бюджетное
дошкольное образовательное
учреждение
«Детский сад № 24
«Орленок»»
(МБДОУ № 24 «Орленок»)
662971, Красноярский край, ЗАТО
Железнодорожск, г. Железнодорожск
ул. Свердлова, 31а,
тел. 8 (3919) 75-41-47
ОКПО 50326942
ИНН /КПП 2452029048/ 245201001

Руководителю МКУ «Управление
образования»
И.В. Скруберту

« 10 » ноября 2021 г. Исх. № 154

Уважаемый Игорь Владимирович!

На основании пункта 3.1 Постановления Администрации ЗАТО г. Железнодорожск от 17.12.2019 г. № 2589 «Об утверждении Порядка составления и утверждения плана финансово-хозяйственной деятельности муниципального учреждения» прошу внести изменения в план ФХД МБДОУ № 24 «Орленок» в части:

Бюджет субъекта (734 0701 0210074080)

Код строки ПФХД	КОСГУ	Показатели выплат	Уменьшение (руб.)	Увеличение (руб.)	Примечание
2110	211	Расходы на оплату труда	8 057,00		Средства необходимы на выплату пособия за первые 3 дня нетрудоспособности за счет средств работодателя
2141	213	Расходы на выплаты по оплате труда	2 433,00		
2111	266 (111)	Расходы на социальные пособия и компенсации персоналу в денежной форме		10 490,00	

Заведующий МБДОУ № 24 «Орленок»

О.Е. Давыденко

Сосисованно

Вх. № 97-2920
12.11.2021
ОСН. _____ прилож. _____

УРЕБЕНКИНОЙ ЕИ

Руководителю МКУ «Управление
образования»
И. В. Скруберту
От заместителя руководителя
С. А. Карташова

Служебная записка

Прошу согласовать перераспределение экономии средств муниципальных образовательных учреждений, сложившейся в результате проведения мероприятий по безопасности, на нужды муниципальных образовательных учреждений для решения вопросов безопасности. Предлагаемые направления и структура распределения экономии прилагаются.

Финансирование мероприятий усилит пропускной режим в учреждениях, обеспечить выполнение обязательных требований Паспортов безопасности объектов и повысит их уровень безопасности.

Приложение: перечень предложений – на 2 стр.

Заместитель руководителя
МКУ «Управление образования»



С. А. Карташов