

СОГЛАСОВАНО

Заместитель Главы ЗАТО г. Железногорск по  
социальным вопросам

  
И.О.Фамилия Е.А. Карташов  
« 12 » 08 2022г.


УТВЕРЖДАЮ

Руководитель муниципального бюджетного  
дошкольного образовательного учреждения  
"Детский сад № 24 "Орленок""

  
И.О.Фамилия О.Е. Давыденко  
« 12 » 08 2022г.


СОГЛАСОВАНО

Главный распорядитель бюджетных средств  
Руководитель МКУ "Управление образования"

  
И.О.Фамилия И.В. Скруберт  
« 12 » 08 2022г.

СОГЛАСОВАНО

Руководитель Курирующего подразделения  
Начальник Социального отдела Администрации  
ЗАТО г.Железногорск

  
И.О.Фамилия А.А. Кривицкая  
« 12 » 08 2022г.

План  
финансово - хозяйственной деятельности  
муниципального бюджетного дошкольного образовательного учреждения  
"Детский сад № 24 "Орленок""

(наименование учреждения)

на финансовый 2022 год и плановый период 2023 и 2024 годов

Социальный отдел Администрации ЗАТО г.Железногорск

(Курирующее подразделение)

« 12 » 08 20 22 г.  
(дата составления документа)

Раздел 1. Поступления и выплаты

Наименование показателя	Код строки	Код по бюджетной классификации Российской Федерации	Сумма, руб. (с точностью до двух знаков после запятой – 0,00)								
			на 2022 г.		на 2023 г.		на 2024 г.		за пределами планового периода		
			текущий финансовый год		первый год планового периода		второй год планового периода				
			субсидии	поступления от приносящей доход деятельности	субсидии	поступления от приносящей доход деятельности	субсидии	поступления от приносящей доход деятельности	субсидии	поступления от приносящей доход деятельности	
1	2	3	4	5	6	7	8	9	10	11	
Остаток средств на начало текущего финансового года	0001	x	1 252 274,47	358 254,65							
Остаток средств на конец текущего финансового года	0002	x									
Доходы, всего:	1000		39 187 871,95	3 221 263,99	35 411 119,00	2 843 690,00	35 025 883,00	2 843 690,00			
в том числе:											
доходы от собственности, всего	1100	120	x		x		x		x		
в том числе:											
доходы, получаемые в виде арендной либо иной платы за передачу в возмездное пользование муниципального имущества	1110	120	x		x		x		x		
доходы в виде процентов по депозитам автономных учреждений в кредитных организациях	1120	120	x		x		x		x		
доходы в виде процентов по остаткам средств на счетах автономных учреждений в кредитных организациях	1130	120	x		x		x		x		
доходы от оказания услуг, работ, компенсации затрат учреждений, всего	1200	130	39 187 871,95	3 221 210,14	35 411 119,00	2 843 690,00	35 025 883,00	2 843 690,00			
в том числе:											
субсидии на финансовое обеспечение выполнения муниципального задания	1210	130	39 187 871,95	x	35 411 119,00	x	35 025 883,00	x		x	
доходы от оказания услуг, выполнения работ, в рамках установленного муниципального задания	1220	130	x		x		x		x		
доходы от оказания услуг, выполнения работ, за плату сверх установленного муниципального задания и иной приносящей доход деятельности, предусмотренной уставом учреждения	1230	130	x	375 720,14	x		x		x		
доходы, поступающие в порядке возмещения расходов, понесенных в связи с эксплуатацией имущества, находящегося в оперативном управлении учреждения	1240	130	x		x		x		x		
плата за присмотр и уход	1250	130	x	2 845 490,00	x	2 843 690,00	x	2 843 690,00	x		
доходы от штрафов, пеней, иных сумм принудительного изъятия, всего	1300	140	x	53,85	x	0,00	x	0,00	x		
в том числе:											
погашение требований кредитора и уплата процентов	1311	140	x	53,85		0,00		0,00			
безвозмездные денежные поступления, всего	1400	150	x	0,00	x		x		x		
в том числе:											
целевые субсидии	1410	150	0,00								
субсидии на осуществление капитальных вложений	1420	150									
гранты	1430	150		0,00							
прочие доходы, всего	1500	180	0,00								
в том числе:											
				x		x		x		x	






Раздел 2. Сведения по выплатам на закупки товаров, работ, услуг

№ п/п	Наименование покупателя	Коды строк	Год начала закупки	Код по бюджетной классификации Российской Федерации (Р2.1)*	Уникальный код (Р2.2)*	Сумма			в предыдущем финансовом периоде
						на 2022 г. (четвертый финансовый год)	на 2023 г. (первый год планового периода)	на 2024 г. (второй год планового периода)	
1	2	3	4	4.1	4.2	5	6	7	8
	Выплаты на закупку товаров, работ, услуг, всего	26000	x			14 472 562,82	11 639 537,00	11 254 301,00	
1.1	в том числе по контрактам (договорам), заключенным до начала текущего финансового года без применения норм Федерального закона от 05.04.2013 № 44-ФЗ «О контрактной системе в сфере закупок товаров, работ, услуг для обеспечения государственных и муниципальных нужд» (далее – Федеральный закон № 44-ФЗ) и Федерального закона от 18.07.2011 № 223-ФЗ «О закупках товаров, работ, услуг отдельными видами юридических лиц» (далее – Федеральный закон № 223-ФЗ)	26100	x			0,00	0,00	0,00	
1.2	по контрактам (договорам), планируемым к заключению в соответствующем финансовом году без применения норм Федерального закона № 44-ФЗ и Федерального закона № 223-ФЗ	26200	x			0,00	0,00	0,00	
1.3	по контрактам (договорам), заключенным до начала текущего финансового года с учетом требований Федерального закона № 44-ФЗ и Федерального закона № 223-ФЗ	26300	x			3 321 151,28	0,00	0,00	
1.3.1	в соответствии с Федеральным законом № 44-ФЗ	26310	x	x		3 321 151,28	0,00	0,00	
	из них (Р2.1)*	26310.1				0,00	0,00	0,00	
	из них (Р2.2)*	26310.2							
1.3.2	в соответствии с Федеральным законом № 223-ФЗ	26320	x	x		0,00	0,00	0,00	
1.4	по контрактам (договорам), планируемым к заключению в соответствующем финансовом году с учетом требований Федерального закона № 44-ФЗ и Федерального закона № 223-ФЗ	26400	x			11 151 411,54	11 639 537,00	11 254 301,00	
1.4.1	из счет субсидий, предоставляемых на финансовое обеспечение выполнения государственных функций (за исключением функций)	26410	x			7 876 207,04	8 795 847,00	8 410 611,00	
1.4.1.1	в том числе в соответствии с Федеральным законом № 114-ФЗ	26411	x			7 876 207,04	8 795 847,00	8 410 611,00	
1.4.1.2	в соответствии с Федеральным законом № 223-ФЗ	26412	x			0,00	0,00	0,00	
1.4.2	из счет субсидий, предоставляемых в соответствии с абзацем вторым пункта 1 статьи 78.1 Бюджетного кодекса Российской Федерации	26420	x			0,00	0,00	0,00	
1.4.2.1	в том числе в соответствии с Федеральным законом № 44-ФЗ	26421	x			0,00	0,00	0,00	
	из них (Р2.1)*	26421.1	x			0,00	0,00	0,00	
1.4.2.2	в соответствии с Федеральным законом № 223-ФЗ	26422	x			0,00	0,00	0,00	
1.4.3	из счет субсидий, предоставляемых на осуществление выплаты паям в долевой	26430	x			0,00	0,00	0,00	
	из них (Р2.1)*	26430.1	x			0,00	0,00	0,00	
	из них (Р2.2)*	26430.2							
1.4.4	из счет прочих источников финансирования и обеспечения	26450	x			3 275 204,50	2 843 690,00	2 843 690,00	
1.4.4.1	в том числе в соответствии с Федеральным законом № 44-ФЗ	26451	x			3 275 204,50	2 843 690,00	2 843 690,00	
	из них (Р2.1)*	26451.1	x			0,00	0,00	0,00	
	из них (Р2.2)*	26451.2							
1.4.4.2	в соответствии с Федеральным законом № 223-ФЗ	26452	x			0,00	0,00	0,00	
2	Итого по контрактам, планируемым к заключению в соответствующем финансовом году, в соответствии с Федеральным законом № 44-ФЗ, по соответствующему году закупки	26500	x			11 151 411,54	11 639 537,00	11 254 301,00	
	в том числе по году начала закупки	2022	26510			11 151 411,54			
		2024					11 639 537,00		
3	Итого по договорам, планируемым к заключению в соответствующем финансовом году, в соответствии с Федеральным законом № 223-ФЗ, по соответствующему году закупки	26600	x			0,00	0,00	0,00	
	в том числе по году начала закупки	2022	26610			0,00	0,00	0,00	

Руководитель учреждения:  
(подпись и печать покупателя)

 О.Е. Давыденко

Согласовано:

Заместитель главного бухгалтера муниципального бюджетного учреждения

(раздел 1 строки 3000-4010, раздел 3.2.1 строки 200, 500, раздел 3.7.1 строки 200, 500, раздел 3.10.1, раздел 3.13.1 строки 0100-0200, 400)

 О.Л. Степанова


тел. 76-39-40

Исполняющий обязанности начальника отдела конкурсов и закупок (раздел 2)

 Е.Г. Шаповалова

тел. 76-39-82

Исполняющий обязанности заместителя руководителя по бюджетному планированию и финансовой работе (раздел 1 кроме строк 0001-0002, 3000-4010, раздел 3.2.1 кроме строк 200, 500, раздел 3.7.1 кроме строк 200, 500, раздел 3.13.1 кроме строк 0100-0200, 400)

 Ю.Г. Герилевич

тел. 76-39-04

« 12 08 2022 г.

СОГЛАСОВАНО  
Социальный отдел Администрации ЗАТО г. Железнодорожный  
(Кураторский подразделение)  
  
А.А. Кривицкая  
(подпись и печать подразделения)  
« 12 08 2022 г.

Раздел 3. Обоснования (расчеты) плановых показателей поступлений и выплат

3.1. Обоснование (расчет) плановых показателей поступлений доходов по статье 120 «Доходы от собственности»

3.1.1. Обоснование (расчет) плановых показателей поступлений доходов по статье 120 «Доходы от собственности»

Наименование показателя	Код строки	Сумма, руб.		
		на 2022 г.	на 2023 г.	на 2024 г.
		(текстовый финансовый год)	(первый год планового периода)	(второй год планового периода)
Задолженность по доходам (дебиторская задолженность по доходам) на начало года	0101	0,00	0,00	0,00
По численным предварительным платежам (авансам) по контрактам (до оприим); кредиторская задолженность по доходам на конец года	0201	0,00	0,00	0,00
Доходы от собственности, всего	0301			
доходы, получаемые в виде арендной либо иной платы за передачу	0310			
платеж по соглашениям об установлении срочности	0320			
доходы в виде процентов по депозитам автономных учреждений и кредитным организациям	0330			
доходы в виде процентов по остаткам средств на счетах по операциям учреждений и кредитных организаций	0340			
дивиденды (доходы) от участия в доходах от собственности	0350			
проценты по займам, финансовым и инвестиционным	0360			
доходы в виде прибыли, прямого, косвенного дохода в уставных (основных) капиталах хозяйственных товариществ и обществ, доли, выделенные по акциям, принадлежащим	0370			
доходы от организации торговли на результаты интеллектуальной деятельности и средстве	0380			
прочие поступления от источников имущества, на которые в силу типовых условий договоров	0390			
Задолженность по доходам (дебиторская задолженность по доходам) на конец года	0401	0,00	0,00	0,00
Полученные предварительные платежи (авансы) по контрактам (до оприим); кредиторская задолженность по доходам на конец года	0501	0,00	0,00	0,00
Итого	0600			

3.1.2. Расчет доходов в виде арендной либо иной платы за передачу в возмещение пользования имуществом государственного имущества

Наименование объекта	Код строки	Плата (тариф) арендной платы за единицу площади (объекта), руб.						Объем планируемых поступлений, руб.						
		на 2022 г.	на 2023 г.	на 2024 г.	на 2022 г.	на 2023 г.	на 2024 г.	на 2022 г.	на 2023 г.	на 2024 г.				
		(текстовый финансовый год)	(первый год планового периода)	(второй год планового периода)	(текстовый финансовый год)	(первый год планового периода)	(второй год планового периода)	(текстовый финансовый год)	(первый год планового периода)	(второй год планового периода)				
Итого	9101	х	х	х	х	х	х	х	х	х	х	х	х	х

3.1.3. Расчет доходов в виде процентов по депозитам автономных учреждений и кредитных организаций

Наименование показателя	Код строки	Среднегодовой объем средств, на которые начисляются проценты, руб.			Ставка размещения, %			Сумма доходов в виде процентов, руб.						
		на 2022 г.	на 2023 г.	на 2024 г.	на 2022 г.	на 2023 г.	на 2024 г.	на 2022 г.	на 2023 г.	на 2024 г.				
		(текстовый финансовый год)	(первый год планового периода)	(второй год планового периода)	(текстовый финансовый год)	(первый год планового периода)	(второй год планового периода)	(текстовый финансовый год)	(первый год планового периода)	(второй год планового периода)				
Итого	9101	х	х	х	х	х	х	х	х	х	х	х	х	х

3.1.4. Расчет доходов в виде процентов по остаткам средств на счетах автономных учреждений и кредитных организаций

Наименование показателя	Код строки	Среднегодовой объем средств, на которые начисляются проценты, руб.			Ставка, %			Сумма доходов в виде процентов, руб.						
		на 2022 г.	на 2023 г.	на 2024 г.	на 2022 г.	на 2023 г.	на 2024 г.	на 2022 г.	на 2023 г.	на 2024 г.				
		(текстовый финансовый год)	(первый год планового периода)	(второй год планового периода)	(текстовый финансовый год)	(первый год планового периода)	(второй год планового периода)	(текстовый финансовый год)	(первый год планового периода)	(второй год планового периода)				
Итого	9101	х	х	х	х	х	х	х	х	х	х	х	х	х

3.2. Обоснование (расчет) плановых показателей поступлений доходов по статье 130 «Доходы от оказания услуг, работ, компенсации затрат учреждений»

3.2.1. Обоснование (расчет) плановых показателей поступлений доходов по статье 130 «Доходы от оказания услуг, работ, компенсации затрат учреждений»

Наименование показателя	Код строки	Данные по		
		годам		
		на 2022 г. (текущий финансовый год)	на 2023 г. (первый год планового периода)	на 2024 г. (второй год планового периода)
1	2	3	4	5
Задолженность по доходам (дебиторская задолженность по доходам) на начало года	0100	0,00	0,00	0,00
Полученные предпринятые платежи (авансы) по контрактам (договорам) (кредиторская задолженность по доходам) на начало года	0200	0,00	0,00	0,00
Доходы от оказания услуг, работ, компенсации затрат учреждений всего	0300	42 033 361,95	38 254 809,00	37 869 573,00
в том числе:				
субсидии на финансовое обеспечение выполнения государственного задания	0310	39 187 871,95	35 411 119,00	35 025 883,00
доходы от оказания услуг, выполнения работ в рамках уставной цели или миссии учреждения	0320			
доходы от оказания услуг, выполнения работ за плату сверх установленных миссионерского задания и иной приносящей доход деятельности, предусмотренной уставом учреждения	0330			
доходы, поступающие в порядке возмещения расходов, понесенных в связи с исполнением миссии	0340			
плата за просмотр и уход	0350	2 845 490,00	2 843 690,00	2 843 690,00
Задолженность по доходам (дебиторская задолженность по доходам) на конец года	0400	0,00	0,00	0,00
Полученные предпринятые платежи (авансы) по контрактам (договорам) (кредиторская задолженность по доходам) на конец года	0500	0,00	0,00	0,00
Планируемые поступления доходов от оказания услуг, компенсации затрат учреждений (с 0100 - с 0200 + с 0300 - с 0400 = 0500)	0600	42 033 361,95	38 254 809,00	37 869 573,00

### 3.2.2 Расчет доходов в виде субсидии на финансовое обеспечение выполнения муниципального задания

Наименование показателя	Код строки	Плата (тариф) за оказание услуг (работы), руб.			Планируемый объем оказания услуг (выполнения работ)			Общий объем планируемых поступлений, руб.		
		на 2022 г.			на 2023 г.			на 2024 г.		
		(текущий финансовый год)	(первый год планового периода)	(второй год планового периода)	(текущий финансовый год)	(первый год планового периода)	(второй год планового периода)	(текущий финансовый год)	(первый год планового периода)	(второй год планового периода)
1	2	3	4	5	6	7	8	9	10	11
Присмотр и уход (дети-сироты) (Ст 1 табл до 3 лет)	0001	22 289,87	22 289,87	22 289,87	0	0	0	0,00	0,00	0,00
Присмотр и уход (дети-сироты и дети, оставшиеся без попечения родителей) (Ст 1 табл до 3 лет)	0002	22 316,95	22 316,95	22 316,95	0	0	0	0,00	0,00	0,00
Присмотр и уход (физические лица в исключительном воспитательном учреждении) (Ст 1 табл до 3 лет)	0003	22 173,76	22 173,76	22 173,76	15	15	15	328 317,00	296 675,00	293 448,00
Присмотр и уход (дети-сироты и дети, оставшиеся без попечения родителей) (Ст 3 табл до 8 лет)	0004	34 102,40	34 102,40	34 102,40	0	0	0	0,00	0,00	0,00
Присмотр и уход (дети-сироты и дети, оставшиеся без попечения родителей) (Ст 3 табл до 8 лет)	0005	34 279,99	34 279,99	34 279,99	1	1	1	33 898,00	30 577,00	30 244,00
Присмотр и уход (физические лица в исключительном воспитательном учреждении) (Ст 3 табл до 8 лет)	0006	34 017,08	34 017,08	34 017,08	171	171	171	5 741 902,00	5 188 523,00	5 132 077,00
Реализация основных общеобразовательных программ дошкольного образования (Ст 1 табл до 3 лет)	0007	167 187,48	167 187,48	167 187,48	15	15	15	2 475 470,00	2 236 895,00	2 212 560,00
Реализация основных общеобразовательных программ дошкольного образования (Ст 3 табл до 8 лет)	0008	183 480,76	183 480,76	183 480,76	169	169	169	30 608 344,95	27 658 449,00	27 357 554,00
Итого	0000	×	×	×	×	×	×	39 187 871,95	35 411 119,00	35 025 883,00

### 3.2.3 Расчет доходов от оказания услуг, выполнения работ в рамках уставного муниципального задания

Наименование показателя	Код строки	Плата (тариф) за оказание услуг (работы), руб.			Планируемый объем оказания услуг (выполнения работ)			Общий объем планируемых поступлений, руб.		
		на 2022 г.			на 2023 г.			на 2024 г.		
		(текущий финансовый год)	(первый год планового периода)	(второй год планового периода)	(текущий финансовый год)	(первый год планового периода)	(второй год планового периода)	(текущий финансовый год)	(первый год планового периода)	(второй год планового периода)
1	2	3	4	5	6	7	8	9	10	11
Итого	0000	×	×	×	×	×	×	×	×	×

### 3.2.4 Расчет доходов от оказания услуг, выполнения работ за плату сверх уставного муниципального задания и иной приносящей доход деятельности, предусмотренной уставом учреждения

Наименование показателя	Код строки	Плата (тариф) за оказание услуг (работы), руб.			Планируемый объем оказания услуг (выполнения работ)			Общий объем планируемых поступлений, руб.		
		на 2022 г.			на 2023 г.			на 2024 г.		
		(текущий финансовый год)	(первый год планового периода)	(второй год планового периода)	(текущий финансовый год)	(первый год планового периода)	(второй год планового периода)	(текущий финансовый год)	(первый год планового периода)	(второй год планового периода)
1	2	3	4	5	6	7	8	9	10	11
Доп. занятия в выходные дни дошкольников 3-7 лет "Маленький художник"	0001	285,70			644			183 900,80		
Занятия по локалу для детей дошкольного с 3 до 7 лет "Арт-мастер"	0002	197,15			594			117 107,10		
Занятия по коррекционной для дошкольников с 3 до 7 лет "Лепилка и рисование"	0003	198,44			396			74 622,24		

Итого	9100	х	х	х	х	х	х	х	х	375 720 14
-------	------	---	---	---	---	---	---	---	---	------------

3.2.5. Расчет доходов, поступающих в порядке возмещения расходов, понесенных в связи с эксплуатацией имущества, находящегося в оперативном управлении учреждения

Инд. код ведомственного расхода	Код строки	Планы (тарифы) на оплату услуг (работы), руб.			Планируемый объем оказываемых услуг (выполнения работ), руб.			Объемы услуг (выполнения работ), руб.		
		на 2022 г. (текущий финансовый год)	на 2023 г. (первый год планового периода)	на 2024 г. (второй год планового периода)	на 2022 г. (текущий финансовый год)	на 2023 г. (первый год планового периода)	на 2024 г. (второй год планового периода)	на 2022 г. (текущий финансовый год)	на 2023 г. (первый год планового периода)	на 2024 г. (второй год планового периода)
1	2	3	4	5	6	7	8	9	10	11
	0101									
	0102									
Итого	9100	х	х	х	х	х	х	х	х	

3.2.6. Расчет доходов за присмотр и уход

Наименование показателя	Код строки	Цены (тарифы) за содержание и работу), руб.			Планируемый объем оказываемых услуг (выполнения работ), руб.			Количество мест/квот/платежеспособных граждан			Общий объем планируемых услуг/услуг, руб.		
		на 2022 г. (текущий финансовый год)	на 2023 г. (первый год планового периода)	на 2024 г. (второй год планового периода)	на 2022 г. (текущий финансовый год)	на 2023 г. (первый год планового периода)	на 2024 г. (второй год планового периода)	на 2022 г. (текущий финансовый год)	на 2023 г. (первый год планового периода)	на 2024 г. (второй год планового периода)	на 2022 г. (текущий финансовый год)	на 2023 г. (первый год планового периода)	на 2024 г. (второй год планового периода)
1	2	3	4	5	6	7	8	9	10	11	12	13	14
взрослый возраст	0101	1622	1622	1622	15	15	15	5,7	5,7	5,7	138 702,00	138 702,00	138 702,00
дошкольный возраст	0102	1908	1908	1908	171	171	171	8,3	8,3	8,3	2 706 788,00	2 706 788,00	2 706 788,00
Итого	9100	х	х	х	х	х	х	х	х	х	2 845 490,00	2 845 490,00	2 845 490,00

3.3. Обоснование (расчет) плановых показателей поступлений доходов по статье 140 «Доходы от штрафов, пеней, иных сумм принудительного изъятия»

Наименование показателя	Код строки	Сумма, руб.		
		на 2022 г. (текущий финансовый год)	на 2023 г. (первый год планового периода)	на 2024 г. (второй год планового периода)
1	2	3	4	5
Задолженность по доходам (дебиторская задолженность по доходам) на начало года	0100	0,00	0,00	0,00
И в том числе получаемые либо взыскиваемые платежи (в том числе штрафы, пени, суммы принудительного изъятия)	0200	0,00	0,00	0,00
Доходы от штрафов, пеней, иных сумм принудительного изъятия, всего	0300	53,85	0,00	0,00
в том числе:				
штрафы	0310			
пени	0320			
суммы принудительного изъятия	0330			
погашенные требования кредитора и списата процентов	0330	53,85		
Задолженность по доходам (дебиторская задолженность по доходам) на конец года	0400	0,00	0,00	0,00
И в том числе получаемые либо взыскиваемые платежи (в том числе штрафы, пени, суммы принудительного изъятия)	0500	0,00	0,00	0,00
Планируемые поступления доходов от штрафов, пеней, иных сумм принудительного изъятия (с. 0100 - с. 0200 + с. 0300 - с. 0400 + с. 0500)	0600	53,85	0,00	0,00

3.4. Обоснование (расчет) плановых показателей поступлений доходов по статье 180 «Прочие доходы»

Наименование показателя	Код строки	Сумма, руб.		
		на 2022 г. (текущий финансовый год)	на 2023 г. (первый год планового периода)	на 2024 г. (второй год планового периода)
1	2	3	4	5
Задолженность по доходам (дебиторская задолженность по доходам) на начало года	0100	0,00	0,00	0,00
Полученные предварительные платежи (авансы) по контрактам (договорам) (кредиторская задолженность по доходам) на начало года	0200	0,00	0,00	0,00
Доходы прочие, всего	0300	0,00	0,00	0,00
в том числе:				
целевые субсидии	0310	0,00		
субсидии на осуществление капитальных вложений	0320			
гранты	0330	0,00		
Задолженность по доходам (дебиторская задолженность по доходам) на конец года	0400	0,00	0,00	0,00
Полученные предварительные платежи (авансы) по контрактам (договорам) (кредиторская задолженность по доходам) на конец года	0500	0,00	0,00	0,00
Планируемые поступления доходов от прочих услуг, выполняемых итраг учреждения (с. 0100 - с. 0200) + с. 0300 - с. 0400 + с. 0500)	0600	0,00	0,00	0,00

3.5. Обоснование (расчет) плановых показателей поступлений доходов по статье «Доходы от операций с активами»

Наименование показателя	Код строки	Сумма, руб.		
		на 2022 г. (текущий финансовый год)	на 2023 г. (первый год планового периода)	на 2024 г. (второй год планового периода)
1	2	3	4	5



Задолженность по доходам (дебиторская задолженность по доходам) на начало года	0100	0,00	0,00	0,00
Полученные предварительные платежи (авансы) по контрактам (договорам) (кредиторская задолженность по доходам) от операций с активами, всего	0200	0,00	0,00	0,00
в том числе:				
реализованного имущества	0310			
реализованных товаров, сырья и предметов торговли	0320			
Задолженность по доходам (дебиторская задолженность по доходам) на конец года	0400	0,00	0,00	0,00
Полученные предварительные платежи (авансы) по контрактам (договорам) (кредиторская задолженность по доходам) на начало года	0500	0,00	0,00	0,00
Планируемые поступления доходов от оказания услуг, компенсации затрат учреждения (с 0100 - с 0200 + с 0300 - с 0400 + с 0500)	0600	0,00	0,00	0,00

3.6. Обоснование (расчет) плановых показателей по выплатам по оплате труда работников учреждения

3.6.1. Обоснование (расчет) плановых показателей по выплатам по элементу вида расходов классификации расходов бюджетов III «Фонд оплаты труда учреждений» (заполняется раздельно по источникам финансового обеспечения)

Наименование показателя	Код строки	Сумма, руб		
		на 2022 г (текущий финансовый год)	на 2023 г (первый год планового периода)	на 2024 г (второй год планового периода)
Задолженность перед персоналом по оплате труда (кредиторская задолженность) на начало года	0100	27 834,67	0,00	0,00
Задолженность персонала по получаемым авансам (дебиторская задолженность) на начало года	0200	0,00	0,00	0,00
Фонд оплаты труда	0300	21 993 561,90	20 440 302,00	20 440 302,00
Задолженность перед персоналом по оплате труда (кредиторская задолженность) на конец года	0400	0,00	0,00	0,00
Задолженность персонала по получаемым авансам (дебиторская задолженность) на конец года	0500	0,00	0,00	0,00
Планируемые выплаты на оплату труда (с 0100 - с 0200 + с 0300 - с 0400 + с 0500)	0600	22 021 396,57	20 440 302,00	20 440 302,00

3.6.1.1. Обоснование (расчет) плановых показателей по выплатам по элементу вида расходов классификации расходов бюджетов III «Фонд оплаты труда учреждений» по приносящей доход деятельности (заполняется раздельно по источникам финансового обеспечения)

Наименование показателя	Код строки	Сумма, руб		
		на 2022 г (текущий финансовый год)	на 2023 г (первый год планового периода)	на 2024 г (второй год планового периода)
Задолженность перед персоналом по оплате труда (кредиторская задолженность) на начало года	0100	0,00	0,00	0,00
Задолженность персонала по получаемым авансам (дебиторская задолженность) на начало года	0200	0,00	0,00	0,00
Фонд оплаты труда	0300	233 728,22	0,00	0,00
Задолженность перед персоналом по оплате труда (кредиторская задолженность) на конец года	0400	0,00	0,00	0,00
Задолженность персонала по получаемым авансам (дебиторская задолженность) на конец года	0500	0,00	0,00	0,00
Планируемые выплаты на оплату труда (с 0100 - с 0200 + с 0300 - с 0400 + с 0500)	0600	233 728,22	0,00	0,00

3.6.2. Расчет фонда оплаты труда

3.6.3. Расчет фонда оплаты труда на 2022 г (текущий финансовый год) по приносящей доход деятельности (заполняется раздельно по источникам финансового обеспечения)

Должность, группа должностей	Код строки	Условная численность, единиц	Среднемесячный размер оплаты труда на одного работника, руб					Фонд оплаты труда в год (гр. 3 x гр. 4 x 12)			
			в том числе					основная надбавка		районный коэффициент	
			Всего (гр. 5 + гр. 6 + гр. 7 + гр. 9 + гр. 11)	по должностям окладу	по выплатам возмездного характера	по выплатам не возмездного характера	%	сумма (гр. 5 + гр. 6 + гр. 7) x гр. 8/100	%	сумма (гр. 5 + гр. 6 + гр. 7) x гр. 10/100	
Исполнительная служба (исключая заместителей руководителей структурных подразделений)	0101	2,00	86 002,54	15 079,06	3 015,81	35 656,72	30,00	16 125,48	30,00	16 125,48	2 064 061,00
Служба по финансовым операциям	0102	31,30	30 538,08	6 790,36	1 358,07	10 937,87	30,00	5 725,89	30,00	5 725,89	11 470 104,04
Учебная служба (исключая заместителей руководителей структурных подразделений)	0103	15,20	26 489,31	4 049,63	809,93	11 696,24	30,00	4 966,75	30,00	4 966,75	4 831 650,20
Итого по приносящей доход деятельности	0100	154,00	20 154,15	1 208,97	641,79	8 745,58	30,00	3 778,00	30,00	3 778,00	3 027 746,66
Итого	0100	154,00	20 154,15	1 208,97	641,79	8 745,58	30,00	3 778,00	30,00	3 778,00	21 993 561,90

3.6.3.1. Расчет фонда оплаты труда на 2022 г (текущий финансовый год) по приносящей доход деятельности (заполняется раздельно по источникам финансового обеспечения)

Должность, группа должностей	Код строки	Условная численность, единиц	Среднемесячный размер оплаты труда на одного работника, руб					Фонд оплаты труда в год (гр. 3 x гр. 4 x 12)			
			в том числе					основная надбавка		районный коэффициент	

Должность, группа должностей	Код строки	Установленная численность, единиц	Всего (гр 5 + гр 6 + гр 7 + гр 9 + гр 11)	по должностям, окладу	по выплатам компенсационного характера	по выплатам стимулирующего характера	серверная нагрузка		рабочий коэффициент		гр. в год (гр 3 x гр 4 x 12)
							%	сумма (гр 5 + гр 6 + гр 7) x гр 8/100	%	сумма (гр 5 + гр 6 + гр 7) x гр 10/100	
1	2	3	4	5	6	7	8	9	10	11	12
Административно-управленческий персонал	0101										0,00
Научно-исследовательский персонал	0102										233 728,22
Учебно-научно-педагогический персонал	0103										0,00
Обслуживающий персонал	0104										0,00
Итого	9100	х									233 728,22

3.6.4. Расчет фонда оплаты труда на 2023 г. (текущий год финансового плана) (заполняется раздельно по источникам финансового обеспечения)

Должность, группа должностей	Код строки	Установленная численность, единиц	Среднемесячный размер оплаты, руб. (гр. в год на одного работника, руб. в том числе)								Фонд оплаты труда в год (гр 3 x гр 4 x 12)
			Всего (гр 5 + гр 6 + гр 7 + гр 9 + гр 11)	по должностям, окладу	по выплатам компенсационного характера	по выплатам стимулирующего характера	серверная нагрузка		рабочий коэффициент		
							%	сумма (гр 5 + гр 6 + гр 7) x гр 8/100	%	сумма (гр 5 + гр 6 + гр 7) x гр 10/100	
1	2	3	4	5	6	7	8	9	10	11	12
Административно-управленческий персонал	0101	2,10	81 907,18	15 079,06	3 015,81	33 097,12	30,00	15 337,60	30,00	15 357,60	2 064 061,00
Научно-исследовательский персонал	0102	31,30	29 053,68	6 790,36	1 358,07	10 010,13	30,00	5 447,57	30,00	5 447,57	10 912 564,00
Учебно-научно-педагогический персонал	0103	13,35	20 851,47	4 049,65	809,93	8 172,59	30,00	3 909,65	30,00	3 909,65	1 840 841,00
Обслуживающий персонал	0104	14,75	20 468,00	3 208,97	641,79	8 941,74	30,00	3 837,75	30,00	3 837,75	3 622 836,00
Итого	9100	х									20 440 302,00

3.6.5. Расчет фонда оплаты труда на 2024 г. (второй год планового периода) (заполняется раздельно по источникам финансового обеспечения)

Должность, группа должностей	Код строки	Установленная численность, единиц	Среднемесячный размер оплаты, руб. (гр. в год на одного работника, руб. в том числе)								Фонд оплаты труда в год (гр 3 x гр 4 x 12)
			Всего (гр 5 + гр 6 + гр 7 + гр 9 + гр 11)	по должностям, окладу	по выплатам компенсационного характера	по выплатам стимулирующего характера	серверная нагрузка		рабочий коэффициент		
							%	сумма (гр 5 + гр 6 + гр 7) x гр 8/100	%	сумма (гр 5 + гр 6 + гр 7) x гр 10/100	
1	2	3	4	5	6	7	8	9	10	11	12
Административно-управленческий персонал	0101	2,10	81 907,18	15 079,06	3 015,81	33 097,12	30,00	15 337,60	30,00	15 357,60	2 064 061,00
Научно-исследовательский персонал	0102	31,30	29 053,68	6 790,36	1 358,07	10 010,13	30,00	5 447,57	30,00	5 447,57	10 912 564,00
Учебно-научно-педагогический персонал	0103	13,35	20 851,47	4 049,65	809,93	8 172,59	30,00	3 909,65	30,00	3 909,65	1 840 841,00
Обслуживающий персонал	0104	14,75	20 468,00	3 208,97	641,79	8 941,74	30,00	3 837,75	30,00	3 837,75	3 622 836,00
Итого	9100	х									20 440 302,00

3.7. Обоснование (расчет) плановых показателей по выплатам на страховые взносы по обязательному социальному страхованию

3.7.1. Обоснование (расчет) плановых показателей по выплатам на страховые взносы по обязательному социальному страхованию (заполняется раздельно по источникам финансового обеспечения)

Наименование показателя	Код строки	Сумма, руб.		
		на 2022 г. (гексакий финансовый год)	на 2023 г. (первый год планового периода)	на 2024 г. (второй год планового периода)
1	2	3	4	5
Задолженность по обязательствам кредиторская задолженность - на начало года	0100	0,00	0,00	0,00
Сумма платежей уплаченных, либо иными способами страховых взносов (дебиторская задолженность) на начало года	0200	0,00	0,00	0,00
Страховые взносы на обязательное социальное страхование задолженность по выплатам страховых взносов (кредиторская задолженность) на конец года	0300	6 642 053,10	6 172 970,00	6 172 970,00
Сумма и платежи уплаченных, либо иными способами страховых взносов (дебиторская задолженность) на конец года	0400	0,00	0,00	0,00
Планируемые выплаты на страховые взносы на обязательное социальное страхование (с 0100 - с 0200 + с 0300 - с 0400 + с 0500)	0600	6 642 053,10	6 172 970,00	6 172 970,00

3.7.1.1. Обоснование (расчет) плановых показателей по выплатам на страховые взносы по обязательному социальному страхованию по приносящей доход деятельности (заполняется раздельно по источникам финансового обеспечения)

Наименование показателя	Код строки	Сумма, руб.		
		на 2022 г. (гексакий финансовый год)	на 2023 г. (первый год планового периода)	на 2024 г. (второй год планового периода)
1	2	3	4	5

Задолженность по обязательствам (кредиторская задолженность) на начало года	0,00	0,00	0,00	0,00
Сумма и излишек уплаченных, либо излишек в начисленных страховых взносов (дебиторская задолженность) на начало года	0,00	0,00	0,00	0,00
Страховые взносы на обязательное социальное страхование: задолженность по оплате страховых взносов (кредиторская задолженность) на конец года	0,00	0,00	0,00	0,00
Сумма и излишек уплаченных, либо излишек в начисленных страховых взносов (дебиторская задолженность) на конец года	0,00	0,00	0,00	0,00
Планируемые выплаты на страховые взносы на обязательное социальное страхование (с 01.01 - с 02.01 + с 03.01 - с 04.01 = с 05.01)	0,00	0,00	0,00	0,00

### 3.7.2 Расчет страховых взносов по обязательному социальному страхованию (заполняется раздельно по источникам финансового обеспечения)

Наименование государственного внебюджетного фонда	Код страхов	Размер базы для начисления страховых взносов, руб					
		на 2022 г			на 2024 г		
		(текущий финансовый год)	(первый год планового периода)	(второй год планового периода)	(текущий финансовый год)	(первый год планового периода)	(второй год планового периода)
1	2	3	4	5	6	7	8
Страховые взносы в Пенсионный фонд Российской Федерации	0100				4 838 583,62	4 496 866,44	4 496 866,44
в том числе:							
по ставке 22,0 %	0110	21 993 561,90	20 440 302,00	20 440 302,00	4 838 583,62	4 496 866,44	4 496 866,44
по ставке 10,0 %	0120						
с применением пониженных тарифов взносов в Пенсионный фонд Российской Федерации для отдельных категорий плательщиков	0130						
Страховые взносы в Фонд социального страхования Российской Федерации, всего	0200				681 880,42	633 649,36	633 649,36
в том числе:							
обязательное социальное страхование на случай временной нетрудоспособности и в связи с материнством по ставке 2,9 %	0210	21 993 561,90	20 440 302,00	20 440 302,00	637 813,31	592 768,76	592 768,76
с применением ставки взносов в Фонд социального страхования Российской Федерации по ставке 0,0 %	0220						
обязательное социальное страхование от несчастных случаев на производстве и профессиональных заболеваний по ставке 0,2 %	0230	21 993 561,90	20 440 302,00	20 440 302,00	43 987,12	40 880,60	40 880,60
обязательное социальное страхование от несчастных случаев на производстве и профессиональных заболеваний по ставке %	0240						
обязательное социальное страхование от несчастных случаев на производстве и профессиональных заболеваний по ставке %	0250						
Страховые взносы в Фестивальный фонд (обязательное социальное страхование), всего	0300				1 121 669,06	1 042 455,40	1 042 455,40
в том числе:							
страховые взносы на обязательное медицинское страхование по ставке 5,1 %	0310	21 993 561,90	20 440 302,00	20 440 302,00	1 121 669,06	1 042 455,40	1 042 455,40
Итого	0000				6 642 053,10	6 172 970,60	6 172 970,60

### 3.7.2.1 Расчет страховых взносов по обязательному социальному страхованию по приносящей доход деятельности (заполняется раздельно по источникам финансового обеспечения)

Наименование государственного внебюджетного фонда	Код страхов	Размер базы для начисления страховых взносов, руб					
		на 2022 г			на 2024 г		
		(текущий финансовый год)	(первый год планового периода)	(второй год планового периода)	(текущий финансовый год)	(первый год планового периода)	(второй год планового периода)
1	2	3	4	5	6	7	8
Страховые взносы в Пенсионный фонд Российской Федерации	0100				51 420,21	0,00	0,00
в том числе:							
по ставке 22,0 %	0110	233 728,22	0,00	0,00	51 420,21	0,00	0,00
по ставке 10,0 %	0120						
с применением пониженных тарифов взносов в Пенсионный фонд Российской Федерации для отдельных категорий плательщиков	0130						
Страховые взносы в Фонд социального страхования Российской Федерации, всего	0200				7 245,57	0,00	0,00
в том числе:							
обязательное социальное страхование на случай временной нетрудоспособности и в связи с материнством по ставке 2,9 %	0210	233 728,22	0,00	0,00	6 778,12	0,00	0,00
с применением ставки взносов в Фонд социального страхования Российской Федерации по ставке 0,0 %	0220						
обязательное социальное страхование от несчастных случаев на производстве и профессиональных заболеваний по ставке 0,2 %	0230	233 728,22	0,00	0,00	467,46	0,00	0,00
обязательное социальное страхование от несчастных случаев на производстве и профессиональных заболеваний по ставке %	0240						
обязательное социальное страхование от несчастных случаев на производстве и профессиональных заболеваний по ставке %	0250						



Страхование взносов в Федеральный фонд обязательного	0300				11 920,14	0,00	0,00
в том числе:							
страховые взносы на обязательное медицинское страхование по статье 5.1 *	0110	233 728,22	0,00	0,00	11 920,14	0,00	0,00
Итого	0000	х	х	х	70 585,92	0,00	0,00

\* Указываются страховые тарифы дифференцированные по классам профессионального риска, установленные Федеральным законом от 22.12.2005 № 174-ФЗ «О страховых тарифах на обязательное социальное страхование от несчастных случаев на производстве и профессиональных заболеваний на 2006 год»

### 3.8 Обоснование (расчет) плановых показателей по выплатам компенсационного характера персоналу, за исключением фонда оплаты труда

#### 3.8.1 Обоснование (расчет) выплат персоналу при направлении в служебные командировки (заполняется раздельно по источникам финансового обеспечения)

Наименование расходов	Код строки	Средний размер выплаты на одного работника в день, руб.			Количество работников, чел.			Количество дней, дн.			Сумма, руб.		
		на 2022 г. (текущий финансовый год)	на 2023 г. (первый год планового периода)	на 2024 г. (второй год планового периода)	на 2022 г. (текущий финансовый год)	на 2023 г. (первый год планового периода)	на 2024 г. (второй год планового периода)	на 2022 г. (текущий финансовый год)	на 2023 г. (первый год планового периода)	на 2024 г. (второй год планового периода)	на 2022 г. (текущий финансовый год)	на 2023 г. (первый год планового периода)	на 2024 г. (второй год планового периода)
1	2	3	4	5	6	7	8	9	10	11	12	13	14
Услуги	0301												
Транспортные расходы	0302												
Свои труды стоимости прохождения мед. осмотра (включая стоимость услуг)	0303												
Итого	0300	х	х	х	х	х	х	х	х	х	0,00		

#### 3.8.2 Обоснование (расчет) выплат персоналу по уходу за ребенком

Наименование расходов	Код строки	Численность работников, получающих пособие, чел.			Количество выплат в год на одного работника, шт.			Размер выплаты (пособия) в месяц, руб.			Сумма, руб.		
		на 2022 г. (текущий финансовый год)	на 2023 г. (первый год планового периода)	на 2024 г. (второй год планового периода)	на 2022 г. (текущий финансовый год)	на 2023 г. (первый год планового периода)	на 2024 г. (второй год планового периода)	на 2022 г. (текущий финансовый год)	на 2023 г. (первый год планового периода)	на 2024 г. (второй год планового периода)	на 2022 г. (текущий финансовый год)	на 2023 г. (первый год планового периода)	на 2024 г. (второй год планового периода)
1	2	3	4	5	6	7	8	9	10	11	12	13	14
Пособия по уходу за ребенком до достижения им возраста 3-х лет	0301												
Итого	0300	х	х	х	х	х	х	х	х	х	0,00	0,00	0,00

#### 3.8.3 Обоснование (расчет) социальных пособий и компенсаций персоналу в денежной форме

Наименование расходов	Код строки	Численность работников, получающих пособие, чел.			Количество выплат в год на одного работника, шт.			Размер выплаты (пособия) в месяц, руб.			Сумма, руб.		
		на 2022 г. (текущий финансовый год)	на 2023 г. (первый год планового периода)	на 2024 г. (второй год планового периода)	на 2022 г. (текущий финансовый год)	на 2023 г. (первый год планового периода)	на 2024 г. (второй год планового периода)	на 2022 г. (текущий финансовый год)	на 2023 г. (первый год планового периода)	на 2024 г. (второй год планового периода)	на 2022 г. (текущий финансовый год)	на 2023 г. (первый год планового периода)	на 2024 г. (второй год планового периода)
1	2	3	4	5	6	7	8	9	10	11	12	13	14
Пособия за первые 3 дня временной нетрудоспособности (выплаты пособие)	0301										215 066,68		
Итого	0300	х	х	х	х	х	х	х	х	х	215 066,68		

#### 3.8.4 Обоснование (расчет) на иные выплаты работникам

Наименование расходов	Код строки	Численность работников, получающих пособие, чел.			Количество выплат в год на одного работника, шт.			Размер выплаты (пособия) в месяц, руб.			Сумма, руб.		
		на 2022 г. (текущий финансовый год)	на 2023 г. (первый год планового периода)	на 2024 г. (второй год планового периода)	на 2022 г. (текущий финансовый год)	на 2023 г. (первый год планового периода)	на 2024 г. (второй год планового периода)	на 2022 г. (текущий финансовый год)	на 2023 г. (первый год планового периода)	на 2024 г. (второй год планового периода)	на 2022 г. (текущий финансовый год)	на 2023 г. (первый год планового периода)	на 2024 г. (второй год планового периода)
1	2	3	4	5	6	7	8	9	10	11	12	13	14
выплата доплатительных выплат, дней в месяц работникам для ухода за детьми-инвалидами	0301	0	0	0	0	0	0	0	0	0	0,00	0,00	0,00
Итого	0300	х	х	х	х	х	х	х	х	х	0,00	0,00	0,00

#### 3.9 Обоснование (расчет) плановых показателей по выплатам на социальное обеспечение и иные выплаты населению

Наименование показателя	Код строки	Размер одной выплаты, руб.			Количество выплат в год			Объем одной выплаты, руб.		
		на 2022 г. (текущий финансовый год)	на 2023 г. (первый год планового периода)	на 2024 г. (второй год планового периода)	на 2022 г. (текущий финансовый год)	на 2023 г. (первый год планового периода)	на 2024 г. (второй год планового периода)	на 2022 г. (текущий финансовый год)	на 2023 г. (первый год планового периода)	на 2024 г. (второй год планового периода)
1	2	3	4	5	6	7	8	9	10	11
Пенсии пособия выплачиваемые работающими, уволившимися гражданами работникам	0301							387 587,29		
Итого	0300	х	х	х	х	х	х	387 587,29		

#### 3.10 Обоснование (расчет) плановых показателей по расходам на оплату налогов, сборов и иных платежей (заполняется раздельно по источникам финансового обеспечения)

Наименование расходов	Код строки	Налоговая база, руб.			Ставка налога, %			Сумма начисленного налога, подлежащего уплате, руб.		
		на 2022 г. (текущий финансовый год)	на 2023 г. (первый год планового периода)	на 2024 г. (второй год планового периода)	на 2022 г. (текущий финансовый год)	на 2023 г. (первый год планового периода)	на 2024 г. (второй год планового периода)	на 2022 г. (текущий финансовый год)	на 2023 г. (первый год планового периода)	на 2024 г. (второй год планового периода)
1	2	3	4	5	6	7	8	9	10	11
Земельный налог	0301							0,00	0,00	0,00



3.13.1. Обоснование (расчет) плановых показателей по расходам на закупки товаров, работ и услуг по приносящей доход деятельности

Наименование показателя	Код строки	Сумма, руб.		
		на 2022г (текущий финансовый год)	на 2023г (первый год планового периода)	на 2024г (второй год планового периода)
Задолженность по принятым и неисполненным обязательствам, подлежащим предварительным платежам (авансам) по контрактам (до спорам) / кредиторская задолженность (до спорам)	0109	53,77	0,00	0,00
Прочие денежные обязательства (платежи (авансы) по контрактам (до спорам) / дебиторская задолженность (по спорам))	0200	0,00	0,00	0,00
<b>Расходы на закупку товаров, работ и услуг - всего</b>	<b>0300</b>	<b>126 677,17</b>	<b>0,00</b>	<b>0,00</b>
в том числе:				
субсидии на финансовое обеспечение выполнения работ по государственным заданиям, на выполнение работ по государственному заданию, на выполнение работ по государственному заданию	0301			
расходы на оплату труда	0302			
материальные расходы на оплату труда	0303	45,32		
расходы на оплату труда	0304			
расходы на оплату труда	0305			
расходы на оплату труда	0306			
расходы на оплату труда / профессиональные выплаты членам экипажей судов	0307			
оплата услуг и работ (исполнительских осмотров информации о услугах, консультационных услугах, экспертных услугах, научно-исследовательских работ, информационных работ и др.)	0308			
оплата услуг и работ (исполнительских осмотров информации о услугах, консультационных услугах, экспертных услугах, научно-исследовательских работ, информационных работ и др.)	0309			
оплата услуг и работ (исполнительских осмотров информации о услугах, консультационных услугах, экспертных услугах, научно-исследовательских работ, информационных работ и др.)	0310	62 252,00		
оплата услуг и работ (исполнительских осмотров информации о услугах, консультационных услугах, экспертных услугах, научно-исследовательских работ, информационных работ и др.)	0311	64 144,70		
оплата услуг и работ (исполнительских осмотров информации о услугах, консультационных услугах, экспертных услугах, научно-исследовательских работ, информационных работ и др.)	0312	234,75		
Задолженность по принятым и неисполненным обязательствам, подлежащим предварительным платежам (авансам) по контрактам (до спорам) / кредиторская задолженность (до спорам)	0401	0,00		
Прочие денежные обязательства (платежи (авансы) по контрактам (до спорам) / дебиторская задолженность (по спорам))	0500	0,00		
Платежные выписки на закупку товаров, работ и услуг (с 0100 - с 0200 - с 0300 - с 0400 - с 0500)	0600	126 730,94	0,00	0,00

3.13.2. Обоснование (расчет) плановых показателей по расходам на услуги связи

Наименование расходов	Код строки	Количество номеров, ед.			Количество платёжей в год			Сумма, руб.			Сумма, руб.		
		на 2022г (текущий финансовый год)	на 2023г (первый год планового периода)	на 2024г (второй год планового периода)	на 2022г (текущий финансовый год)	на 2023г (первый год планового периода)	на 2024г (второй год планового периода)	на 2022г (текущий финансовый год)	на 2023г (первый год планового периода)	на 2024г (второй год планового периода)	на 2022г (текущий финансовый год)	на 2023г (первый год планового периода)	на 2024г (второй год планового периода)
1	2	3	4	5	6	7	8	9	10	11	12	13	14
связь по факсу	0801	8	8	8	12	12	12	153	153	153	14 688,00	14 688,00	14 688,00
интернет	0802	3	3	3	12	12	12	500	500	500	18 000,00	18 000,00	18 000,00
мобильный	0803	4	4	4	12	12	12	35	35	35	1 674,16	1 728,00	1 728,00
<b>Итого</b>	<b>0800</b>	<b>15</b>	<b>15</b>	<b>15</b>	<b>36</b>	<b>36</b>	<b>36</b>	<b>238</b>	<b>238</b>	<b>238</b>	<b>34 362,16</b>	<b>34 416,00</b>	<b>34 416,00</b>

3.13.3. Обоснование (расчет) плановых показателей по расходам на транспортные услуги

Наименование расходов	Код строки	Количество единиц измерения			Цена услуги, плановая, руб.			Сумма, руб.		
		на 2022г (текущий финансовый год)	на 2023г (первый год планового периода)	на 2024г (второй год планового периода)	на 2022г (текущий финансовый год)	на 2023г (первый год планового периода)	на 2024г (второй год планового периода)	на 2022г (текущий финансовый год)	на 2023г (первый год планового периода)	на 2024г (второй год планового периода)
1	2	3	4	5	6	7	8	9	10	11
0801	0801									
0802	0802									
<b>Итого</b>	<b>0800</b>	<b>0</b>	<b>0</b>	<b>0</b>	<b>0</b>	<b>0</b>	<b>0</b>	<b>0</b>	<b>0</b>	<b>0</b>

3.13.4. Обоснование (расчет) плановых показателей по расходам на коммунальные услуги

Наименование расходов	Код строки	Расчетные коммунальные ресурсы			Тарифы на услуги ЖКХ, руб.			Сумма, руб.		
		на 2022г (текущий финансовый год)	на 2023г (первый год планового периода)	на 2024г (второй год планового периода)	на 2022г (текущий финансовый год)	на 2023г (первый год планового периода)	на 2024г (второй год планового периода)	на 2022г (текущий финансовый год)	на 2023г (первый год планового периода)	на 2024г (второй год планового периода)
1	2	3	4	5	6	7	8	9	10	11
коммунальные услуги	0801	983	983	983	61,25	34,25	34,25	60 205,15	33 668,00	33 668,00
водопользование	0802	1697	1697	1697	77,86	39,82	39,82	132 127,70	67 575,00	67 575,00
назначение воздействия на работу централизованной системы водоснабжения	0803							96 941,23	33 787,00	33 787,00
общество с твердыми коммунальными отходами	0804							233 777,70	153 127,00	153 127,00
<b>Итого</b>	<b>0800</b>	<b>1680</b>	<b>1680</b>	<b>1680</b>	<b>139,11</b>	<b>74,07</b>	<b>74,07</b>	<b>322 051,78</b>	<b>288 158,00</b>	<b>288 158,00</b>

3.13.4.1. Обоснование (расчет) плановых показателей по расходам на коммунальные услуги по приносящей доход деятельности

Наименование расходов	Код строки	Расчетные коммунальные ресурсы			Тарифы на услуги ЖКХ, руб.			Сумма, руб.		
		на 2022г (текущий финансовый год)	на 2023г (первый год планового периода)	на 2024г (второй год планового периода)	на 2022г (текущий финансовый год)	на 2023г (первый год планового периода)	на 2024г (второй год планового периода)	на 2022г (текущий финансовый год)	на 2023г (первый год планового периода)	на 2024г (второй год планового периода)
1	2	3	4	5	6	7	8	9	10	11

Наименование расходов	Код строки	Расходы на закупку энергетических ресурсов								
		на 2022 г. (текущий финансовый год)	на 2023 г. (первый год планового периода)	на 2024 г. (второй год планового периода)	на 2022 г. (текущий финансовый год)	на 2023 г. (первый год планового периода)	на 2024 г. (второй год планового периода)	на 2022 г. (текущий финансовый год)	на 2023 г. (первый год планового периода)	на 2024 г. (второй год планового периода)
1	2	3	4	5	6	7	8	9	10	11
Электроэнергия	0101				0,00	0,00	0,00	21,25		
водоснабжение, газоснабжение, отопление, горячее водоснабжение, канализация, системы водоотведения	0102				0,00	0,00	0,00	24,07		
обслуживание с твердыми коммунальными отходами	0103									
Итого	0100	х	х	х	х	х	х	45,32	0,00	0,00

3.13.4. Обоснование (расчет) плановых показателей по расходам на закупку энергетических ресурсов

Наименование расходов	Код строки	Расходы на закупку энергетических ресурсов								
		на 2022 г. (текущий финансовый год)	на 2023 г. (первый год планового периода)	на 2024 г. (второй год планового периода)	на 2022 г. (текущий финансовый год)	на 2023 г. (первый год планового периода)	на 2024 г. (второй год планового периода)	на 2022 г. (текущий финансовый год)	на 2023 г. (первый год планового периода)	на 2024 г. (второй год планового периода)
1	2	3	4	5	6	7	8	9	10	11
Электроэнергия	0101	613	613	613	4026,02	1984,60	1356,16	2 467 949,75	1 216 560,00	831 324,00
отопление, водоснабжение, газоснабжение, горячее водоснабжение, канализация	0102	47	47	47	640,11	3131,74	3131,74	312 085,23	147 192,00	147 192,00
отходы	0103	726	726	726	133,95	64,79	64,79	97 249,19	47 038,00	47 038,00
Итого	0100	4782	4782	4782	10,29	7,11	7,11	491 474,00	339 730,00	339 730,00
Итого	0100	х	х	х	х	х	х	3 368 759,07	1 750 520,00	1 365 284,00

3.13.4.3. Обоснование (расчет) плановых показателей по расходам на закупку энергетических ресурсов по приносящей доход деятельности

Наименование расходов	Код строки	Расходы на закупку энергетических ресурсов								
		на 2022 г. (текущий финансовый год)	на 2023 г. (первый год планового периода)	на 2024 г. (второй год планового периода)	на 2022 г. (текущий финансовый год)	на 2023 г. (первый год планового периода)	на 2024 г. (второй год планового периода)	на 2022 г. (текущий финансовый год)	на 2023 г. (первый год планового периода)	на 2024 г. (второй год планового периода)
1	2	3	4	5	6	7	8	9	10	11
Электроэнергия	0101				0,00	0,00	0,00	0,00	0,00	0,00
отопление, водоснабжение, газоснабжение, горячее водоснабжение, канализация	0102				0,00	0,00	0,00	0,00	0,00	0,00
отходы	0103				0,00	0,00	0,00	0,00	0,00	0,00
Итого	0100	х	х	х	х	х	х	234,75	0,00	0,00

3.13.5. Обоснование (расчет) плановых показателей по расходам на аренду имущества

Наименование расходов	Код строки	Арендная плата за пользование объектами, кв. м (ед.)			Продажа/покупка имущества (месяц, день, час)			Цена аренды в месяц (день, час, руб)			Сумма, руб.		
		на 2022 г. (текущий финансовый год)	на 2023 г. (первый год планового периода)	на 2024 г. (второй год планового периода)	на 2022 г. (текущий финансовый год)	на 2023 г. (первый год планового периода)	на 2024 г. (второй год планового периода)	на 2022 г. (текущий финансовый год)	на 2023 г. (первый год планового периода)	на 2024 г. (второй год планового периода)	на 2022 г. (текущий финансовый год)	на 2023 г. (первый год планового периода)	на 2024 г. (второй год планового периода)
		3	4	5	6	7	8	9	10	11	12	13	14
Итого	0100	х	х	х	х	х	х	х	х	х	х	х	х

3.13.6. Обоснование (расчет) плановых показателей по расходам на содержание имущества

Наименование расходов	Код строки	Объект			Категория объекта (единица)			Сумма, руб.		
		на 2022 г. (текущий финансовый год)	на 2023 г. (первый год планового периода)	на 2024 г. (второй год планового периода)	на 2022 г. (текущий финансовый год)	на 2023 г. (первый год планового периода)	на 2024 г. (второй год планового периода)	на 2022 г. (текущий финансовый год)	на 2023 г. (первый год планового периода)	на 2024 г. (второй год планового периода)
1	2	3	4	5	6	7	8	9	10	11
содержание объектов	0101				12	12	12	70 000,00	70 000,00	70 000,00
ремонт объектов	0102				0	0	0	0,00	0,00	0,00
ремонт объектов	0103				12	12	12	25 450,00	25 450,00	25 450,00
ремонт объектов	0104				2	2	2	8 950,00	8 950,00	8 950,00
ремонт объектов	0105				0	0	0	0,00	0,00	0,00
ремонт объектов	0106				1	1	1	1 762,00	1 762,00	1 762,00
ремонт объектов	0107				0	0	0	0,00	0,00	0,00
ремонт объектов	0108				0	0	0	0,00	15 000,00	15 000,00
ремонт объектов	0109				12	12	12	30 000,00	30 000,00	30 000,00
ремонт объектов	0110				0	0	0	0,00	0,00	0,00
ремонт объектов	0111				0	0	0	0,00	0,00	0,00
ремонт объектов	0112				12	12	12	32 624,00	32 624,00	32 624,00
ремонт объектов	0113				12	12	12	21 999,56	22 000,00	22 000,00
ремонт объектов	0114				12	12	12	3 815,96	3 816,00	3 816,00
ремонт объектов	0115				12	12	12	42 165,00	42 165,00	42 165,00
ремонт объектов	0116				12	12	12	97 253,00	97 253,00	97 253,00
ремонт объектов	0117				4	4	4	28 041,00	28 041,00	28 041,00
ремонт объектов	0118				12	12	12	18 113,04	18 113,00	18 113,00
ремонт объектов	0119				1	1	1	1 687,00	1 687,00	1 687,00
ремонт объектов	0120				1	1	1	591 320,00	74 000,00	74 000,00
ремонт объектов	0121				1	1	1	3 200,00	3 200,00	3 200,00
ремонт объектов	0122				1	1	1	30 000,00	30 000,00	30 000,00
ремонт объектов	0123				0	0	0	0,00	0,00	0,00
ремонт объектов	0124				12	12	12	9 070,00	9 070,00	9 070,00
ремонт объектов	0125				1	1	1	11 000,00	8 000,00	8 000,00
ремонт объектов	0126				0	0	0	0,00	3 000,00	3 000,00
ремонт объектов	0127				0	0	0	0,00	0,00	0,00
ремонт объектов	0128				0	0	0	0,00	0,00	0,00
ремонт объектов	0129				1	1	1	4 000,00	4 000,00	4 000,00
ремонт объектов	0130				0	0	0	0,00	0,00	0,00
ремонт объектов	0131				0	0	0	0,00	0,00	0,00
ремонт объектов	0132				0	0	0	0,00	0,00	0,00



ремонт поливочной системы	0034				0	0	0	0,00	0,00	0,00
гидроперекладка водосточных труб	0034				0	0	0	0,00	0,00	0,00
ливневная канализация	0035				1	1	1	6 170,00	6 170,00	6 170,00
ремонт и замена водосточных труб	0036				0	1	1	0,00	24 050,00	24 050,00
ремонт и замена водосточных труб	0037				1	1	1	4 200,00	4 200,00	4 200,00
Итого "Прочие"	0038				12	12	12	14 400,00	14 400,00	14 400,00
прочие расходы (по отрыванию и заделыванию)	0039				0	0	0	0,00	0,00	0,00
Итого на 2024 г.	0040				1	1	1	3 534,71	4 000,00	4 000,00
Итого на 2023 г.	0041				0	0	0	0,00	0,00	0,00
Итого	9000	x	x	x	x	x	x	1 160 955,72	642 351,00	642 351,00

3.13.7. Обоснование (расчет) плановых показателей по расходам на обязательное страхование

Наименование расходов	Код строки	Количество страховых взносов, отчислений			На основе ставки страховых тарифов			Сумма, руб.		
		на 2022 г.	на 2023 г.	на 2024 г.	на 2022 г.	на 2023 г.	на 2024 г.	на 2022 г.	на 2023 г.	на 2024 г.
		(фактический финансовый год)	(первый год планового периода)	(второй год планового периода)	(фактический финансовый год)	(первый год планового периода)	(второй год планового периода)	(фактический финансовый год)	(первый год планового периода)	(второй год планового периода)
1	2	3	4	5	6	7	8	9	10	11
Итого	9000	x	x	x	x	x	x			

3.13.8. Обоснование (расчет) плановых показателей по расходам на повышение квалификации (профессиональную переподготовку)

Наименование расходов	Код строки	Количество работников, направленных на повышение квалификации (переподготовку), чел.			Цена обучения одного работника, руб.			Сумма, руб.		
		на 2022 г.	на 2023 г.	на 2024 г.	на 2022 г.	на 2023 г.	на 2024 г.	на 2022 г.	на 2023 г.	на 2024 г.
		(фактический финансовый год)	(первый год планового периода)	(второй год планового периода)	(фактический финансовый год)	(первый год планового периода)	(второй год планового периода)	(фактический финансовый год)	(первый год планового периода)	(второй год планового периода)
1	2	3	4	5	6	7	8	9	10	11
Итого	9000	x	x	x	x	x	x			

3.13.9. Обоснование (расчет) расходов на оплату прочих работ, услуг (вид расходов 244)

Наименование расходов	Код строки	Количество работ, услуг			Сумма, руб.		
		на 2022 г.	на 2023 г.	на 2024 г.	на 2022 г.	на 2023 г.	на 2024 г.
		(фактический финансовый год)	(первый год планового периода)	(второй год планового периода)	(фактический финансовый год)	(первый год планового периода)	(второй год планового периода)
1	2	3	4	5	6	7	8
услуги по сбору биологических отходов	0001	0	0	0	2 864,00	2 864,00	2 864,00
медиатор КИ-51	0002	0	0	0	156 635,22	164 700,00	164 700,00
медиатор ИУС И-51	0003	0	0	0	20 520,00	15 120,00	15 120,00
возездельная техника	0004	0	0	0	49 502,00	49 502,00	49 502,00
свахи - на техническое обучение персонала	0005	0	0	0	5 126,40	4 272,00	4 272,00
оплата за участие в семинарах, конференциях и мастер-классах специалистов работников	0006	0	0	0	56 362,00	56 362,00	56 362,00
оплата приобретения и сопровождение программное обеспечение для организации деятельности работников	0007	0	0	0	47 829,60	48 000,00	48 000,00
для организации деятельности работников	0008	0	0	0	15 494,00	15 494,00	15 494,00
предоставление интернета	0009	0	0	0	0	0	0
СОУТ	0010	0	0	0	41 090,00	32 840,00	32 840,00
профессиональные охраня	0011	0	0	0	1 051 200,00	1 051 200,00	1 051 200,00
Итого	9000	x	x	x	1 446 623,22	1 440 354,00	1 440 354,00

3.13.9.1. Обоснование (расчет) расходов на оплату прочих работ, услуг (вид расходов 243)

Наименование расходов	Код строки	Количество работ, услуг			Сумма, руб.		
		на 2022 г.	на 2023 г.	на 2024 г.	на 2022 г.	на 2023 г.	на 2024 г.
		(фактический финансовый год)	(первый год планового периода)	(второй год планового периода)	(фактический финансовый год)	(первый год планового периода)	(второй год планового периода)
1	2	3	4	5	6	7	8
Итого	9000	x	x	x	0,00	0,00	0,00

3.13.10. Обоснование (расчет) расходов на оплату прочих работ, услуг для целей капитальных вложений

Наименование расходов	Код строки	Количество работ, услуг			Сумма, руб.		
		на 2022 г.	на 2023 г.	на 2024 г.	на 2022 г.	на 2023 г.	на 2024 г.
		(фактический финансовый год)	(первый год планового периода)	(второй год планового периода)	(фактический финансовый год)	(первый год планового периода)	(второй год планового периода)
1	2	3	4	5	6	7	8
Монтаж электротехники	0001	1	1	1	161 253,74	520 628,00	520 628,00
Итого	0001	x	x	x	161 253,74	520 628,00	520 628,00

3.13.11. Обоснование (расчет) расходов на приобретение основных средств

Наименование расходов	Код строки	Размер одной выплаты, руб.			Количество выплат в год			Сумма, руб.		
		на 2022 г.	на 2023 г.	на 2024 г.	на 2022 г.	на 2023 г.	на 2024 г.	на 2022 г.	на 2023 г.	на 2024 г.
		Итого	0001	x	x	x				

Наименование расходов	Код строки	Размер одной выплаты, руб.			Количество выплат в год			Сумма, руб.		
		на 2022 г. (текущий финансовый год)	на 2023 г. (первый год планового периода)	на 2024 г. (второй год планового периода)	на 2022 г. (текущий финансовый год)	на 2023 г. (первый год планового периода)	на 2024 г. (второй год планового периода)	на 2022 г. (текущий финансовый год)	на 2023 г. (первый год планового периода)	на 2024 г. (второй год планового периода)
1	2	3	4	5	6	7	8	9	10	11
Процессы обработки данных	0001							37 000,00		
	0002									
	0003									
	0004									
	0005									
Итого	0000	х	х	х	х	х	х	37 000,00	0,00	0,00

3.13.11.1. Обоснование (расчет) расходов на приобретение основных средств (приносящая доход деятельность)

Наименование расходов	Код строки	Размер одной выплаты, руб.			Количество выплат в год			Сумма, руб.		
		на 2022 г. (текущий финансовый год)	на 2023 г. (первый год планового периода)	на 2024 г. (второй год планового периода)	на 2022 г. (текущий финансовый год)	на 2023 г. (первый год планового периода)	на 2024 г. (второй год планового периода)	на 2022 г. (текущий финансовый год)	на 2023 г. (первый год планового периода)	на 2024 г. (второй год планового периода)
1	2	3	4	5	6	7	8	9	10	11
Объем финансирования	0001							62 252,00		
	0002									
	0003									
	0004									
	0005									
Итого	0000	х	х	х	х	х	х	62 252,00	0,00	0,00

3.13.12. Обоснование (расчет) расходов на приобретение материальных запасов

Наименование расходов	Код строки	Размер одной выплаты, руб.			Количество выплат в год			Сумма, руб.		
		на 2022 г. (текущий финансовый год)	на 2023 г. (первый год планового периода)	на 2024 г. (второй год планового периода)	на 2022 г. (текущий финансовый год)	на 2023 г. (первый год планового периода)	на 2024 г. (второй год планового периода)	на 2022 г. (текущий финансовый год)	на 2023 г. (первый год планового периода)	на 2024 г. (второй год планового периода)
1	2	3	4	5	6	7	8	9	10	11
Строительные материалы	0001	189 746,00	216 747,33	216 747,33	1	1	3	568 938,25	650 242,00	650 242,00
Материалы неканцеляр. назначения	0002	10 000,00	10 000,00	10 000,00	1	1	2	10 000,00	10 000,00	10 000,00
Мат. расходы	0003	30 156,30	34 405,50	34 405,50	2	2	2	60 313,00	68 811,00	68 811,00
Служ. командировки	0004	18 135,00	6 135,00	6 135,00	1	1	1	18 135,00	6 135,00	6 135,00
Исп. части в орг. технике	0005							0,00	0,00	0,00
Материалы и др. материальные средства и оборудование (бюджетной программы)	0006	42 101,67	39 259,00	39 259,00	1	1	1	126 275,00	117 777,00	117 777,00
Итого	0000	59 523,00	59 523,00	59 523,00	1	1	1	59 523,00	59 523,00	59 523,00
увеличение стоимости материальных запасов для целей капитальных вложений	0009	0,00	0,00	0,00	0	0	0	0,00	0,00	0,00
увеличение стоимости капитальных вложений и материалов, приобретенных в целях капитальных вложений	0010	2 600,00	0,00	0,00	1	0	0	2 600,00	0,00	0,00
материалы для ТО	0011	8 850,00	0,00	0,00	1	0	0	8 850,00	0,00	0,00
Итого	0000	х	х	х	х	х	х	854 634,25	912 488,00	912 488,00

3.13.12.1. Обоснование (расчет) расходов на приобретение материальных запасов (приносящая доход деятельность)

Наименование расходов	Код строки	Размер одной выплаты, руб.			Количество выплат в год			Сумма, руб.		
		на 2022 г. (текущий финансовый год)	на 2023 г. (первый год планового периода)	на 2024 г. (второй год планового периода)	на 2022 г. (текущий финансовый год)	на 2023 г. (первый год планового периода)	на 2024 г. (второй год планового периода)	на 2022 г. (текущий финансовый год)	на 2023 г. (первый год планового периода)	на 2024 г. (второй год планового периода)
1	2	3	4	5	6	7	8	9	10	11
Расходные материалы для доп. услуг	0001							15 238,64		
Строительные материалы	0002							48 905,66		
Итого	0000	х	х	х	х	х	х	64 144,30	0,00	0,00

3.13.13. Обоснование (расчет) расходов на приобретение продуктов питания

Наименование расходов	Код строки	Количество*			Средняя стоимость, руб.**			Сумма, руб.		
		на 2022 г. (текущий финансовый год)	на 2023 г. (первый год планового периода)	на 2024 г. (второй год планового периода)	на 2022 г. (текущий финансовый год)	на 2023 г. (первый год планового периода)	на 2024 г. (второй год планового периода)	на 2022 г. (текущий финансовый год)	на 2023 г. (первый год планового периода)	на 2024 г. (второй год планового периода)
1	2	3	4	5	6	7	8	9	10	11
расходы на выполнение муниципального задания (бюджет муниципального бюджета)	0001							3 575 645,09	3 186 591,00	3 186 591,00
расходы на выполнение муниципального задания (дет. бюджет муниципального бюджета)	0002							33 671,29	20 040,00	20 040,00
доходы (расходы) на прочие цели	0003							3 148 527,33	2 843 690,00	2 843 690,00
Итого (равный по расч.)	0000	1740	1740	1740	169,46	169,46	169,46	294 867,00	294 867,00	294 867,00
Итого (дропроценты по расч.)	0000	29240	29240	29240	221,01	196,83	196,83	6 462 378,71	5 755 454,00	5 755 454,00

\* количество детей-инвалидов

\*\* стоимость питания 1 детей-инвалидов

КБК	КОСГУ	Вид расхода	Утверждено планом 2022 г (руб.)	Изменения (руб.)	Сумма остатков за 2021 г (руб.)	Включено в план ФХД с учетом изменений (руб.)	Причины
734 0701 0210000010	211	111	3 811 958,66			3 811 958,66	Службное письмо от 01.08.2022 № 122
	213	119	1 151 210,34			1 151 210,34	
	221	244	34 362,16			34 362,16	
	223	244	525 051,78			525 051,78	
		247	3 368 759,07			3 368 759,07	
	225		561 635,71	599 320,01		1 160 955,72	
	226	244	1 210 288,00			1 210 288,00	
	228		667 720,00	-506 466,26		161 253,74	
	264	321	209 322,22			209 322,22	
	266	111	31 015,74			31 015,74	
		112	0,00			0,00	
		119	0,00			0,00	
	291	851	0,00			0,00	
		852	0,00			0,00	
		853	0,00			0,00	
	292	853	53,84			53,84	
	296	853	465,29			465,29	
	297	831	2 000,00			2 000,00	
	310		37 000,00			37 000,00	
	341		2 600,00			2 600,00	
342	244	3 575 045,09			3 575 045,09		
344		661 792,00	-92 853,75		568 938,25		
345		5 193,00			5 193,00		
346		218 380,00			218 380,00		
<b>Итого по КБК</b>		<b>16 073 852,90</b>	<b>0,00</b>	<b>0,00</b>	<b>16 073 852,90</b>		
734 0701 0210074080	211	111	6 711 499,20			6 711 499,20	
	213	119	2 026 872,50			2 026 872,50	
	226	244	84 528,00			84 528,00	
	264	321	155 664,91			155 664,91	
	266	111	49 050,32			49 050,32	
<b>Итого по КБК</b>		<b>9 027 614,93</b>	<b>0,00</b>	<b>0,00</b>	<b>9 027 614,93</b>		
734 0701 0210075880	211	111	11 470 104,04			11 470 104,04	
	213	119	3 463 970,26			3 463 970,26	
	226	244	151 807,22			151 807,22	
	264	321	22 600,16			22 600,16	
	266	111	135 000,62			135 000,62	
	291	852	2 000,00			2 000,00	
346	244	59 523,00			59 523,00		
<b>Итого по КБК</b>		<b>15 305 005,30</b>	<b>0,00</b>	<b>0,00</b>	<b>15 305 005,30</b>		
734 0701 0210075540	342	244	33 673,29			33 673,29	
<b>Итого по КБК</b>		<b>33 673,29</b>	<b>0,00</b>	<b>0,00</b>	<b>33 673,29</b>		
<b>Всего</b>		<b>40 440 146,42</b>	<b>0,00</b>	<b>0,00</b>	<b>40 440 146,42</b>		


## Изменения по приносящей доход деятельности

КБК	КОСГУ	Вид расхода	Утверждено планом 2022 г (руб.)	Изменения (руб.)	Сумма остатков за 2021 г (руб.)	Включено в план ФХД с учетом изменений (руб.)	Причины
734 0701 0073400590	342	244	3 148 473,48			3 148 473,48	
<b>Итого по КБК</b>			<b>3 148 473,48</b>	<b>0,00</b>	<b>0,00</b>	<b>3 148 473,48</b>	
734 0701 021000 1810	211	111	233 728,22			233 728,22	
734 0701 021000 1810	213	119	70 585,92			70 585,92	
734 0701 021000 1810	223	244	45,32			45,32	
734 0701 021000 1810	223	247	234,75			234,75	
734 0701 021000 1810	225	244	0,00			0,00	
734 0701 021000 1810	226	244	0,00			0,00	
734 0701 021000 1810	266	111	0,00			0,00	
734 0701 021000 1810	310	244	62 252,80			62 252,80	
734 0701 021000 1810	341	244	0,00			0,00	
734 0701 021000 1810	342	244	53,85			53,85	
734 0701 021000 1810	244	344	48 905,66			48 905,66	
734 0701 021000 1810	244	345	0,00			0,00	
734 0701 021000 1810	244	346	15 238,64			15 238,64	
734 0701 021000 1810	244	353	0,00			0,00	
<b>Итого по КБК</b>			<b>431 045,16</b>	<b>0,00</b>	<b>0,00</b>	<b>431 045,16</b>	
<b>Всего</b>			<b>3 579 518,64</b>	<b>0,00</b>	<b>0,00</b>	<b>3 579 518,64</b>	

<b>Всего по плану ФХД</b>			<b>44 019 665,06</b>	<b>0,00</b>	<b>0,00</b>	<b>44 019 665,06</b>	
---------------------------	--	--	----------------------	-------------	-------------	----------------------	--

Муниципальное бюджетное дошкольное  
образовательное учреждение  
«Детский сад № 24  
«Орленок»»  
(МБДОУ № 24 «Орленок»)  
662971, Красноярский край, ЗАТО  
Железногорск, г. Железногорск  
ул. Свердлова, 31а,  
тел. 8 (3919) 75-41-47  
ОКПО 50326942  
ИНН /КПП 2452029048/ 245201001

Исполняющему обязанности  
руководителя МКУ  
«Управление образования»  
С.А.Карташову



« 01 » августа 2022 г. Исх. № 122


Уважаемый Сергей Александрович!

На основании пункта 3.1 Постановления Администрации ЗАТО г. Железногорск от 17.12.2019 г. № 2589 «Об утверждении Порядка составления и утверждения плана финансово-хозяйственной деятельности муниципального учреждения» прошу внести изменения в план ФХД МБДОУ № 24 «Орленок» в части:

**КБК 734 0701 0210000010**

Код строки ПФХД	Показатели выплат	Уменьшение (руб.)	Увеличение (руб.)	Примечание
2644	Работы, услуги по содержанию имущества		599 320,01	Данные денежные средства необходимы для заключения контракта на выполнение работ по текущему ремонту благоустройства территории нежилого здания по адресу: МБДОУ №24 «Орленок» по адресу: Красноярский край, г. Железногорск, ул. Свердлова, 33а. В связи с изменением цен произошло удорожание работ, вследствие чего решено произвести текущие ремонтные работы по благоустройству территории (творческой уличной площадки).
2646	Услуги, работы для целей капитальных вложений	506 466,26		Контракт на монтаж конструкций сцены на творческой площадке, находящейся на территории МБДОУ №24 «Орленок» по адресу ул. Свердлова, 33а, заключаться не будет.
2648	Увеличение стоимости материальных запасов	92 853,75		Экономия по итогу заключения контрактов на приобретение строительных материалов.

Заведующий МБДОУ № 24 «Орленок»



О.Е. Давыденко

*Сотасована* 

Вх. № 17-2392
02.08.2022
ОСН. _____ ПРИЛОЖ. _____