



23 ФЕВРАЛЯ
ДЕНЬ
ЗАЩИТНИКА
ОТЕЧЕСТВА



Участники проекта:

➤ Дети, родители, педагоги детского сада.

Сроки реализации:

➤ 1.02 – 26.02

Тип проекта:

➤ познавательно – творческий

Возраст:

➤ 6 – 7 лет

Цель проекта:

➤ Создание условий в группе для формирования у детей представлений о Российской армии и древних Защитниках Руси; воспитывать чувство патриотизма, гордости за Российскую Армию, Формирование высоких нравственных личностных качеств: отзывчивость, справедливость, смелость, толерантность.



ПРОБЛЕМА:

Рано утром в группе появилась военная форма и маленькая открытка с 23 февраля. У детей возникло много вопросов:

➤ Что это за форма?

➤ Кто ее принес?

➤ Чья эта форма?

➤ Почему она появилась в нашей группе? И т.д. Развернулась беседа.

Высказывания детей:

➤ Глеб – Скоро праздник 23 февраля и мы будем поздравлять пап, дедушек.

➤ Богдан – У разных военных, разная форма.

➤ Ника – Мой папа служил далеко от дома и он сильный и храбрый.

➤ Максим – На военной форме есть погоны и разные знаки отличия.



Что хотим узнать?

Почему форма отличается?

Где лечат раненых военных?

Каждый может стать военным?

Кто и чем нас раньше охраняли?

Как называется место где служат военные?

Что должен знать и уметь военный?

Сколько у нас военных?

Где можно узнать?

Спросить у пап или дедушек.

Можно посмотреть в интернете.

Прочитать в книге или энциклопедии.

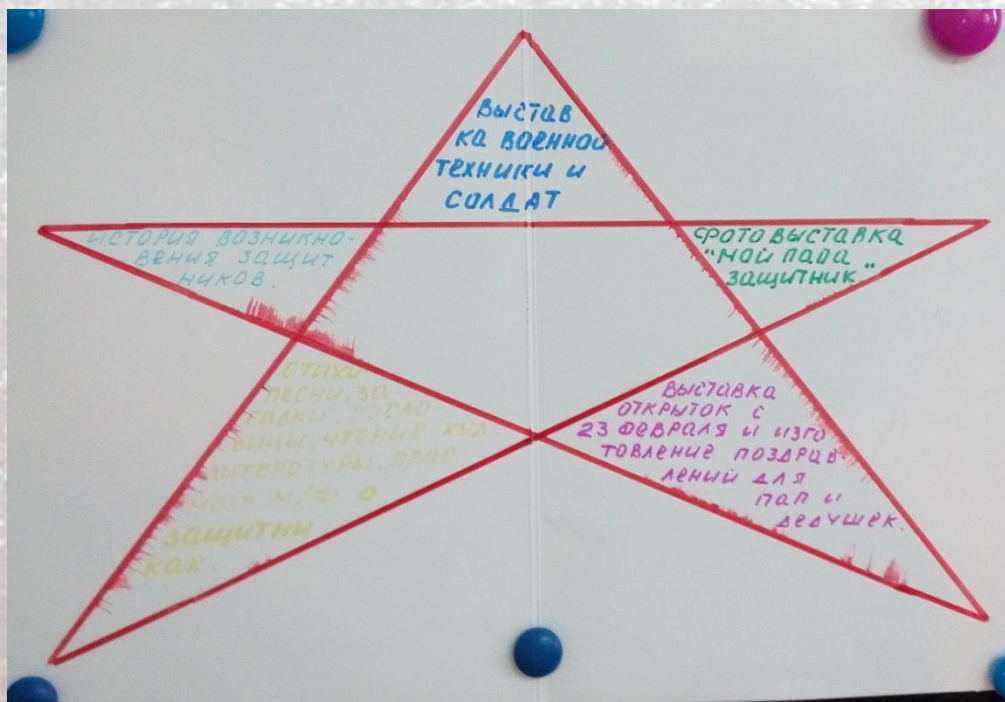
Можно позвать к себе в гости военного.

Посмотреть фильм или мультфильм.



ПЛАН ПРОЕКТА:

- Организовать выставку военной техники и другой формы;
- Выучить стихи и пени;
- Изготовить открытку для пап и дедушек;
- Оформить поздравительный плакат с 23 февраля;
- Почитать книги и энциклопедии;
- Оформить книгу о древних и современных Защитниках Отечества.



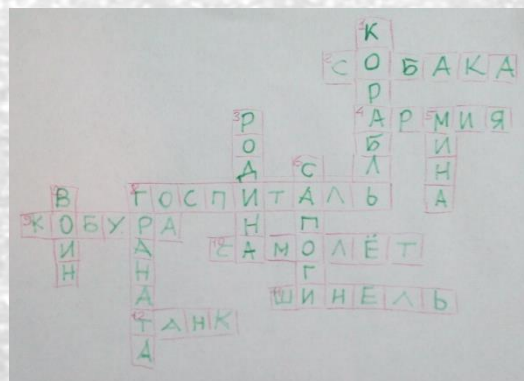
РЕАЛИЗАЦИЯ ПРОЕКТА

Мы с детьми очень серьезно подошли к этой теме. Организовали в группе музей военной техники. Ребята принесли из дома разные игрушки - танки, боевые машины, самолеты, солдатиков и многое другое. А так же появилась еще одна военная форма.





Подобрали художественную литературу, энциклопедии о Защитниках Отечества, разгадывали кроссворд.



На занятиях по художественно-эстетическому развитию мы рисовали, раскрашивали раскраски и выкладывали из наборов геометрических фигур военную технику.



Оформили выставку поздравительных открыток с 23 февраля и сами изготовили для пап и дедушек поздравительные открытки – рубашки.



С помощью родителей создали книги о древних и современных Защитниках отечества.



С помощью закаливания
вырабатывали в себе
такие качества как:
ловкость, смелость,
храбрость.



И конечно же
восхищались этими
качествами наших
пап и дедушек!




А еще мы играли, играли и играли!!!



Но главным событием для детей стал квест «Будем в Армии служить!»



РЕЗУЛЬТАТЫ ПРОЕКТА



Все проведенные нами мероприятия были отмечены звездочками в плане проекта.



**СПАСИБО
ЗА ВНИМАНИЕ !**