

Краткосрочный проект в средней группе по нравственно- патриотическому воспитанию «В гости к Матрешке».

Вид проекта: групповой

По продолжительности: краткосрочный (2 недели)

Участники проекта: дети и родители

Воспитатель: Гайголас О. Ю.



Актуальность:

Воспитание духовно-нравственных начал и патриотических чувств одна из основных задач образовательного учреждения.

Игра ведущий вид деятельности детей дошкольного возраста, поэтому приобщение дошкольников к истокам народной культуры лучше осуществлять через знакомство с национальной народной игрушкой. Народная игрушка будит мысль и фантазию ребенка. Знакомство с ней способствует формированию познавательного интереса к родине, ее традициям, культурным и духовным ценностям, развитию воображения и творческих способностей детей.

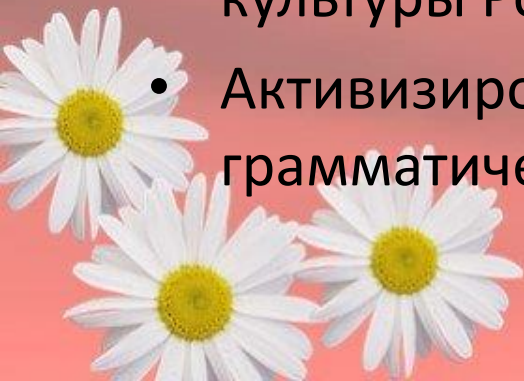
В современном мире у каждого ребенка есть большое количество игрушек умеющих летать, петь и стрелять, и им совершенно не интересна, а многим даже незнакома такая игрушка, как матрешка. Матрешка в России это не только сувенир, но и единства семьи. Поэтому мы решили познакомить детей с особенностями национальной игрушки с помощью проекта «Кукла Матрёшка – гордость России».

Цель:

Формирование первоначальных представлений о русских народных промыслах, приобщение к народной культуре России посредством знакомства с русской народной игрушкой – матрёшкой.

Задачи:

- Расширять представление детей о русской красавице – матрёшке.
- Воспитывать любовь и уважение к труду народных мастеров.
- Развивать познавательный интерес к истории народной культуры России.
- Активизировать и обогащать словарь, формировать грамматическую и синтаксическую сторону языка.




Оптимизация развивающей среды:

Дидактическое пособие «Кукла Матрёшка – гордость России», которое содержит ряд дидактических игр в области познавательного развития детей:

- «Нади пару»,
- «Найди 5 отличий»,
- «Расставь по росту»,
- «Больше – меньше»,
- «Найди заплатку»,
- «Собери матрешку»,
- «Времена года»,
- «Роспись матрешки»





Этапы проекта:

Подготовительный этап:

- Сбор информации по теме
- Подбор художественной литературы, иллюстраций, открыток;
- Подбор дидактического материала;
- Изготовление дидактических игр, дидактического пособия «Кукла Матрёшка – гордость России»;
- Разработка конспектов непосредственно-образовательной деятельности;
- Подготовка материала для изобразительной деятельности;
- Разработка консультации для родителей «Как играть с Матрёшкой»



Основной этап:

- Рассматривание кукол матрёшек;
- Беседа «Матрёшка – национальное культурное наследие России».
- Дидактические игры
- НОД «Откуда появилась матрешка», «Такие разные матрёшки»
- Чтение и обсуждение художественных произведений, стихов, загадок о матрёшке, заучивание пословиц.
- Рисование «Матрешка»
- Консультация для родителей «Как играть с матрёшкой »

Заключительный этап:

- Выставка рисунков детей «Красавицы матрёшки»



Знакомство с матрешкой



Д/и найди пару




Д/и «Собери матрешку»



Д/и «Посчитай»



Художественное творчество



Расписные Матрешки



Спасибо за внимание!

