

*Муниципальное бюджетное дошкольное образовательное учреждение  
«Детский сад № 45 "Малыш"»*

***Использование компьютерных  
технологий в патриотическом  
воспитании детей дошкольного возраста***

*Автор: Казанцева Светлана Владимировна  
воспитатель высшей квалификационной категории*

*г. Железногорск 2022 г.*

## *Актуальность*

Патриотическое воспитание подрастающего поколения одна из самых актуальных задач нашего времени. На сегодняшний день проблема заключается в том, что современные дети имеют недостаточно знаний о родном городе, крае, стране, особенностях народных традиций и т.д. Понимая важность этого вопроса, одно из приоритетных направлений моей работы - нравственно-патриотическое воспитание детей дошкольного возраста.

Т.к. современные дети легче воспринимают цифровую информацию, для решения данной проблемы я использую компьютерные технологии, мной разработан ряд презентаций например «Человек и космос», «Есть точка на карте...» и др.

# Компьютерная презентация

- одна из наиболее удачных форм подачи познавательного материала. Она позволяет скомпоновать материал, учитывая возраст детей их уровень развития и запас знаний. Материал для презентаций - иллюстрации, музыка и интерактивные игры помогают заинтересовать и удержать внимание ребенка. При просмотре презентаций дети проявляют эмоциональность и легко запоминают информацию.

## *Основная цель:*

Воспитание в ребенке нравственных качеств, чувства любви, интереса к своей стране – России, своему краю, малой родине, своему народу и народу России в целом.

## *Задачи:*

- формирование любви к родному краю, культурному наследию своего народа;
- воспитание уважительного отношения к гражданам России в целом, своим соотечественникам и согражданам, представителям всех народов России.

*(В соответствии с рабочей программой воспитания МБДОУ №45 «Малыш»)*

# Презентация

## «Коренные народы Севера Красноярского края»

### Цель:

Формирование первичных представлений о малой родине и Отечестве.

### Задачи:

- Формировать первичные представления о коренных жителях севера Красноярского края, их быте, культуре и традициях.
- Формировать представления о взаимосвязи природных условий с образом жизни людей.
- Развивать у детей познавательный интерес к жизни людей севера.
- Развивать мышление, воображение, слуховое и зрительное восприятие.
- Воспитывать у детей любовь к Родине, родному краю.
- Воспитывать уважение к культуре, традициям, обычаям коренного народа Севера.

## *Содержание презентации*

Всего в презентации 32 слайда в которых содержится как информационный материал, так и практический. Материал может быть использован в НОД, в совместной деятельности педагога с детьми, при реализации проектов, для проведения тематических акций, познавательных квестов.

Презентация содержит информацию о коренных жителях севера Красноярского края, рассказы об их жизни и быте, об особенностях проживания в суровых условиях, об основных видах деятельности, одежде и обуви, об искусстве изготовления украшений из бисера и изготовление поделок из рогов и костей оленя и многое другое...

Далее приведено несколько слайдов из презентации.



# Коренные народы севера Красноярского края





На Севере края проживают коренные народы: долганы, нганасаны, эвенки, ненцы, селькупы, чулымцы.



Долганы



Эвенки



Нганасаны



Ненцы



Селькупы



Чулымцы



Коренные северные народы края, ведут кочевой образ жизни. Они долго не живут на одном месте, часто передвигаются с одного места на другое, так как пасут оленей. Им удобнее использовать для жилья чум, который собирается буквально за один час.





В чуме, нет никакой мебели, кроме маленького столика, который ставят только для приема пищи. Также есть посуда для приготовления еды.





Жить в суровых условиях Севера нелегко, поэтому у каждого члена семьи свои обязанности. Мужчины пасут оленей, занимаются охотой и рыбалкой.





В свободное время народы севера занимаются рукоделием. В основном они шьют одежду, обувь, головные уборы, а также шьют детям игрушки и предметы быта.





Северные территории края очень суровы к жителям, чтобы не замерзнуть, необходима тёплая, меховая и удобная одежда.



**Малица** –  
мужская дубленка  
(с мехом внутри)  
с меховым капюшоном  
и пришитыми рукавицами.



**Паница** –  
женская длинная шуба  
(с мехом наружу)  
с воротником из меха песца,  
белки и зайца.



**Сокуй** –  
дорожная куртка,  
у которой  
капюшон украшен  
оленим хвостом

Основным материалом для одежды служит шкура северного оленя.

## *Содержание презентации*

После информационной части, презентация содержит материал для закрепления пройденного: загадки, игры, домашнее задание...

Например: игра «Подумай и скажи». Перед детьми 4 начатых предложения, их нужно правильно закончить. Ответами будут картинки, которые расположены внизу слайда.

Игра «Четвертый лишний». Внимательно посмотреть на картинки и назвать детям, какая картинка здесь лишняя. Ответить на вопрос, что объединяет оставшиеся 3 изображения. Они начинаются с одного звука «с». Еще их объединяет, что при таянии получается вода.

Домашнее задание: Нарисовать «Жизнь народов Севера, их обычаи и традиции».


# Игра «Подумай и скажи»

1. Сёмга, сиг, валёк – это...

2. Ненцы, долганы, эвенки – это...

3. Малица, паница, сокуй – это...

4. Пимы, унты, торбаса – это...





# Игра «Скажи, что делает северный олень?».

1



2



3



4





# Игра «Четвертый лишний»



# *Интеллектуальная игра «Поле чудес» по теме «Человек и космос»*

Сегодня мы совсем не удивляемся, что с земли стартуют космические корабли, в далеком космосе происходят стыковки космических аппаратов, человек стремится освоить другие планеты и наша страна занимает особое место в этом.

Знакомство с первыми людьми, покорителями космоса, с историей российского праздника – День Космонавтики, о первом космонавте Юрии Алексеевиче Гагарине неотъемлемая часть воспитания патриотических чувств к России, которая богата героическим прошлым, которым можно и нужно гордиться всем поколениям россиян. Данный материал мы проходим с детьми или в НОД, или через проектную деятельность.

Для закрепления пройденного материала я разработала интеллектуальную игру «Поле чудес» по теме «Человек и космос»

# *Интеллектуальная игра «Поле чудес» по теме «Человек и космос»*

## *Цель:*

формирование познавательного интереса детей к истории космонавтики, развитие творческих способностей детей

## *Задачи:*

- Способствовать расширению представлений детей о многообразии космоса;
- Познакомить детей с историей праздника День космонавтики;
- Познакомить детей с легендарными космонавтами нашей страны;
- Способствовать формированию у детей знаний о достижениях отечественной космонавтики;
- Воспитывать уважение и чувство гордости за достижения своего народа на основе конкретных исторических фактов.



Муниципальное Бюджетное Дошкольное Образовательное  
Учреждение «Детский сад № 45 «Малыш»»

# Человек и космос

## Маленький космонавт

Автор презентации: Воспитатель  
Казанцева Светлана Владимировна

г. Железногорск





# Первый отборочный тур



Первый вопрос

Ответ



Второй вопрос

Ответ



Третий вопрос

Ответ

Земля



# Первый тур




А  
Б  
В  
Г  
Д  
Е  
Ж

Я  
Ю  
Э  
Ь  
Ы  
Ъ  
Ш

З И Й К Л М Н О П Р С Т У Ф Х Ц Ч Ш



# Третий тур



А  
Б  
В  
Г  
Д  
Е  
Ж

Я  
Ю  
Э  
Ь  
ы  
Ъ  
ы  
Ш

З И Й К Л М Н О П Р С Т У Ф Х Ц Ч Ш



## *Содержание интеллектуальной игры «Поле чудес» по теме «Человек и космос»*

Игра содержит вопросы о планете на которой мы живем, сколько у нее естественных спутников, о космических объектах, о первых людях покоривших космос и многие другие.

В данной игре достаточно нажимать на кнопки и вопросы будут автоматически звучать для детей. Игровая форма, движущиеся объекты, «голос» из компьютера завораживают детей, увлекают и поддерживают их интерес до конца игры.

# *Презентация «Есть место на карте...»*

Наш город с космосом связан самым тесным образом. Железногорск – промышленный город передовых космических и атомных технологий. В нашем городе есть предприятие АО «Информационные спутниковые системы» имени М. Ф. Решетнева, создающее космические аппараты связи, телевидения, ретрансляции, навигации, геодезии.



# *Презентация «Есть место на карте...»*

## *Цель:*

Создание условий для ознакомления детей с достижениями космической науки и производства спутников в родном городе

## *Задачи:*

- познакомить с градообразующим предприятием АО ИСС, чем оно занимается;
- дать детям представление о том, что такое спутник;
- закрепить полученные знания.

## *Содержание презентации «Есть место на карте...»*

Презентация содержит 20 слайдов с информацией о городе Железногорске, де он находится, градообразующем предприятии АО ИСС, о том чем оно занимается, об искусственных спутниках создаваемых предприятием, их назначением.

Также презентация содержит загадки, игры, например игра «Для чего нужны спутники?» или игра «Расшифруй слово».

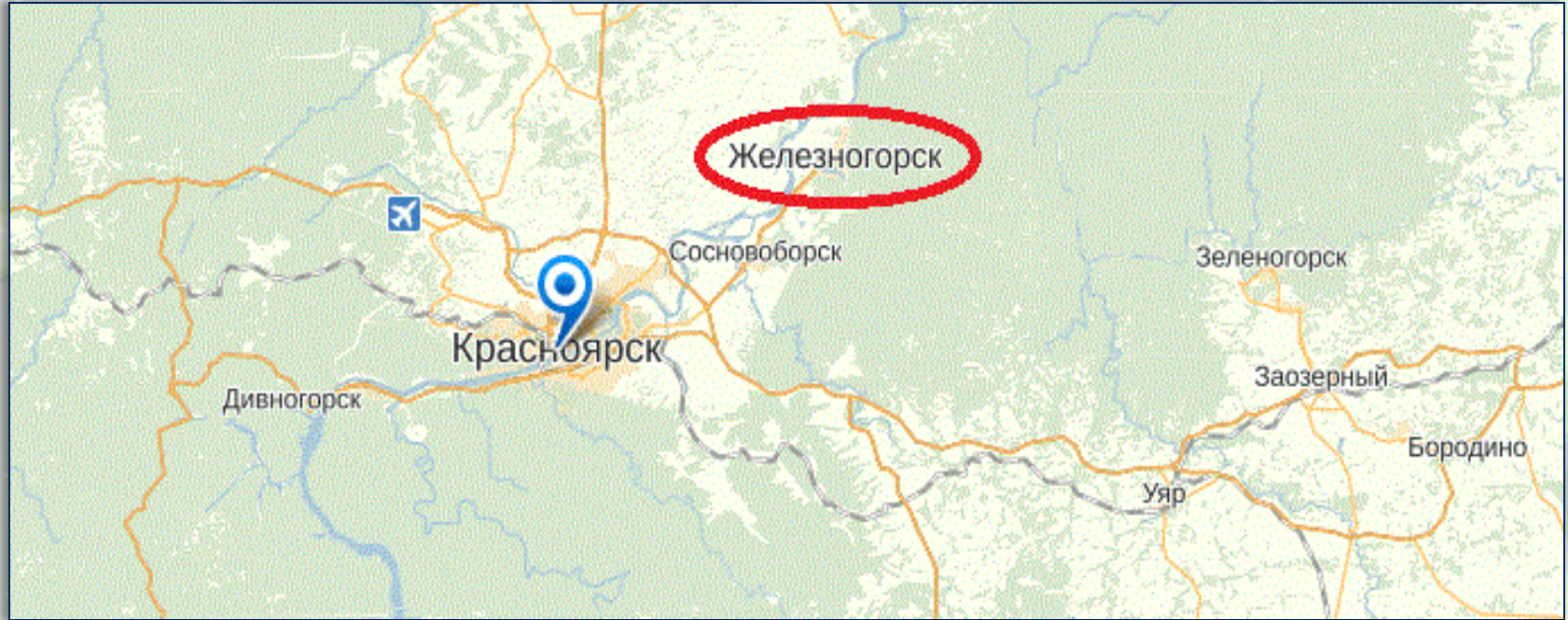


# «Есть место на карте...»



Здравствуйтесь, ребята!  
Сегодня я расскажу вам об  
одном интересном и  
секретном месте, садитесь  
поудобнее, я начинаю!



# Город Железногорск



Соцгород, Железногорск, Красноярск-26, Девятка, Атомград - как только не называют этот небольшой секретный город, расположенный на юге Красноярского края на берегу реки Енисей, в окружении заросших тайгой сопок.



# Город Железногорск




Железногорск – это стотысячный город. Город небольшой, но уютный и очень секретный.



# «Космический старт»

АО «Информационные спутниковые системы» имени академика М.Ф. Решетнёва» – одно из ведущих предприятий российской космической отрасли.



За 55 лет предприятием создано более 1200 спутников, разработано и введено в работу свыше 40 космических систем и комплексов.





# Спутники

Спутники, созданные человеком, бывают разными – большими и маленькими, тяжелыми и легкими, разной формы – и работу они выполняют разную.

Есть спутники, которые помогают людям на Земле определять погоду.

Спутники, благодаря которым мы можем выходить в Интернет, смотреть телевизор, говорить с помощью сотовой связи. Спутники, прокладывающие маршруты и определяющие местонахождение машины или корабля в море. Спутники, следящие за чем-то или кем-то.

Помогающие составлять географические карты, изучать биологические системы, а также – изучающие другие планеты Солнечной системы, кроме Земли.



# Назначение спутников

Телевидение



Радио




Связь



Научные эксперименты



Спутник



Ретрансляция



Навигация



Геодезия





# А сейчас мы проверим готовы ли вы отправиться в космическое путешествие.


Есть в космосе много объектов друзья,  
но главный для нас это....



# Для чего же нужны спутники?



Спутник





# Главный вопрос кто же спутники создает?

$7 - 1 = ? \text{ O}$

$6 - 2 = ? \text{ И}$

$5 + 4 = ? \text{ A}$

$8 - 3 = ? \text{ C}$

<b>9</b>	<b>6</b>	<b>4</b>	<b>5</b>	<b>5</b>

## *Плюсы данных презентаций*

- ❖ Все презентации имеют звуковое сопровождение, что упрощает их использование другим педагогам.
- ❖ Данные презентации можно легко дополнить или изменить в соответствии с интересами и запросами детей.
- ❖ Можно использовать как для индивидуальной, так и для групповой работы.



## *Заключение*

Воспитание чувства патриотизма у дошкольников процесс сложный и длительный, требующий от педагогов большой личной убежденности и вдохновения. Эта работа должна вестись во всех возрастных группах, в разных видах деятельности и по разным направлениям.

К сожалению данный формат не дает возможности полностью показать презентации, но если, Вас, заинтересовал материал, можно обратиться в МБДОУ № 45 «Малыш» по телефону 8(3919)76-94-47.