

**Развивающая предметно-
пространственная среда в процессе
календарно-тематической недели**

« Зимушка-зима»

Подготовила : Гузнова А.А.

Цель: расширить представление детей о характерных признаках зимы в природе, зимних забавах, зимней одежде.

Задачи:

- ✓ Обобщить и расширить знания детей о зимних видах спорта;
- ✓ Обогащать знания детей о зиме и ее приметах;
- ✓ Формировать умение различать сезонную одежду (зимнюю);
- ✓ Формировать исследовательский и познавательный интерес в ходе экспериментирования со снегом;
- ✓ Развивать воображение в процессе наблюдения за зимующими птицами;
- ✓ Организовать подвижные игры на зимнюю тему;
- ✓ Воспитывать бережное отношение к природе и собственному здоровью (опасно есть снег и брать в рот сосульки);
- ✓ Привлечь родителей к участию в изготовлении тематических поделок совместно с детьми (соленое тесто)

Уголок природы

Декабрь

*У декабря полно забот-
Как все успеть-не знает!
Он провожает старый год
И новый год встречает!*

Январь

*Открывается календарь-
Начинается январь,
В январе, в январе
Много снега на дворе.*

Февраль

*В феврале, в феврале
Вьюга мчится на метле.
Заметает все пути,
Чтобы марту не пройти.*



Зимняя сказка на окне «Снегурочка»

*Наши окна кистью белой
Дед Мороз разрисовал.
Снегом полюшко одел он,
Снегом садик закидал.*



Уголок для родителей

Консультации для родителей «Зимние забавы»



Уголок для родителей



Зима

Пришла зима веселая
С коньками и салазками,
С лыжнею припорошенной,
С волшебной старой сказкою.



Познавательная деятельность

Для стимулирования познавательной деятельности предлагаю детям иллюстрации «Зимушка-зима», зимние виды спорта (хоккей, лыжные гонки, фигурное катание и т.д.), разрезные картинки, игры на классификацию: «Соберемся на прогулку», «Признаки зимы», «Соедини пару», Д/И: «Определи время года», «Что лишнее», «Что пропало», «Один-много», «Волшебный мешочек», карточки пекс на лексическую тему «Одежда зимой». Экспериментальным путём дети определили: снег тает и превращается в воду.







Книжный уголок

Содержание меняется в соответствии с новой темой.




В уголок добавила книги о зиме ,
самодельные книжки-малышки, совместный
труд родителей и детей тема:
«Зимушка-зима»




В центр конструирования внесла различный
строительный материал, конструкторы.

*Под елкой в обертках ярких-
От деда Мороза подарки.
Я открываю робко
Одну за другой коробки.*






*Покружилась звездочка
В воздухе немножко.
Села и растаяла
На моей ладошке.*






*Маленькому Сане
Подарили сани,
Посмотрите сами,
Вот какие сани.*





*Ее всегда в лесу
найдешь-
Пойдем гулять и
встретим:
Стоит колючая, как еж,
Зимою в платье летнем.*



Центр творчества

Содержание центра меняется и дополняется материалом по лексической теме, который стимулирует художественно-творческую деятельность детей. В конце тематической недели организовую выставку детских работ.













Выставка зимних работ




Выставка зимних работ



Выставка зимних работ



Выставка зимних работ



Игровая деятельность

«Оденем куклу Катю на прогулку»



Опыт со снегом



Свойства снега

- ✓ белый и непрозрачный
- ✓ рыхлый
- ✓ холодный
- ✓ быстро тает и превращается в воду



Таяние снега

- ✓ понаблюдать процесс таяния
- ✓ вывод: от любого источника тепла снег тает и превращается в воду



Лепка из влажного снега

- ✓ уточнить свойства влажного снега
- ✓ предложить детям слепить из снега снежки
- ✓ снег лепится, получаются прекрасные круглые снежки
- ✓ вывод: снег липкий, тяжелый, влажный, сырой



Рисование на снегу



Определение цвета

✓ наблюдаем как снег меняет свой цвет





*На участке мы гуляем-
Трудимся и отдыхаем,
В игры разные играем,
За погодой наблюдаем.*



**Зимняя
прогулка**





*С крыши медленно стекала
Маленькая струйка,
Видно, холодно ей стало,
Выросла сосулька.*



Зимняя прогулка



Совместная деятельность родителей и детей «Зимующие птицы»

*Чернокрылый,
Красногрудый
И зимой найдет приют:
Не боится он простуды
-С первым снегом
Тут как тут!*



Совместная деятельность родителей и детей «Елочные игрушки»

*Елку мы одну не бросим,
Не дадим в лесу скучать-
В гости к нам ее попросим,
Будем елку наряжать!*



*Много есть у нас игрушек
Разноцветных, самых разных,
Шариков, бантов, хлопушек
Синих, золотых и красных.*

Фотозона

*Как бы мне хотелось
Жить в волшебном доме,
Где хранятся сказки,
Как стихи в альбоме.
Где огонь в камине
Создает уют
И на книжной полке
Чудеса живут.*







**Спасибо за
внимание**