


9/с


СОГЛАСОВАНО

УТВЕРЖДАЮ

Руководитель МКУ "Управление образования"

Руководитель муниципального бюджетного учреждения

 В.Г. Головкин

 Н.В. Савина

И.О.Фамилия
« 02 » августа 20 19 г.

И.О.Фамилия
« 02 » августа 20 19 г.

План
финансово - хозяйственной деятельности

муниципального бюджетного дошкольного образовательного учреждения "Детский сад № 9 "Светлячок"
(наименование учреждения)

на финансовый 2019 год и плановый период 2020 и 2021 годов

Администрация ЗАТО г.Железнодорожск

Наименование органа исполняющего функции и полномочия учредителя
(Курирующее подразделение)

« 02 » августа 20 19 г.
(дата составления документа)

1. Общие сведения о муниципальном бюджетном учреждении:

Полное наименование муниципального бюджетного учреждения	Муниципальное бюджетное дошкольное образовательное учреждение "Детский сад № 9 "Светлячок"
Сокращенное наименование муниципального бюджетного учреждения	МБДОУ № 9 "Светлячок"
Юридический адрес	662971, Красноярский край, ЗАТО Железногорск, г. Железногорск, ул. Школьная, 47а
Адрес фактического местонахождения	662971, Красноярский край, ЗАТО Железногорск, г. Железногорск, ул. Школьная, 47а
Телефон/факс/адрес электронной почты	(3919) 75-26-17 dou9@edo.atomlink.ru
Наименование органа, осуществляющего функции и полномочия учредителя	Администрация ЗАТО г. Железногорск
Ф.И.О. руководителя учреждения, телефон	Парафейник Ирина Юрьевна тел.75-26-17
Ф.И.О. бухгалтера учреждения, телефон	Ольга Леонидовна Степанова тел.76-39-40
Банковские реквизиты	УФК по Красноярскому краю (МБДОУ № 9 "Светлячок"), л/сч 201961Ц90340, л/сч 211961Ц90340, р/сч 40701810500001000002 Отделение Красноярск г. Красноярск БИК 040407001
Идентификационный номер налогоплательщика (ИНН)	2452028809
Код причины постановки на учет учреждения (КПП)	245201001
Код по реестру участников бюджетного процесса, а также юридических лиц не являющихся участниками бюджетного процесса	043Ц9034
Наименование единиц измерения показателей, включенных в План и их коды по Общероссийскому классификатору единиц измерения (ОКЕИ)	рубли-383 человек-792
Информация о предоставлении в Финансовое управление Администрации ЗАТО г. Железногорск Сведений об операциях с целевыми субсидиями, предоставленными муниципальному учреждению (указывается дата предоставления Сведений в ФУ, сумма – по каждому Сведению отдельно)	

2. Цели деятельности муниципального бюджетного учреждения, в соответствии с федеральными законами и иными нормативными правовыми актами и уставом учреждения:

2.1. Осуществление образовательной деятельности по образовательным программам дошкольного образования

2.2. Присмотр и уход за детьми

3. Виды деятельности муниципального бюджетного учреждения, относящиеся к его основным видам деятельности, в соответствии с уставом учреждения:

Образование дошкольное, осуществляющееся посредством реализации основных общеобразовательных программ дошкольного образования, в том числе адаптированных, в группах

3.1. общеобразовательной направленности

3.2. Предоставление услуг по дневному уходу за детьми, осуществляющееся посредством реализации присмотра и ухода

4. Перечень услуг (работ) муниципального бюджетного учреждения, относящихся в соответствии с уставом учреждения к основным видам деятельности учреждения, предоставление которых для физических и юридических лиц осуществляется в том числе за плату:

№ пп	Наименование услуги (работы)	Потребители услуги (работы)
1.	Платные:	
...		
2.	Частично платные:	
2.1.	Присмотр и уход	дети от 2-х месяцев до 7 лет

5. Общая балансовая стоимость недвижимого и движимого муниципального имущества на дату составления Плана:

№ пп	Наименование показателя	Сумма, в руб.
1.	Общая балансовая стоимость недвижимого муниципального имущества, всего	3 001 267,81
	в том числе стоимости имущества:	
1.1.	закрепленного собственником имущества за учреждением на праве оперативного управления	3 001 267,81
1.2.	приобретенного учреждением за счет выделенных собственником имущества учреждения средств	-
1.3.	приобретенного учреждением за счет доходов, полученных от иной приносящей доход деятельности	-
2.	Общая балансовая стоимость движимого муниципального имущества, всего	3 840 357,62
2.1.	в том числе балансовая стоимость особо ценного движимого имущества	2 021 425,38

6. Показатели финансового состояния муниципального бюджетного учреждения:

№ пп	Наименование показателя	Сумма, в руб.		
		Финансовый 2019 год	Плановый период	
		2020 год	2020 год	2020 год
1.	Нефинансовые активы, всего	5 022 693,19	5 022 693,19	5 022 693,19
	из них:			
1.1.	недвижимое имущество, всего	3 001 267,81	3 001 267,81	3 001 267,81
	в том числе: остаточная стоимость	2 141 315,34	2 141 315,34	2 141 315,34
1.2.	особо ценное движимое имущество, всего	2 021 425,38	2 021 425,38	2 021 425,38
	в том числе: остаточная стоимость	1 237 539,33	1 237 539,33	1 237 539,33
2.	Финансовые активы, всего	1 899 773,39	0,00	0,00
2.1.	из них: денежные средства учреждения, всего:	1 865 348,12	0,00	0,00
	в том числе:			
	денежные средства учреждения на счетах	1 865 348,12	0,00	0,00
	денежные средства учреждения, размещенные на депозиты в кредитной организации	-	-	-
2.2.	иные финансовые инструменты	-	-	-
2.3.	дебиторская задолженность по доходам	0,00	0,00	0,00
2.4.	дебиторская задолженность по расходам	34 425,27	0,00	0,00
3.	Обязательства, всего	1 030 919,79	80 695,82	80 695,82
	из них:			
3.1.	долговые обязательства	-	-	-
3.2.	кредиторская задолженность:	1 030 919,79	80 695,82	80 695,82
	в том числе:			
	просроченная кредиторская задолженность	0,00	0,00	0,00

n* - очередной финансовый год

7. Показатели по поступлениям и выплатам муниципального бюджетного учреждения

	Объем финансового обеспечения, руб. (с точностью до двух знаков после запятой - 0,00)
	в том числе

Наименование показателя	Код строки	Код по бюджетной классификации РФ	всего	субсидии на финансовое обеспечение выполнения муниципального задания	субсидии, предоставляемые в соответствии с абзацем вторым пункта 1 статьи 78.1 Бюджетного кодекса Российской Федерации	субсидии на осуществление капитальных вложений	поступления от оказания услуг (выполнения работ) на платной основе и от иной приносящей доход деятельности	
							всего	из них грагла
1	2	3	4	5	6	7	8	9
Поступления от доходов, всего:	100	X	26 648 114,42	24 131 074,42	0,00	0,00	2 517 040,00	0,00
в том числе:								
Доходы от собственности	110	120	0,00	X	X	X		X
Доходы от оказания услуг, работ	120	130	26 648 114,42	24 131 074,42	X	X	2 517 040,00	
Муниципальные услуги	120.1	130	24 131 074,42	24 131 074,42	X	X		
Приносящая доход деятельность (собственные доходы учреждения)	120.2	130	2 517 040,00	0,00	X	X	2 517 040,00	0,00
плата за присмотр и уход	120.3	130	2 517 040,00		X	X	2 517 040,00	
дополнительные образовательные услуги	120.4	130	0,00		X	X		
Доходы от штрафов, пеней, иных сумм принудительного изъятия	130		0,00	X	X	X		X
Безвозмездные поступления от наднациональных организаций, правительств иностранных государств, международных финансовых организаций	140		0,00	X	X	X		X
Иные субсидии, предоставленные из бюджета	150	180	0,00	X	0,00		X	X
Прочие доходы	160	180	0,00	X	X	X		
Доходы от операций с активами	180	X	0,00	X	X	X		X
Выплаты по расходам всего, в том числе на (план):	200	X	26 648 114,42	24 131 074,42	0,00		2 517 040,00	
Выплаты по расходам всего, в том числе на (с учетом остатков на 01 января):	200.1	X	28 513 462,54	25 317 186,68	577 453,06		2 618 822,80	
Выплаты персоналу всего (план):	210	110	18 158 479,00	18 158 479,00	0,00	0,00	0,00	0,00
из них:								
Выплаты персоналу всего (с учетом остатков на 01 января):	210.1	110	18 891 645,77	18 891 645,77	0,00	0,00	0,00	0,00
из них:								
заработная плата (план)	211	111	13 943 408,58	13 943 408,58			0,00	
заработная плата (с учетом остатков на 01 января)	211.1	111	14 463 793,58	14 463 793,58			0,00	
социальные пособия и компенсации персоналу в денежной форме (план)	211.2	111	0,00	0,00				
социальные пособия и компенсации персоналу в денежной форме (с учетом остатков на 01 января)	211.3	111	55 625,77	55 625,77				
прочие выплаты (план)	212	112	0,00	0,00				
прочие выплаты (с учетом остатков на 01 января)	212.1	112	0,00	0,00				
прочие работы, услуги (план)	212.2	112	0,00	0,00				
прочие работы, услуги (с учетом остатков на 01 января)	212.3	112	0,00	0,00				
социальные пособия и компенсации персоналу в денежной форме (план)	212.4	112	4 160,00	4 160,00				
социальные пособия и компенсации персоналу в денежной форме (с учетом остатков на 01 января)	212.5	112	4 160,00	4 160,00				
начисления на выплаты на заработную плату (план)	213	119	4 210 910,42	4 210 910,42			0,00	
начисления на выплаты на заработную плату (с учетом остатков на 01 января)	213.1	119	4 368 066,42	4 368 066,42			0,00	
Социальные и иные выплаты населению, всего (план) из них:	220	320	1 595,22	1 595,22				

Социальные и иные выплаты населению, всего (с учетом остатков на 01 января) из них:	220.1	320	1 595,22	1 595,22				
пенсию, пособия, выплачиваемые работодателями, нанимателями бывшим работникам (план)	220.2	321	1 595,22	1 595,22				
пенсию, пособия, выплачиваемые работодателями, нанимателями бывшим работникам (с учетом остатков на 01 января)	220.3	321	1 595,22	1 595,22				
Уплату налогов, сборов и иных платежей, всего (план)	230	850	6 362,01	6 362,01				
в том числе:	230.1	850	6 362,01	6 362,01				
Уплату налогов, сборов и иных платежей, всего (с учетом остатков на 01 января)	230.1	850	6 362,01	6 362,01				
в том числе:	230.1	850	6 362,01	6 362,01				
Безвозмездные перечисления организациям (план)	240		0,00					
Безвозмездные перечисления организациям (с учетом остатков на 01 января)	240.1		0,00					
Прочие расходы (кроме расходов на закупку товаров, работ, услуг) (план)	250		0,00					
Прочие расходы (кроме расходов на закупку товаров, работ, услуг) (с учетом остатков на 01 января)	250.1		0,00					
Расходы на закупку товаров, работ, услуг, всего (план) из них:	260	X	8 481 678,19	5 964 638,19	0,00		2 517 040,00	
Расходы на закупку товаров, работ, услуг, всего (с учетом остатков на 01 января) из них:	260.1	X	9 613 859,54	6 417 583,68	577 453,06		2 618 822,80	
Прочая закупка товаров, работ и услуг (план)	260.2	244	8 481 678,19	5 964 638,19	0,00	0,00	2 517 040,00	0,00
Прочая закупка товаров, работ и услуг (с учетом остатков на 01 января)	260.3	244	9 036 406,48	6 417 583,68	0,00	0,00	2 618 822,80	0,00
на оплату услуг связи (план)	261	244	25 615,00	25 615,00				
на оплату услуг связи (с учетом остатков на 01 января)	261.1	244	25 615,00	25 615,00				
на транспортные услуги (план)	262	244	0,00	0,00				
на транспортные услуги (с учетом остатков на 01 января)	262.1	244	0,00	0,00				
на коммунальные услуги (план)	263	244	2 527 920,42	2 527 920,42			0,00	
на коммунальные услуги (с учетом остатков на 01 января)	263.1	244	2 943 810,82	2 943 810,82			0,00	
на оплату аренды имущества (план)	264	244	0,00					
на оплату аренды имущества (с учетом остатков на 01 января)	264.1	244	0,00					
на содержание имущества (план)	265	244	496 638,99	496 638,99	0,00		0,00	
на содержание имущества (с учетом остатков на 01 января)	265.1	244	496 638,99	496 638,99	0,00		0,00	
на оплату прочих работ и услуг (план)	266	244	348 235,52	348 235,52				
на оплату прочих работ и услуг (с учетом остатков на 01 января)	266.1	244	348 235,52	348 235,52	0,00		0,00	
на приобретение основных средств, материальных запасов (план)	267	244	5 083 268,26	2 566 228,26	0,00		2 517 040,00	
на приобретение основных средств, материальных запасов (с учетом остатков на 01 января)	267.1	244	5 222 106,15	2 603 283,35	0,00		2 618 822,80	
на приобретение основных средств (план)	267.2	244	42 208,62	42 208,62			0,00	
на приобретение основных средств (с учетом остатков на 01 января)	267.3	244	45 646,62	45 646,62	0,00		0,00	

на приобретение материальных запасов (план)	267.4	244	5 041 059,64	2 524 019,64		2 517 040,00
на приобретение материальных запасов (с учетом остатков на 01 января)	267.5	244	5 176 459,53	2 557 636,73		2 618 822,80
Закупка товаров, работ, услуг в целях капитального ремонта государственного (муниципального) имущества (план)	269	243	0,00	0,00		
Закупка товаров, работ, услуг в целях капитального ремонта государственного (муниципального) имущества (с учетом остатков на 01 января)	269.1	243	577 453,06	0,00	577 453,06	0,00
на содержание имущества (план)	270	243	0,00	0,00		
на содержание имущества (с учетом остатков на 01 января)	270.1	243	577 453,06	0,00	577 453,06	0,00
на оплату прочих работ и услуг (план)	271	243	0,00	0,00		
на оплату прочих работ и услуг (с учетом остатков на 01 января)	271.1	243	0,00	0,00		
Поступление финансовых активов, всего:	300	X	0,00			
из них: увеличение остатков средств	310		0,00			
прочие поступления	320	119	0,00			
Выбытие финансовых активов, всего	400		0,00			
Из них: уменьшение остатков средств	410		0,00			
прочие выбытия	420	180	0,00			
Остаток средств на начало года, в том числе:	500	X	1 865 348,12	1 186 112,26	577 453,06	101 782,80
по заработной плате	510	111	520 385,00	520 385,00		0,00
по начислениям на заработную плату	520	119	157 156,00	157 156,00		0,00
Остаток средств на конец года, в том числе:	600	X	0,00			
по заработной плате	610		0,00			
по начислениям на заработную плату	620		0,00			
по заработной плате	610		0,00			
по начислениям на заработную плату	620		0,00			

Приложение к таблице 7 «Показатели по поступлениям и выплатам»

Расчеты (обоснования)
к плану финансово-хозяйственной деятельности
муниципального бюджетного учреждения

7.1. Расчеты (обоснования) выплат персоналу
Код видов расходов
Источник финансового обеспечения

110

субсидии на финансовое обеспечение выполнения муниципального задания

7.1.1. Расчеты (обоснования) расходов на оплату труда (по муниципальному заданию)

N п/п	Должность, группа должностей, группа персонала работников*	Штатная численность (среднегодовая) **, сд.	Среднемесячный размер оплаты труда одной штатной				рациональный коэффициент, 30% (гр. 4+гр.5+гр.6+гр.7)х0,3	процентная надбавка, 30% (гр. 4+гр.5+гр.6+гр.7)х0,3	Итого в месяц по штатной численности (гр.4+гр.5+гр.6+гр.7+гр.8+гр.9)	Итого в год с учетом индексации (гр.10 x 12мес. x Коэф.***)
			в том числе		по					
			по	по	по	стимулирующим				
1	2	3	4	5	6	7	8	9	10	11
1	Педагогов	21,85	5 992,52	1 198,50	2 376,53	6 225,87	4 738,03	4 738,03	552 138,17	6 625 658,00
2	АУП	4,00	7 166,04	5 363,92	1 961,36	1 928,04	4 925,81	4 925,81	105 083,92	1 261 007,00
3	УВП	12,60	3 367,84	1 072,97	355,56	8 095,94	3 867,69	3 867,69	259 909,07	3 118 907,580
4	Обслуживающий персонал	18,00	2 621,83	555,52	0,00	5 323,33	2 550,20	2 550,20	244 819,47	2 937 836,00
	Итого	56,45	19 148,23	8 190,92	4 693,46	20 699,38	16 081,73	16 081,73	1 161 950,63	13 943 408,58

* определяется учреждением самостоятельно в пределах штатного расписания;

** определяется на дату утверждения (изменения) плана с учетом динамики изменения штатной численности в текущем финансовом году;

*** определяется в соответствии со сроками и размерами индексации, предусмотренными решением о бюджете в текущем финансовом году, на 2019 год К инд.=1.

Итого графы 11 должен соответствовать показателю в графе 5 строки 211 таблицы 7.
В строку 212 таблицы 7 входят, в том числе, данные из таблицы 7.1.2, 7.1.3 и 7.1.4.

7.1.2. Расчеты (обоснования) выплат персоналу при направлении в служебные командировки

N п/п	Наименование расходов	Средний размер выплаты на одного работника в день, руб.	Количество работников, чел.	Количество дней	Сумма, руб. (гр. 3 x гр. 4 x гр. 5)	(гр.
1	2	3	4	5	6	
					0	
	Итого:	X	X	X	0	

7.1.3. Расчеты (обоснования) выплат персоналу по уходу за ребенком, первые 3 дня временной нетрудоспособности

N п/п	Наименование расходов	Численность работников,	Количество выплат в год на одного работника	Размер выплаты (пособия) в месяц, руб.	Сумма, руб. (гр. 3 x гр. 4 x гр. 5)
1	2	3	4	5	6
1	Пособия за первые 3 дня временной нетрудоспособности				0
2	Пособия по уходу за ребенком до достижения возраста 3-х лет	5	12	65,00	3 900,00
3	Пособия по уходу за ребенком до достижения возраста 3-х лет	1	4	65,00	260,00
	Итого:	X	X	X	4 160

7.1.4. Расчеты (обоснования) страховых взносов на обязательное страхование в Пенсионный фонд Российской Федерации, в Фонд социального страхования Российской Федерации, в Федеральный фонд обязательного медицинского страхования

N п/п	Наименование государственного внебюджетного фонда	Размер базы для начисления страховых взносов, руб.	Сумма взноса, руб.
1	2	3	4
1	Страховые взносы в Пенсионный фонд Российской Федерации, всего	X	3 067 550
	в том числе:		
1.1	по ставке 22,0%	13 943 409	3 067 550
1.2	по ставке 10,0%		
1.3	с применением пониженных тарифов взносов в Пенсионный фонд Российской Федерации для отдельных		
2	Страховые взносы в Фонд социального страхования Российской Федерации, всего	X	432 246
	в том числе:		
2.1	обязательное социальное страхование на случай временной нетрудоспособности и в связи с материнством по	13 943 409	404 359
2.2	с применением ставки взносов в Фонд социального страхования Российской Федерации по ставке 0,0%		
2.3	обязательное социальное страхование от несчастных случаев на производстве и профессиональных	13 943 409	27 887
2.4	обязательное социальное страхование от несчастных случаев на производстве и профессиональных		
2.5	обязательное социальное страхование от несчастных случаев на производстве и профессиональных		
3	Страховые взносы в Федеральный фонд обязательного медицинского страхования, всего (по ставке 5,1%)	13 943 409	711 114
	Итого:	X	4 210 910

7.1.4.1 Расчеты (обоснования) страховых взносов на обязательное страхование в Пенсионный фонд Российской Федерации, в Фонд социального страхования Российской Федерации, в Федеральный фонд обязательного медицинского страхования

N п/п	Наименование государственного внебюджетного фонда	Размер базы для начисления страховых взносов, руб.	Сумма взноса, руб.
1	2	3	4
1	Страховые взносы в Пенсионный фонд Российской Федерации, всего	X	0
	в том числе:		
1.1	по ставке 22,0%	0	0
1.2	по ставке 10,0%		
1.3	с применением пониженных тарифов взносов в Пенсионный фонд Российской Федерации для отдельных		
2	Страховые взносы в Фонд социального страхования Российской Федерации, всего	X	0
	в том числе:		
2.1	обязательное социальное страхование на случай временной нетрудоспособности и в связи с материнством по ставке 2,9%	0	0
2.2	с применением ставки взносов в Фонд социального страхования Российской Федерации по ставке 0,0%		
2.3	обязательное социальное страхование от несчастных случаев на производстве и профессиональных	0	0
2.4	обязательное социальное страхование от несчастных случаев на производстве и профессиональных		
2.5	обязательное социальное страхование от несчастных случаев на производстве и профессиональных		
3	Страховые взносы в Федеральный фонд обязательного медицинского страхования, всего (по ставке 5,1%)	0	0
	Итого:	X	0

7.2. Расчеты (обоснования) расходов на социальные и иные выплаты населению (отражается в строке 220 таблицы 7)

Код видов расходов

Источник финансового обеспечения

N п/п	Наименование показателя	Размер одной выплаты, руб.	Количество выплат в год	Общая сумма выплат, руб.
1	2	3	4	5
	первые 3 дня временной нетрудоспособности при выплате пособия за счет средств работодателя после увольнения работника	1595,22	1	1595,22
	Итого:	X	X	1595,22

7.3. Расчет (обоснование) расходов на уплату налогов, сборов и иных платежей (отражается в строке 230 таблицы 7)

Код видов расходов

Источник финансового обеспечения

N п/п	Наименование расходов	Налоговая база, руб.	Ставка налога, %	Сумма исчисленного
1	2	3	4	5
1	Госпошлина			2 000
2	Налог			4 362
3	Штрафы			0
	Итого:		X	6 362

7.4. Расчет (обоснование) расходов на безвозмездные перечисления организациям (отражается в строке 240 таблицы 7)

Код видов расходов

Источник финансового обеспечения

N п/п	Наименование показателя	Размер одной выплаты, руб.	Количество выплат в год	Общая сумма
1	2	3	4	5
				0
	Итого:	X	X	0

7.5. Расчет (обоснование) прочих расходов (кроме расходов на закупку товаров, работ, услуг) (отражается в строке 250 таблицы 7)

Код видов расходов

244

Источник финансового обеспечения

субсидии на иные цели

N п/п	Наименование показателя	Размер одной выплаты, руб.	Количество выплат в год	Общая сумма выплат, руб.
1	2	3	4	5
1	Новогодние подарки			0
	Итого:	X	X	0

7.6. Расчет (обоснование) расходов на закупку товаров, работ, услуг (отражается в строке 260 таблицы 7)

Код видов расходов

244

Источник финансового обеспечения

субсидии на финансовое обеспечение выполнения муниципального задания

Код видов расходов

243

Источник финансового обеспечения

субсидии на иные цели

7.6.1. Расчет (обоснование) расходов на оплату услуг связи (код вида расходов 244)

N п/п	Наименование расходов	Количество номеров	Количество платежей в год	Стоимость за единицу, руб.	Сумма, руб. (гр. 3 x гр. 4 x гр. 5)
1	2	3	4	5	6
1	телефоны основн.	1	12	1 522,58	18 271
2	эл.почта	1	12	612,00	7 344
	Итого:	X	X	X	25 615

7.6.2. Расчет (обоснование) расходов на оплату транспортных услуг (код вида расходов 244)

N п/п	Наименование расходов	Количество услуг перевозки	Цена услуги перевозки, руб.	Сумма, руб. (гр. 3 x гр. 4)
1	2	3	4	5
				0
	Итого:			0

7.6.3. Расчет (обоснование) расходов на оплату коммунальных услуг (код вида расходов 244)

N п/п	Наименование показателя	Размер потребления ресурсов	Тариф (с учетом НДС), руб.	Индексация, %	Сумма, руб. (гр. 3 x гр. 4 x гр. 5 x гр. 6)
1	2	3	4	5	6
1	теплоэнергия (компонент на отопление)	556	2 488,59	1,054	1 458 371
2	теплоэнергия (компонент на горячую воду)	95	2 488,59	1,054	249 182
3	горячая вода	1 894	55,66	1,054	111 108
4	эл.энергия	81 497	4,77	1,054	409 689
5	холодная вода	1 635	25,13	1,054	43 304
6	водоотведение	3 529	28,67	1,054	106 632
7	вывоз мусора	126	1 192,07	1	149 634
	Итого:	X	X	X	2 527 920

7.6.4. Расчет (обоснование) расходов на оплату аренды имущества (код вида расходов 244)

N п/п	Наименование показателя	Наименование показателя	Ставка арендной платы	Стоимость с учетом НДС, руб.
1	2	3	4	5
	Итого:	X	X	X

7.6.5. Расчет (обоснование) расходов на оплату работ, услуг по содержанию имущества (код вида расходов 244)

N п/п	Наименование расходов	Объект	Количество работ (услуг)	Стоимость работ (услуг), руб.
1	2	3	4	5
1	стирка белья	МБДОУ № 9		99 900
2	вывоз мусора	МБДОУ № 9		0
3	дератизация	МБДОУ № 9		13 133
4	дезинсекция	МБДОУ № 9		6 917
5	вывоз и уборка снега, листьев	МБДОУ № 9		6 228
6	ТО тревожной сигнализации	МБДОУ № 9		12 000
7	ТО мини АТС	МБДОУ № 9		37 416
8	ТО системы опов.о пожаре	МБДОУ № 9		52 320
9	ТО вентиляции	МБДОУ № 9		4 284
10	ТО электросетей	МБДОУ № 9		35 496
11	ТО инженерных систем	МБДОУ № 9		58 704
12	ТО теплосчетчиков	МБДОУ № 9		22 440
13	аварийное обслуживание	МБДОУ № 9		13 669
14	промывка отопит.системы	МБДОУ № 9		7 956
15	ремонт оборудования	МБДОУ № 9		3 976
16	ТО кухонного оборудования	МБДОУ № 9		12 240
17	заправка картриджа	МБДОУ № 9		9 180
18	госповерка мед.оборуд.	МБДОУ № 9		2 800
19	анализ огнезащ.обр.кровли	МБДОУ № 9		9 090
20	ремонт и госпов. весов.оборуд.	МБДОУ № 9		6 200
21	ТО "Стрелец - Мониторинг"	МБДОУ № 9		61 200
22	проверка внутр.пож.водопровода	МБДОУ № 9		21 490
	Итого:	X	X	496 639

7.6.5.1 Расчет (обоснование) расходов на оплату работ, услуг по содержанию имущества (код вида расходов 244)

N п/п	Наименование расходов	Объект	Количество работ (услуг)	Стоимость работ (услуг), руб.
1	2	3	4	5
		МБДОУ № 9		
	Итого:	X	X	0

7.6.5.1 Расчет (обоснование) расходов на оплату работ, услуг по содержанию имущества (код вида расходов 243)

N п/п	Наименование расходов	Объект	Количество работ (услуг)	Стоимость работ (услуг), руб.
1	2	3	4	5
1		МБДОУ № 9		
		Итого:	X	0

7.6.6. Расчет (обоснование) расходов на оплату прочих работ, услуг (код вида расходов 244)

N п/п	Наименование расходов	Количество договоров	Стоимость услуги, руб.
1	2	3	4
1	медосмотр КБ - 51	0	116 786
2	ЦГСЭН-51	0	19 250
3	контроль сан.режима	0	7 461
4	санит.-гигиенич.обуч. персонала	0	2 571
5	семинары, курсы повышения квалификации	0	48 500
6	охрана	0	48 960
7	уничтожение биологических отходов	0	22 985
8	прочие расходы (СОУТ, нормативы образования отходов)	0	34 118
9	приобретение и сопровождение программного обеспечения для организации деятельности работников	0	47 605
		Итого:	X
			348 236

7.6.6.1 Расчет (обоснование) расходов на оплату прочих работ, услуг (код вида расходов 243)

N п/п	Наименование расходов	Количество договоров	Стоимость услуги, руб.
1	2	3	4
		Итого:	X
			0

7.6.7. Расчет (обоснование) расходов на приобретение основных средств (код вида расходов 244)

N п/п	Наименование расходов	Количество	Средняя стоимость, руб.	Сумма, руб. (гр. 3 x гр. 4)
1	2	3	4	5
1	корпусная мебель (стеллажи) для оснащения игровых комнат	6	9 561,00	42 209
		Итого:	X	42 209

7.6.7. Расчет (обоснование) расходов на приобретение материальных запасов (код вида расходов 244)

N п/п	Наименование расходов	Количество	Средняя стоимость, руб.	Сумма, руб. (гр. 3 x гр. 4)
1	2	3	4	5
1	карандаши цветные 12 цветов	40	120,00	4 800
2	краски акварельные	10	250,00	2 500
3	кисти для красок	20	90,00	1 800
4	пластилин	20	145,00	2 900
5	автомобиль грузовой с прицепом пластмассовый	10	850,00	8 500
6	автомобиль легковой гоночный пластмассовый	10	600,00	6 000
7	куклы разные	14	1100,00	15 400
8	автомобиль с подъемным краном пластмассовый	4	900,00	3 600
9	игрушки разборные	40	240,00	9 600
10	ведерко детское	10	200,00	2 000
11	обручи детские пластмассовые	29	100,00	2 900
12	Обувь на нескользящей подошве	4	1 364,21	5 857
13	Куртка на утепленной прокладке	1	4 356,82	4 357
14	Головной убор утепленный	2	900,00	1 800
15	Перчатки с полимерным покрытием	2	600,00	1 200
16	доска разделочная (бук)	7	450,00	3 150
17	нож кухонный универсальный	5	420,00	2 100
18	шланг резиновый для поливки территории	1	2 166,00	2 166
19	ложка разливная кухонная	2	800,00	1 600
20	щетка для уборки помещений с ручкожкой	10	430,00	4 300
21	лопата (снегоуборочный ковш) пластиковая усиленная	6	420,00	2 520
22	Мыло хозяйственное	298,8	30,00	8 964
23	Мыло туалетное	96	16,00	1 536
24	Мыло жидкое "Ника" или аналог	24	50,00	1 200
25	Аламинол	72	130,00	9 360
26	Стиральный порошок	96	65,00	6 240
27	Дезинфицирующее средство для сантехники "Доместос", "Абакерил" или аналоги	240	178,00	42 720
28	Моющее средство для посуды "Ника", "Ника-Супер Плюс" или аналоги	240	85,50	20 520
29	Чистящее средство "Пемолокс" или аналоги	84	65,00	5 460
30	шпатлевка акриловая - 4 кг.	4	430,00	1 720
31	грунтовка акриловая - 8 кг.	8	560,00	4 480
32	краска акриловая белая (влагостойкая, моющаяся) -10 кг.	6	1 200,00	7 200
33	сетка металлическая шлифовальная - 5 м. кв.	1	400,00	400
34	смеситель	2	3 750,00	7 500
35	кран-букс	1	500,00	500
36	брусok деревянный строганный	100	75,00	7 500
37	саморезы	100	5,00	500
38	пиломатериал (доска обрезная, фугованная 20-40мм)	5	7 060,00	35 300
39	метизы (крепеж)	1	900,00	900
		Итого:	X	251 050

7.6.7. Расчет (обоснование) расходов на приобретение продуктов питания (код вида расходов 244)

N п/п	Наименование расходов	Количество	Средняя стоимость, руб.	Сумма, руб. (гр. 3 x гр. 4)
1	2	3	4	5
1	субсидии на выполнение муниципального задания (бюджет муниципалитета)			2 272 970
2	субсидии на выполнение муниципального задания (дети без взимания родительской платы)			0
3	доходы (родительская плата)			2 517 040
	Итого (ранний возраст):	6084 *	132,59 **	806 678
	Итого (дошкольный возраст):	25071 *	158,88 **	3 983 332

* кол-во дето-дней

** стоимость питания 1 дето-дня

8. Показатели выплат по расходам на закупку товаров, работ, услуг муниципального бюджетного учреждения на 2019г.

Наименование показателя	Код строки	Год начала закупки	Сумма выплат по расходам на закупку товаров, работ и услуг, руб. (с точностью до двух знаков после запятой)											
			на 2019 г. отчетный финансовый год						в том числе:					
			всего по плану	на 1-ый квартал	на 2-ой квартал	на 3-ий квартал	на 4-ый квартал	на 2019 г. отчетный финансовый год	на 1-ый квартал	на 2-ой квартал	на 3-ий квартал	на 4-ый квартал	на 2019 г. отчетный финансовый год	на 1-ый квартал
Выплаты по расходам на закупку товаров, работ, услуг всего:	0001	X	9334645,14	9226470,94	9226470,94	9334645,14	9226470,94	9226470,94	9226470,94	9226470,94	0,00	0,00	0,00	
в том числе: на оплату контрактов заключенных до начала очередного финансового года:	1001	X	2235010,95	2235010,95	2235010,95	2235010,95	2235010,95	2235010,95	2235010,95	2235010,95	0,00	0,00	0,00	
на закупку товаров работ, услуг по году начала закупки:	2001		7099634,19	6991459,99	6991459,99	7099634,19	6991459,99	6991459,99	6991459,99	6991459,99	0,00	0,00	0,00	

9. Сведения о средствах, поступающих во временное распоряжение муниципального бюджетного учреждения на 20__ г.

Наименование показателя	Код строки	Сумма (руб., с точностью до двух знаков после запятой - 0,00)
Остаток средств на начало года	010	0,00
Остаток средств на конец года	020	0,00
Поступление	030	0,00
Выбытие	040	0,00


10. Справочная информация

Наименование показателя	Код строки	Сумма (тыс. руб.)
Объем публичных обязательств, всего:	010	
Объем бюджетных инвестиций (в части переданных полномочий муниципального заказчика в	020	
Объем средств, поступивших во временное распоряжение, всего:	030	

11. Общая сумма прибыли муниципального бюджетного учреждения после налогообложения:

№ п/п	Наименование показателя	Ед. изм.	Ожидаемое (фактическое)	Финансовый 2019 год	Плановый период	
					2020 год	2021 год
1.	Общая сумма прибыли муниципального бюджетного	руб.	0,00	0,00	0,00	0,00
1.1.	сумма прибыли после налогообложения, образовавшаяся в	руб.	0,00	0,00	0,00	0,00

Заместитель главного бухгалтера муниципального бюджетного учреждения


(подпись)

О.Л. Степанова
(расшифровка подписи)


Ответственные исполнители:

Разделы 1 (кроме строк 12, 14), 2, 3, 4


(подпись)


Ю.В. Хамутникова
(расшифровка подписи)

Разделы 1 (строки 12, 14), 5, 6, 7 (код строки 300-420; 600-620), 9, 10, 11


(подпись)


О.Л. Степанова
(расшифровка подписи)

Разделы 7 (код строки 100-267.5; 500-520), 7.1-7.6


(подпись)

Е.Н. Гребенкина
(расшифровка подписи)

Раздел 8


(подпись)

Н.В. Валеева
(расшифровка подписи)