

**Муниципальное бюджетное дошкольное  
образовательное учреждение  
«Цент развития ребенка – детский сад № 22 «Березка»**

**Детско – родительский проект  
«Этот удивительный банан»**

**Подготовила: воспитатель МБДОУ д/с №22  
Михайлова В.В.**



## Технология «Три вопроса»



1. Что знаем?
2. Что хотим узнать?
3. Что для этого надо сделать?


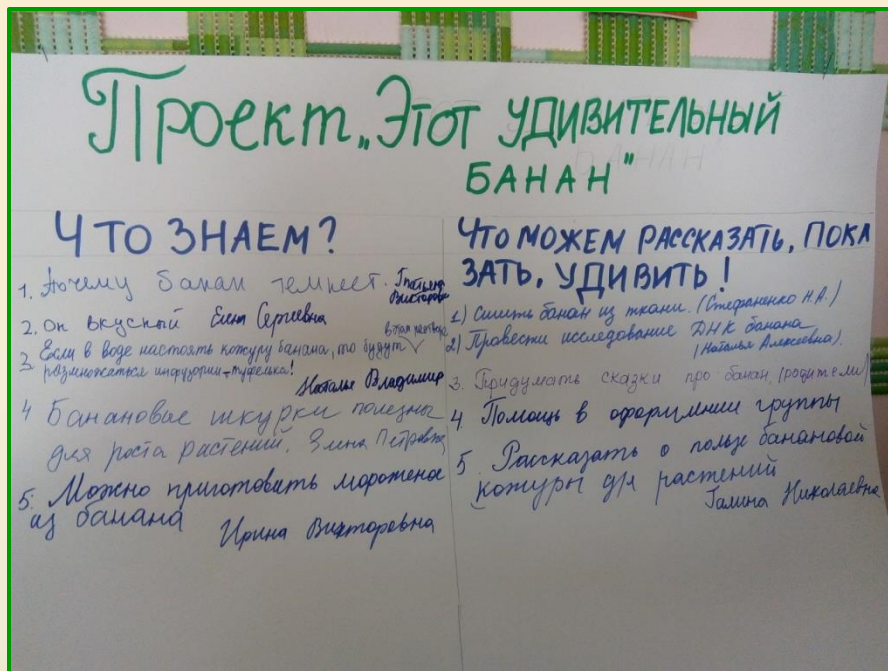


## Детские вопросы по проекту.



# Детско – родительский проект

## «Этот удивительный банан»



**Анкетирование**

**Интервьюирование**



**Любят бананы – все дети группы  
Много ли ты знаешь о бананах -  
Часто ли вы покупаете бананы -**

***Беседа. «Чем полезен банан».***  
***Проводит медсестра детского сада.***



**Эксперимент. «Кожура, как удобрение для растений».**  
**Бабушка Никиты проводит беседу о пользе кожуры.**



## Эксперимент. Уход за растениями Полировка листьев растения





## Эксперимент. Банан - холст для рисования



## Эксперимент. Банан - холст для рисования.



# Эксперимент. Взвешивание банана с кожурой и без кожуры



# *Эксперимент. Полировка обуви банановой кожурой*



## Эксперимент. Тонет ли банан в воде?



## Эксперимент. ДНК банана



**Эксперимент. «Газазация». Никита рассказал, о том, как дома, он довел до полного созревания зеленый банан, с помощью зрелого яблока( помог газ-метанол)**



## Опыт «Крахмал в банане»





**Книга детских сказок, созданная в рамках проекта.  
Дети самостоятельно сочиняли сказки**



## Уголок «Банановый рай»



## Уголок «Банановый рай»




## Уголок «Банановый рай»



# Пластилинография. «Банановое и кокосовое пальма»



**Бананы, выполненные в технике «Папье – маше»**



# Картины, выполненные из кожуры банана



**Макет «Банановое дерево»  
(помогают его создать дети и родители группы)**





## *Блюдо из банана*





**Спасибо**

**за**

**ВНИМАНИЕ!**

